



Haushaltssatzung
und
Haushaltsplan
für das Haushaltsjahr
2025

**Haushaltssatzung und Produktplan
für das
Haushaltsjahr 2025
der Gemeinde Meckenbeuren**

Gesamtfläche des Gemeindegebiets	3.189 ha
Einwohner am 30.06.2024	13.790

Inhaltsübersicht

		Seite
Haushaltssatzung	(weiß)	3
Vorbericht zum Haushaltsplan 2025		
A Der Haushalt 2025 - Erläuterungen		5
B Fünfjährige Finanzplanung		37
C Schlussbemerkungen und Ausblick		38
Gesamtergebnisplan	(rot)	1
Querschnitt Ergebnishaushalt		2
Teilergebnishaushalte		
THH 1 Allgemeine Verwaltung		14
THH 2 Sicherheit und Ordnung		43
THH 3 Schulträgeraufgaben		52
THH 4 Kulturpflege		67
THH 5 Soziales		78
THH 6 Sport		104
THH 7 Planung, Bau, Verkehr, Naturschutz		116
THH 8 Wirtschaftliche Unternehmen		139
THH 9 Allgemeine Finanzwirtschaft		158
Gesamtfinanzplan	(grün)	160
Querschnitt Finanzhaushalt		162
Teilfinanzhaushalte		
THH 1 Allgemeine Verwaltung		172
THH 2 Sicherheit und Ordnung		195
THH 3 Schulträgeraufgaben		202
THH 4 Kulturpflege		212
THH 5 Soziales		222
THH 6 Sport		240
THH 7 Planung, Bau, Verkehr, Naturschutz		248
THH 8 Wirtschaftliche Unternehmen		268
THH 9 Allgemeine Finanzwirtschaft		286
Investitionsübersicht		288
Anlagen	(gelb)	
Stellenplan		A 1 - A 9
Übersicht der Deckungskreise		A 10 - A 15
Die Steuerkraftsumme und die Steuerkraft der Gemeinde		A 16
Entwicklung der Liquidität		A 17
Übersicht Rücklagen		A 18
Übersicht Rückstellungen		A 19
Schuldenstandsübersicht		A 20-21
Kennzahlen zur Beurteilung der finanziellen Leistungsfähigkeit		A 22
vorläufige Bilanz zum 01.01.2025		A 23 - A 25
letzter Gesamtabschluss (2019)		A 24 - A 26
Beteiligung Jahresabschluss 2022 Bürgerservice Meckenbeuren GmbH		
Wirtschaftsplan 2025 des Eigenbetriebs Wasserwerk Meckenbeuren mit Anlagen und Übersichten	(blau)	
Wirtschaftsplan 2025 des Eigenbetriebs Abwasser mit Anlagen und Übersichten	(braun)	
Wirtschaftsplan 2025 des Eigenbetriebs Beteiligung am Regionalwerk mit Anlagen und Übersichten	(weiß)	

Haushaltssatzung für das Haushaltsjahr 2025

Aufgrund von § 79 der Gemeindeordnung für Baden-Württemberg hat der Gemeinderat am **22.01.2025** folgende Haushaltssatzung für das Haushaltsjahr 2025 beschlossen.

§ 1 Ergebnishaushalt und Finanzhaushalt

Der Haushaltsplan wird festgesetzt

1. im Ergebnisplan mit den folgenden Gesamtbeträgen	€
1.1 ordentliche Erträge	60.127.300
1.2 ordentliche Aufwendungen	62.573.400
1.3 ordentliche Ergebnis	<u>-2.446.100</u>
1.4 außerordentliche Erträge	0
1.5 außerordentliche Aufwendungen	<u>0</u>
1.6 veranschlagtes Sonderergebnis	<u>0</u>
1.7 veranschlagtes Gesamtergebnis	-2.446.100
2. im Finanzplan mit den folgenden Beträgen	
2.1 Einzahlungen aus laufender Verwaltungstätigkeit	44.567.800
2.2 Auszahlungen aus laufender Verwaltungstätigkeit	<u>43.751.200</u>
2.3 Zahlungsmittelüberschuss	816.600
2.4 Einzahlungen aus Investitionstätigkeit	4.983.200
2.5 Auszahlungen aus Investitionstätigkeit	<u>14.392.000</u>
2.6 Saldo aus Investitionstätigkeit (2.4/2.5)	<u>-9.408.800</u>
2.7 Finanzierungsmittelfehlbetrag (2.3/2.6)	-8.592.200
2.8 Einzahlungen aus der Aufnahme von Krediten und wirtschaftlich vergleichbaren Vorgängen für Investitionen	8.000.000
2.9 Auszahlungen für die Tilgung von Krediten und wirtschaftlich vergleichbaren Vorgängen für Investitionen	<u>-695.000</u>
2.10 Saldo aus Finanzierungstätigkeit (2.8/2.9)	7.305.000
2.11 Änderung des Finanzierungsmittelbestands (2.7/2.10)	-1.287.200

§ 2 Kreditermächtigung

Der Gesamtbetrag der vorgesehenen Kreditaufnahmen für Investitionen und Investitionsförderungsmaßnahmen wird festgesetzt auf 8.000.000

§ 3 Verpflichtungsermächtigungen

Der Gesamtbetrag der vorgesehenen Ermächtigungen zum Eingehen von Verpflichtungen, die künftige Haushaltsjahre mit Auszahlungen für Investitionen und Investitionsförderungsmaßnahmen belasten auf (Verpflichtungsermächtigungen), wird festgesetzt 1.260.000

§ 4 Kassenkreditermächtigung


Der Höchstbetrag der Kassenkredite wird festgesetzt auf 12.500.000

§ 5 Realsteuerhebesätze

Die Steuersätze (Hebesätze) werden festgesetzt

- | | |
|--|----------|
| 1. für die Grundsteuer | |
| a) für land- und forstwirtschaftliche Betriebe (Grundsteuer A) auf | 690 v.H. |
| b) für sonstige Grundstücke (Grundsteuer B) auf | 200 v.H. |
| der Steuermessbeträge; | |
| 2. für die Gewerbesteuer | 370 v.H. |
| der Steuermessbeträge. | |

Meckenbeuren, den 22.01.2025



Bürgermeister
Georg Schellinger

Vorbericht Haushaltsplan 2025

A Haushalt 2025 - Erläuterungen

2.1 Grundlage der Haushaltsplanung

Auch in 2025 kann nicht von einem Normalzustand gesprochen werden. Der andauernde Krieg in der Ukraine hat weiterhin Auswirkungen in alle Lebensbereiche: Inflation und teilweise starke Preissteigerungen in nahezu allen Branchen. Die Entwicklung ist weiterhin ungewiss und schwierig abschätzbar. Zur Dämpfung der Inflation wurde bereits 2023 der Leitzins erhöht, was die Finanzierung verteuert aber auch die Inflation abebben lässt. Eine wirtschaftlicher Abschwung wird erwartet. Auch das Hochwasserereignis Anfang Juni 2024 hinterlässt Schäden, welche noch nicht vollends beseitigt sind. Die Nachwirkungen werden auch 2025 noch spürbar sein.

Grundlage der Planung sind neben den kommunalen Steuern insbesondere die Zuweisungen und Umlagen, welche im Rahmen des kommunalen Finanzausgleichs (FAG) den Kommunen zugewiesen werden. Im Haushaltserlass des Ministers für Finanzen und des Ministeriums für Inneres, Digitalisierung und Migration werden jährlich die Eckdaten für die Zuweisungen und Umlagen bekannt gegeben.

Der diesjährige Haushaltserlass vom 04.11.2024 geht aufgrund der aktuell sehr angespannten Situation von einer längerfristigen Reduzierung der Steuereinnahmen aus. So geht die Steuerschätzung Oktober 2024 insgesamt von einer etwas schlechteren Ertragskraft als im Oktober 2023 aus. Diese Zahlen basieren jedoch auf einer Momentaufnahme und sind mit großen Unsicherheiten verbunden.

Die laufenden Ansätze bei Aufwendungen und Erträgen wurden im Hinblick auf die aktuellen Kostensteigerungen - soweit erforderlich - angepasst. Außerdem sind folgende Projekte, welche zusätzliche (teilweise einmalige) Aufwendungen erzeugen, im Ergebnishaushalt abgebildet:

- Änderungen Personalkosten (+1,34 Mio. € dauerhafte Mehraufwendungen(!), 387 T€ neue Stellen, 962.000 € Tarifierhöhung)
- IT-Projekte (467 T €)
- Planungskosten für Bebauungspläne/FNP (187 T € Aufwand, 147 T € Erträge)
- Gebäudeunterhalt an Schulen (165 T €), im Kindergarten Brochenzell (146 T €), Kinderhaus Buch (190 T €)
- Erarbeitung eines Sportstättenkonzeptes (35 T€)
- Erarbeitung eines Starkregenrisikomanagements (227 T €)
- Unterhaltung Brücken (648 T €) und Spielplätze (20 T €)
- Erhöhung Kreisumlage (530 T €)

2.1.1 Rückblick auf das Jahr 2023

Ergebnishaushalt 2023

Der Krieg in der Ukraine hatte auch in 2023 Auswirkungen in alle Lebensbereiche: steigende Energiekosten, Inflation und die daraus resultierenden Preissteigerungen in nahezu allen Branchen. Die befürchtete Gasmangellage für den Winter 2022/2023 ist ausgeblieben. Ebenso konnten die Energiekosten auf einem normalen Niveau gehalten werden, da die bestehenden Verträge in 2023 Bestand hatten. Zur Dämpfung der Inflation wurde der Leitzins erhöht, was die Finanzierung verteuert aber auch wieder Guthabenszinsen entstehend lässt. Eine Rezession wird befürchtet. Trotz des Krieges und der steigenden Kosten war 2023 ein gutes Steuerjahr.

In der vorläufigen Hochrechnung (Stand: 13.12.2024) überrascht der Gesamtergebnishaushalt mit einem positiven Ergebnis von rund + 1,055 Mio. € (Plan -222.600 €).

Ertragsseitig konnten in Summe rund 1,6 Mio. € mehr Erträge als geplant verbucht werden. Die höher ausgefallenen Steuereinnahmen (+1,9 Mio. €), höhere Auflösungen der Investitionszuweisungen (+ 160 T€), höhere Zuschüsse (+600 T€), sowie den höheren Erträgen bei den privatrechtlichen Leistungsentgelten (+340 T€) und den Zinserträgen (+100 T€) konnten die niedrigeren Erträge im Bereich der sonstigen ordentlichen Erträge (-1,7 Mio. €) ausgleichen. Ursache ist die niedrigere Auflösung von Rückstellungen, welche aufgrund der Änderungen beim FAG in den vergangenen Jahren anders gebildet wurden.

Aufwandsseitig ist festzustellen, dass auch die Aufwendungen höher ausgefallen sind, als sie ursprünglich eingeplant waren (+300 T€). Die niedrigeren sonstigen Sach- und Dienstleistungen sowie die niedrigeren Personalkosten, welche aufgrund von Vakanzen nicht entstanden sind, wurden von den höheren Transferaufwendungen ausgeglichen. Diese sind höher ausgefallen, da aufgrund der höheren Steuereinnahmen höhere Rückstellungen für Kreis und FAG-Umlage gebildet werden müssen.

Auf die Entwicklung einzelner Ertrags- und Aufwandsarten wird im weiteren Vorbericht eingegangen.

Auch für das Jahr 2023 gilt, dass zahlungsunwirksame Erträge und Auflösungen in diesem Ergebnis hochgerechnet worden sind. Insbesondere im Bereich der Abschreibungen und Auflösungen sind aufgrund der fehlenden Eröffnungsbilanz jedoch noch Abweichungen möglich, außerdem können die Rechnungsabgrenzungsposten noch nicht im Detail ermittelt werden.

Der Gesamtergebnishaushalt 2023 in Zahlen:

Pos.	Ber.	Bezeichnung	Plan	Ist	Abweichung
1		Steuern und ähnliche Abgaben	28.349.000,00	30.252.135,18	- 1.903.135,18
2	+	Zuweisungen und Zuwendungen, Umlagen	7.633.100,00	8.280.081,90	- 646.981,90
3	+	Aufgelöste Investitionszuwendungen und -beiträge	600.100,00	760.766,88	- 160.666,88
4	+	Sonstige Transfererträge	-	-	-
5	+	Entgelte für öffentliche Leistungen und Einrichtungen	2.035.400,00	2.141.935,29	- 106.535,29
6	+	Sonstige privatrechtliche Leistungsentgelte	539.600,00	881.439,48	- 341.839,48
7	+	Kostenerstattungen und Kostenumlagen	140.400,00	204.749,34	- 64.349,34
8	+	Zinsen und ähnliche Erträge	17.500,00	144.725,05	- 127.225,05
9	+	Aktivierete Eigenleistungen und Bestandsveränderungen	-	-	-
10	+	Sonstige ordentliche Erträge	14.932.200,00	13.229.348,63	1.702.851,37
11	=	Ordentlichen Erträge (Summe aus Nummern 1 bis 10)	54.247.300,00	55.895.181,75	- 1.647.881,75

Pos.	Ber.	Bezeichnung	Plan	Ist	Abweichung
11	=	Ordentlichen Erträge (Summe aus Nummern 1 bis 10)	54.247.300,00	55.895.181,75	- 1.647.881,75
12	-	Personalaufwendungen	- 12.771.900,00	- 11.804.289,47	- 967.610,53
13	-	Versorgungsaufwendungen	-	-	-
14	-	Aufwendungen für Sach- und Dienstleistungen	- 7.646.900,00	- 6.064.085,09	- 1.582.814,91
15	-	Abschreibungen	- 2.515.600,00	- 2.970.207,28	454.607,28
16	-	Zinsen und ähnliche Aufwendungen	- 176.000,00	- 210.127,65	34.127,65
17	-	Transferaufwendungen	- 29.893.400,00	- 31.618.712,20	1.725.312,20
18	-	Sonstige ordentliche Aufwendungen	- 1.466.100,00	- 2.172.576,41	706.476,41
19	=	Ordentliche Aufwendungen (Summe aus Nummern 12 bis 18)	- 54.469.900,00	- 54.839.998,10	370.098,10
20	=	Ordentliches Ergebnis (Saldo aus Nummern 11 und 19)	- 222.600,00	1.055.183,65	- 1.277.783,65
21	+	Außerordentliche Erträge	-	-	-
22	-	Außerordentliche Aufwendungen	-	-	-
23	=	Sonderergebnis (Saldo aus Nummern 21 und 22)	-	-	-
24	=	Gesamtergebnis (Summe aus Nummern 20 und 23)	- 222.600,00	1.055.183,65	- 1.277.783,65

Finanzrechnung 2023

Der geplante Zahlungsmittelüberschuss aus dem Ergebnishaushalt konnte mit 5,74 Mio. € statt geplanter 1,69 Mio. € erreicht werden (+ 4,05 Mio. €). Die Einzahlungen lagen aufgrund der vorhin beschriebenen höheren Erträge in Summe um rd. 3,02 Mio. € höher als geplant, während die Auszahlungen mit rd. 1,01 Mio. € unter Plan lagen. Die ordentlichen Tilgungen in Höhe von rd. 697 T € sind durch den Zahlungsmittelüberschuss gedeckt.

Die Einzahlungen aus Investitionstätigkeiten konnten deutlich verbessert werden (+ 3,48 Mio. €), da Grundstücke des Gewerbegebietes Flughafen verkauft und somit die Grundstückserlöse und Erschließungsbeiträge eingenommen wurden.

Die Auszahlungen aus Investitionstätigkeiten sind über Plan erfolgt (+3,49 Mio. €). Die vorgesehenen Baumaßnahmen wurden jedoch trotzdem nicht alle vollständig umgesetzt, da außerplanmäßig die dafür vorgesehenen Mittel verschoben und für den Kauf einer Flüchtlingsunterkunft verwendet worden sind. Das ambitionierte Bauprogramm konnte daher in 2023 somit trotz der Ausschöpfung der Mittel nur zu ca. 93 % umgesetzt werden (5,972 Mio. € von 6,403 Mio. €). Der Erwerb von Vermögensgegenständen konnte ca. zu 55% erfolgen (1,08 Mio. € von 1,94 Mio. €). Bei den Investitionsfördermaßnahmen wurden Investitionstätigkeit der Vereine mit fast 2,5 T € unterstützt, und Zins- und Tilgungsumlagen an den ZVBB geleistet. Zusätzlich wurden den Eigenbetrieben Beteiligung am Regionalwerk, Wasserversorgung und Abwasserbeseitigung Eigenbetriebsdarlehen in Höhe von insgesamt 1,5 Mio. € gewährt.

Im Jahr 2023 wurden unter anderem folgende Maßnahmen umgesetzt:

Weiterführung des MEPs an den Schulen
Planung für den Neubau der KITA Hegenberg
Schaffung Naturgruppe (1 Gruppe U3)
BHKW 2 in Energiezentrale Buch
Planungen für den Hochwasser Objektschutz Halle und Schule Kehlen
Schaffung weiterer AU-Plätze bzw. Vermeidung von Obdachlosigkeit
Ersatzbeschaffung Sprinter Bauhof (3 Stück)
Angleichung Brücke Kehlen
Sanierung Humpisstraße
Neubau Brücke Senglingen
Ersatzneubau Brücke über die Schussen (Pestalozzistraße), Restzahlungen
Baubeginn für die WC Anlage Bahnhof (Hochbau)

Es ist somit ein Finanzierungsmittelfehlbetrag aus Investitionstätigkeit in Höhe von -4,45 Mio. € entstanden (Plan - 5,73 Mio. €). Eine Kreditaufnahme war aufgrund der aus den vergangenen Jahren angesammelten Liquidität und der genannten Planabweichungen nicht nötig.

Im Ergebnis haben sich die liquiden Mittel nur in Summe von 0,597 Mio. € aus der Geschäftstätigkeit der Gemeinde erhöht. Weiter sind haushaltsunwirksame Ein- und Auszahlungen (Umsatzsteuer, Zahlungsverkehr der Eigenbetriebe) in Höhe von 77,8 T € angefallen, so dass sich die Gesamtliquidität um 0,519 Mio. € statt 0,27 Mio. € zum 31.12.2023 erhöht hat.

Pos.	Ber.	Bezeichnung	Plan	Ist	Abweichung
1	+	Steuern, und ähnliche Abgaben	28.349.000,00	30.146.671,11	- 1.797.671,11
2	+	Zuweisungen und Zuwendungen und allgemeine Umlagen	7.633.100,00	8.269.447,11	- 636.347,11
3	+	Sonstige Transfereinzahlungen	-	-	-
4	+	Entgelte für öffentliche Leistungen oder Einrichtungen	2.035.400,00	2.221.462,70	- 186.062,70
5	+	Sonstige privatrechtliche Leistungsentgelte	539.600,00	765.786,91	- 226.186,91
6	+	Kostenerstattungen und Kostenumlagen	140.400,00	221.564,55	- 81.164,55
7	+	Zinsen und ähnliche Einzahlungen	16.500,00	161.878,56	- 145.378,56
8	+	Sonstige haushaltswirksame Einzahlungen	501.100,00	455.168,46	45.931,54
9	=	Summe der Einzahlungen aus laufender Verwaltungstätigkeit (Summe aus Nummern 1 bis 8, ohne außerordentliche zahlungswirksame Erträge aus Vermögensveräußerung)	39.215.100,00	42.241.979,40	- 3.026.879,40
10	-	Personalauszahlungen	- 12.771.900,00	- 11.804.227,19	- 967.672,81
11	-	Versorgungsauszahlungen	-	-	-
12	-	Auszahlungen für Sach- und Dienstleistungen	- 7.646.900,00	- 6.107.034,26	- 1.539.865,74
13	-	Zinsen und ähnliche Auszahlungen	- 176.000,00	- 210.815,65	34.815,65
14	-	Transferauszahlungen (ohne Investitionszuschüsse)	- 15.461.300,00	- 15.769.865,55	308.565,55
15	-	Sonstige haushaltswirksame Auszahlungen	- 1.462.700,00	- 2.609.083,83	1.146.383,83
16	=	Summe der Auszahlungen aus laufender Verwaltungstätigkeit (Summe aus Nummern 10 bis 15)	- 37.518.800,00	- 36.501.026,48	- 1.017.773,52
17	=	Zahlungsmittelüberschuss/-bedarf des Ergebnishaushaltes (Saldo aus Nummern 9 und 16)	1.696.300,00	5.740.952,92	- 4.044.652,92
18	+	Einzahlungen aus Investitionszuwendungen	1.890.500,00	2.354.933,95	- 464.433,95
19	+	Einzahlungen aus Investitionsbeiträgen und ähnlichen Entgelten für Investitionstätigkeit	-	2.417.198,37	- 2.417.198,37
20	+	Einzahlungen aus der Veräußerung von Sachvermögen	2.800.000,00	3.405.530,26	- 605.530,26
21	+	Einzahlungen aus der Veräußerung von Finanzvermögen	-	3.405,00	- 3.405,00
22	+	Einzahlungen für sonstige Investitionstätigkeit	-	-	-
23	=	Summe der Einzahlungen aus Investitionstätigkeit (Summe aus Nummern 18 bis 22)	4.690.500,00	8.181.067,58	- 3.490.567,58

Pos.	Ber.	Bezeichnung	Plan	Ist	Abweichung
23	=	Summe der Einzahlungen aus Investitionstätigkeit	4.690.500,00	8.181.067,58	- 3.490.567,58
24	-	Auszahlungen für den Erwerb von Grundstücken und Gebäuden	- 2.000.000,00	- 4.021.946,72	2.021.946,72
25	-	Auszahlungen für Baumaßnahmen	- 6.403.000,00	- 5.972.491,94	- 430.508,06
26	-	Auszahlungen für den Erwerb von beweglichem Sachvermögen	- 1.943.300,00	- 1.079.316,96	- 863.983,04
27	-	Auszahlungen für den Erwerb von Finanzvermögen	-	-	-
28	-	Auszahlungen für Investitionsfördermaßnahmen	- 58.500,00	- 1.543.327,73	1.484.827,73
29	-	Auszahlungen für den Erwerb von immateriellen Vermögensgegenständen	- 15.000,00	- 11.548,75	- 3.451,25
30	=	Summe der Auszahlungen aus Investitionstätigkeit (Summe aus Nummern 24 bis 29)	- 10.419.800,00	- 12.628.632,10	2.208.832,10
31	=	Finanzierungsmittelüberschuss/-bedarf aus Investitionstätigkeit (Saldo aus Nummern 23 und 30)	- 5.729.300,00	- 4.447.564,52	- 1.281.735,48
32	=	Finanzierungsmittelüberschuss/-bedarf (Saldo aus Nummern 17 und 31)	- 4.033.000,00	1.293.388,40	- 5.326.388,40
33	+	Einzahlungen aus der Aufnahme von Krediten und wirtschaftlich vergleichbaren Vorgängen für Investitionen	5.000.000,00	-	5.000.000,00
34	-	Auszahlungen für die Tilgung von Krediten und wirtschaftlich vergleichbaren Vorgängen für Investitionen	- 695.000,00	- 696.842,64	1.842,64
35	=	Finanzierungsmittelüberschuss/-bedarf aus Finanzierungstätigkeit (Saldo aus Nummern 33 und 34)	4.305.000,00	- 696.842,64	5.001.842,64
36	=	Änderung des Finanzmittelbestands zum Ende des Haushaltsjahres (Saldo aus Nummern 32 und 35)	272.000,00	596.545,76	- 324.545,76
37	+	Haushaltsunwirksame Einzahlungen (u.a. durchlaufende Finanzmittel, Rückzahlungen von angelegten Kassenmitteln, Aufnahme von Kassenkrediten)	-	14.884.468,94	- 14.884.468,94
38	-	Haushaltsunwirksame Auszahlungen (u.a. durchlaufende Finanzmittel, Rückzahlungen von angelegten Kassenmitteln, Aufnahme von Kassenkrediten)	-	- 14.962.280,82	14.962.280,82
39	=	Überschuss/Bedarf aus haushaltswirksamen Einzahlungen und Auszahlungen (Saldo aus Nummern 37 und 38)	-	- 77.811,88	77.811,88
40	=	Anfangsbestand an Zahlungsmittel	-	10.761.718,12	-
41	=	Veränderung des Bestands an Zahlungsmittel (Summe aus Nummern 36 und 39)	272.000,00	518.733,88	-
42	=	Endbestand an Zahlungsmitteln am Ende des Haushaltsjahres (Saldo aus Nummern 40 und 41)	272.000,00	11.280.452	-
		nachrichtlich:	-	-	-
43		den voraussichtlichen Bestand an inneren Darlehen zum Jahresende	-	-	-

2.1.2 Rückblick auf das Jahr 2024

Ergebnishaushalt 2024

Auch in 2024 sind die Auswirkungen des Krieges anhand der Kostensteigerungen in vielen Bereichen spürbar. Spätestens mit dem Hochwasser Anfang Juni kann nicht mehr von einem normalen Jahr gesprochen werden. Das Hochwasser hat die Gemeinde und ihre Bürger bis heute fest im Griff. Die Feststellung und Beseitigung der Schäden sowie die Abwicklung mit der Versicherung wird noch einige Zeit in Anspruch nehmen. Der Zusammenhalt und die Hilfsbereitschaft innerhalb der Gemeinde sind beeindruckend. Nicht zuletzt deswegen, konnten in 2024 einige Spenden vereinnahmt und an die hilfsbedürftigen Betroffenen weitergegeben werden.

In der vorläufigen Hochrechnung (Stand: 16.12.2024) erzielt der Gesamtergebnishaushalt ein positives Ergebnis von rund +0,618 Mio. € (Plan -1.941.000 €).

Ertragsseitig konnten in Summe rund 0,8 Mio. € mehr Erträge als geplant verbucht werden. Die höher ausgefallenen Steuereinnahmen (+0,4 Mio. €), die höheren Zuweisungen und Zuwendungen (+ 0,5 Mio. €), die höheren Erträge bei den privatrechtlichen Leistungsentgelten und sowie die Zinserträge konnten die niedrigeren Erträge im Bereich der Kostenerstattungen und Kostenumlagen und der Entgelte für öffentliche Einrichtungen (-0,6 Mio.€) ausgleichen.

Ursache sind hierfür die nicht umgesetzten Bebauungspläne, dessen Kosten an dieser Stelle erstattet werden sowie die Umstellung der Betreuungsmodelle in den Kindergärten auf den 01.01.2024. Die Erträge wurden zur Haushaltsplanung 2024 geschätzt, da die tatsächlich in Anspruch genommenen Modelle zum Zeitpunkt der Haushaltsplanung nicht feststanden. Außerdem ist hier die Hochwasserbeihilfe des Landes zu nennen, welche der Gemeinde in Höhe von 445 T€ gewährt wurde. Hinzu kommt ein außerordentlicher Ertrag aus Grundstücksverkäufen in Höhe von 1,5 Mio €. Zu beachten ist dabei, dass es sich hier um einen aus der Bilanz stammenden Ertrag handelt, welcher aufgrund der Aufdeckung von stillen Reserven entstanden ist.

Die Aufwendungen fallen niedriger als geplant aus (-0,25 Mio. €). Ursache sind hierfür unter anderem die höheren Kosten aufgrund des Hochwassers. Außerdem mussten aufgrund der höheren Steuereinnahmen größere Rückstellungen für Kreis- und FAG-Umlage gebildet und eine höhere Gewerbesteuerumlage bezahlt werden. Auf der anderen Seite flossen in verschiedenen Bereichen die Mittel nicht vollständig ab. Zu nennen sind hier die Aufwendungen für sonstige Sach- und Dienstleistungen sowie die Kosten für die Unterhaltung des Infrastrukturvermögens.

Auf die Entwicklung einzelner Ertrags- und Aufwandsarten wird im weiteren Vorbericht eingegangen.

Auch für das Jahr 2024 gilt, dass zahlungsunwirksame Erträge und Auflösungen in diesem Ergebnis hochgerechnet worden sind. Insbesondere im Bereich der Abschreibungen und Auflösungen sind aufgrund der fehlenden Eröffnungsbilanz jedoch noch Abweichungen möglich, außerdem können die Rechnungsabgrenzungsposten noch

Der Gesamtergebnishaushalt 2024 in Zahlen:

Pos.	Ber.	Bezeichnung	Plan	Ist	Abweichung
1		Steuern und ähnliche Abgaben	30.276.600,00	30.691.102,72	- 414.502,72
2	+	Zuweisungen und Zuwendungen, Umlagen	6.653.100,00	7.172.939,53	- 519.839,53
3	+	Aufgelöste Investitions-zuwendungen und -beiträge	796.800,00	805.000,00	- 8.200,00 *
4	+	Sonstige Transfererträge	-	-	-
5	+	Entgelte für öffentliche Leistungen und Einrichtungen	2.581.900,00	2.399.050,11	182.849,89
6	+	Sonstige privatrechtliche Leistungsentgelte	556.300,00	916.491,27	- 360.191,27
7	+	Kostenerstattungen und Kostenumlagen	679.900,00	221.181,40	458.718,60
8	+	Zinsen und ähnliche Erträge	17.500,00	221.881,91	- 204.381,91
9	+	Aktivierete Eigenleistungen und Bestandsveränderungen	-	-	-
10	+	Sonstige ordentliche Erträge	16.448.100,00	16.388.241,32	59.858,68 *
11	=	Ordentlichen Erträge (Summe aus Nummern 1 bis 10)	58.010.200,00	58.815.888,26	- 805.688,26

Pos.	Ber.	Bezeichnung	Plan	Ist	Abweichung
11	=	Ordentlichen Erträge (Summe aus Nummern 1 bis 10)	58.010.200,00	58.815.888,26	- 805.688,26
12	-	Personalaufwendungen	- 14.346.200,00	- 13.285.392,88	- 1.060.807,12
13	-	Versorgungsaufwendungen	-	-	-
14	-	Aufwendungen für Sach- und Dienstleistungen	- 7.506.700,00	- 6.180.292,58	- 1.326.407,42
15	-	Abschreibungen	- 2.991.400,00	- 2.501.047,87	- 490.352,13
16	-	Zinsen und ähnliche Aufwendungen	- 221.600,00	- 221.299,79	- 300,21
17	-	Transferaufwendungen	- 32.974.800,00	- 34.916.233,14	1.941.433,14
18	-	Sonstige ordentliche Aufwendungen	- 1.910.500,00	- 2.593.520,56	683.020,56
19	=	Ordentliche Aufwendungen (Summe aus Nummern 12 bis 18)	- 59.951.200,00	- 59.697.786,82	- 253.413,18
20	=	Ordentliches Ergebnis (Saldo aus Nummern 11 und 19)	- 1.941.000,00	- 881.898,56	- 1.059.101,44
21	+	Außerordentliche Erträge	-	1.500.000,00	- 1.500.000,00
22	-	Außerordentliche Aufwendungen	-	-	-
23	=	Sonderergebnis (Saldo aus Nummern 21 und 22)	-	1.500.000,00	- 1.500.000,00
24	=	Gesamtergebnis (Summe aus Nummern 20 und 23)	- 1.941.000,00	618.101,44	- 2.559.101,44

Finanzrechnung 2024

Der geplante Zahlungsmittelbedarf aus dem Ergebnishaushalt in Höhe von - 1,9 Mio. € konnte wesentlich verbessert werden. Anstatt dessen wurde ein Überschuss in Höhe von + 0,4 Mio. € erreicht. Ursache sind die höheren Erträge und der verspätete Abfluss von Zahlungen für Maßnahmen aus dem Jahr 2024 (vgl. Rechnungsabgrenzungsposten). Die Einzahlungen lagen in Summe um rd. 0,74 Mio. € höher als geplant. Im Gegensatz zu den Einzahlungen lagen die Auszahlungen mit rd. 1,5 Mio. € unter Plan. Die ordentlichen Tilgungen in Höhe von rd. 696 T € sind durch den Zahlungsmittelüberschuss dennoch nicht gedeckt. Es sind jedoch aus Vorjahren Ergebnismrücklagen vorhanden, welche für die Finanzierung des fehlenden Betrages herangezogen werden konnten.

Die Einzahlungen aus Investitionstätigkeiten fielen trotz des nicht stattgefundenen Rückflusses der Trägerdarlegen um insgesamt nur 0,178 Mio. € niedriger aus als geplant, da in 2024 mehr Zuschüsse und Grundstückserlöse sowie eine Erbschaft in Höhe von 850 T€ zugeflossen sind.

Die Auszahlungen aus Investitionstätigkeiten sind unter Plan erfolgt (- 11,6 Mio. €). Die vorgesehenen Baumaßnahmen wurden nicht alle vollständig umgesetzt. Grund dafür sind unter anderem Verzögerungen beim der Bau der Kita Hegenberg. Hierfür wurden für die Vergabe in 2024 bereits die gesamten Baukosten als Ansatz eingeplant. Der Mittelabfluss erfolgt zum großen Teil aber erst in 2025. Auch das Hochwasser hat zu Verschiebungen von Prioritäten geführt. So dass das ambitionierte Bauprogramm daher in 2024 somit nur zu ca. 28 % umgesetzt werden (3,44 Mio. € von 12,09 Mio. €). Der Erwerb von Vermögensgegenständen konnte ca. zu 31% erfolgen (0,55 Mio. € von 1,72 Mio. €). Die bereits erwartete Verzögerung bei der Beschaffung der Feuerwehrfahrzeuge ist entsprechend eingetroffen. Bei den Investitionsfördermaßnahmen wurden Investitionstätigkeit der Vereine mit fast 1,8 T € unterstützt und dem ZVBB wurde die Tilgungsumlage für die Darlehen zum Breitbandausbau überwiesen (88 T €). Zum 31.12.2024 wurden den Eigenbetrieben aufgrund der guten Liquidität Trägerdarlehen in Summe von 1,65 Mio. € gewährt.

Im Jahr 2024 wurden unter anderem folgende Maßnahmen umgesetzt (noch nicht abgeschlossen):
Schaffung von weiteren Unterbringungsplätzen (Obdachlosigkeit / Flüchtlinge)
Anbau und Erweiterung der Küche Kita Brochenzell (inkl. Ausstattung)
Neubau Kita Hegenberg
Kratzerach Straßenbau
Umgestaltung Bushaltestellen
Umbau Bahnhofsnebengebäude , Einbau einer WC Anlage
Restabwicklung Hochwasserschutz Schule und Halle Kehlen
Planung und Neubau gärtnergepf. Urnengrab mit Grabmal Meckenbeuren und Brochenzell

Es ist somit ein Finanzierungsmittelfehlbetrag aus Investitionstätigkeit in Höhe von -1,6 Mio. € entstanden (Plan - 13,03 Mio. €). Eine Kreditaufnahme war aufgrund der aus den vergangenen Jahren angesammelten Liquidität und der genannten Planabweichungen nicht nötig.

Im Ergebnis haben sich die liquiden Mittel nur in Summe von -1,2 Mio. € aus der Geschäftstätigkeit der Gemeinde reduziert. Weiter sind haushaltsunwirksame Ein- und Auszahlungen (Umsatzsteuer, Zahlungsverkehr der Eigenbetriebe) in Höhe von 694 T € angefallen, so dass sich die Gesamliquidität um -1,9 Mio. € statt -1,2 Mio. € zum 31.12.2024 reduziert hat.

Pos.	Ber.	Bezeichnung	Plan	Ist	Abweichung
1	+	Steuern, und ähnliche Abgaben	30.276.600,00	30.409.452,26	- 132.852,26
2	+	Zuweisungen und Zuwendungen und allgemeine Umlagen	6.653.100,00	7.188.299,67	- 535.199,67
3	+	Sonstige Transfereinzahlungen	-	-	-
4	+	Entgelte für öffentliche Leistungen	2.581.900,00	2.491.197,21	90.702,79
5	+	Sonstige privatrechtliche	556.300,00	1.087.120,03	- 530.820,03
6	+	Kostenerstattungen und Kostenumlagen	679.900,00	93.189,06	586.710,94
7	+	Zinsen und ähnliche	16.500,00	311.785,05	- 295.285,05
8	+	Sonstige haushaltswirksame Einzahlungen	503.100,00	427.966,82	75.133,18
9	=	Summe der Einzahlungen aus laufender Verwaltungstätigkeit	41.267.400,00	42.009.010,10	- 741.610,10
10	-	Personalauszahlungen	- 14.346.200,00	- 13.291.107,10	- 1.055.092,90
11	-	Versorgungsauszahlungen	-	-	-
12	-	Auszahlungen für Sach- und Dienstleistungen	- 7.507.200,00	- 6.180.292,58	- 1.326.907,42
13	-	Zinsen und ähnliche Auszahlungen	- 221.600,00	- 219.507,86	- 2.092,14
14	-	Transferauszahlungen	- 19.186.000,00	- 19.393.859,06	207.859,06
15	-	Sonstige haushaltswirksame	- 1.910.500,00	- 2.508.362,92	597.862,92
16	=	Summe der Auszahlungen aus laufender Verwaltungstätigkeit	- 43.171.500,00	- 41.593.129,52	- 1.578.370,48
17	=	Zahlungsmittelüberschuss/-bedarf	- 1.904.100,00	415.880,58	- 2.319.980,58
18	+	Einzahlungen aus Investitionszuwendungen	543.200,00	1.270.958,42	- 727.758,42
19	+	Einzahlungen aus Investitionsbeiträgen und	-	-	-
20	+	Einzahlungen aus der Veräußerung von Sachvermögen	900.000,00	1.481.930,80	- 581.930,80
21	+	Einzahlungen aus der Veräußerung von Finanzvermögen	1.500.000,00	11.581,59	1.488.418,41
22	+	Einzahlungen für sonstige Investitionstätigkeit	-	-	-
23	=	Summe der Einzahlungen aus Investitionstätigkeit (Summe aus Nummern 18 bis 22)	2.943.200,00	2.764.470,81	178.729,19

Pos.	Ber.	Bezeichnung	Plan	Ist	Abweichung
23	=	Summe der Einzahlungen aus Investitionstätigkeit (Summe aus Nummern 18 bis 22)	2.943.200,00	2.764.470,81	178.729,19
24	-	Auszahlungen für den Erwerb von Grundstücken und Gebäuden	- 2.000.000,00	- 289.559,80	- 1.710.440,20
25	-	Auszahlungen für Baumaßnahmen	- 12.099.800,00	- 3.441.142,05	- 8.658.657,95
26	-	Auszahlungen für den Erwerb von beweglichem Sachvermögen	- 1.723.000,00	- 549.769,73	- 1.173.230,27
27	-	Auszahlungen für den Erwerb von Finanzvermögen	-	- 1.650.000,00	1.650.000,00
28	-	Auszahlungen für Investitionsfördermaßnahmen	- 109.200,00	- 90.058,00	- 19.142,00
29	-	Auszahlungen für den Erwerb von immateriellen Vermögensgegenständen	- 50.000,00	- 18.800,98	- 31.199,02
30	=	Summe der Auszahlungen aus Investitionstätigkeit (Summe aus	- 15.982.000,00	- 6.039.330,56	- 9.942.669,44
31	=	Finanzierungsmittelüberschuss/-bedarf aus Investitionstätigkeit	- 13.038.800,00	- 3.274.859,75	- 9.763.940,25
32	=	Finanzierungsmittelüberschuss/-bedarf	- 14.942.900,00	- 2.858.979,17	- 12.083.920,83
33	+	Einzahlungen aus der Aufnahme von Krediten und wirtschaftlich vergleichbaren Vorgängen für	13.000.000,00	-	13.000.000,00
34	-	Auszahlungen für die Tilgung von Krediten und wirtschaftlich vergleichbaren Vorgängen für	- 695.000,00	- 694.190,05	- 809,95
35	=	Finanzierungsmittelüberschuss/-bedarf aus Finanzierungstätigkeit (Saldo aus Nummern 33 und 34)	12.305.000,00	- 694.190,05	12.999.190,05
36	=	Änderung des Finanzmittelbestands zum Ende des Haushaltsjahres	- 2.637.900,00	- 3.553.169,22	915.269,22
37	+	Haushaltsunwirksame Einzahlungen (u.a. durchlaufende Finanzmittel, Rückzahlungen von angelegten Kassenmitteln, Auf-	268.600,00	23.034.365,66	- 22.765.765,66
38	-	Haushaltsunwirksame Auszahlungen (u.a. durchlaufende Finanzmittel, Rückzahlungen von angelegten Kassenmitteln, Auf-	-	- 22.816.404,90	22.816.404,90
39	=	Überschuss/Bedarf aus haushaltswirksamen Einzahlungen und Auszahlungen	268.600,00	217.960,76	50.639,24
40	=	Anfangsbestand an Zahlungsmittel	-	11.280.452,41	
41	=	Veränderung des Bestands an Zahlungsmittel (Summe aus Nummern 36 und 39)	- 2.369.300,00	- 3.335.208,46	965.908,46
42	=	Endbestand an Zahlungsmitteln am Ende des Haushaltsjahres (Saldo aus Nummern 40 und 41)	- 2.369.300,00	7.945.243,95	965.908,46

2.2 Gesamtergebnishaushalt 2025

Im Gesamtergebnisplan werden sämtliche ergebniswirksame Vorgänge (Erträge und Aufwendungen der laufenden Verwaltungstätigkeit, periodengerecht nach dem Zeitpunkt der Leistung) erfasst. Neben den zahlungswirksamen Erträgen und Aufwendungen gibt es auch nicht zahlungswirksame Ressourcenverbräuche, wie z. B. Abschreibungen auf das abnutzbare Sachvermögen und Zuführungen zu Rückstellungen, sowie nicht zahlungswirksame Erträge, wie z. B. Auflösungen von Ertragszuschüssen oder Inanspruchnahme von Rückstellungen.

Der Saldo des Ergebnishaushalts (Überschuss/Fehlbetrag) stellt wie in der handelsrechtlichen Gewinn- und Verlustrechnung die in der Rechnungsperiode erwirtschaftete - bzw. im Haushaltsplan die geplante - Veränderung des Reinvermögens dar, d. h. das Ergebnis vergrößert oder verringert die Kapitalposition (Basiskapital) in der Bilanz.

Der Fokus liegt hier eindeutig auf den ordentlichen Erträgen und Aufwendungen, welche die laufenden Verwaltungstätigkeiten einbeziehen. Außerordentliche Erträge / Aufwendungen sind eher schwer zu planen und kommen auch selten vor.

Der Haushaltsplan enthält im Gesamtergebnisplan folgende Erträge und Aufwendungen als Ergebnisse:

Haushaltsjahr 2025	€
1. ordentliche Erträge	60.127.300
2. ordentliche Aufwendungen	62.573.400
3. ordentliches Ergebnis	-2.446.100
4. außerordentliche Erträge	0
5. außerordentliche Aufwendungen	0
6. veranschlagtes Sonderergebnis	0
7. veranschlagtes Gesamtergebnis	-2.446.100

Das Haushaltsjahr 2025 stellt sich als Zusammenfassung in Erträgen und Aufwendungen im Ergebnis wie folgt dar:

	2025 Plan	2026 Plan	2027 Plan	2028 Plan
Erträge				
Steuern und Abgaben	31.853.600	33.190.500	35.635.400	36.611.300
lfd. Zuweisungen	8.783.500	8.533.700	7.624.200	7.077.400
Aufgelöste Investitionszuwendungen	772.600	763.600	762.700	712.700
Gebühren	2.551.300	2.679.400	2.693.600	2.693.600
Leistungsentgelte	710.700	533.300	556.300	533.300
Kostenerstattungen	150.600	140.600	140.600	140.600
Finanzerträge	17.500	17.500	17.500	17.500
sonstige ordentl. Erträge	15.287.500	14.767.900	16.432.100	16.914.800
Summe ordentl. Erträge	60.127.300	60.626.500	63.862.400	64.701.200
Aufwendungen				
Personalaufwendungen	15.696.000	16.317.400	16.802.800	17.300.800
Versorgungsaufwendungen	0	0	0	0
Sach- und Dienstleistungen	7.524.700	6.349.000	6.358.900	6.458.900
Abschreibungen	3.010.000	2.949.500	2.870.900	2.925.400
Zinsen etc.	255.900	429.400	442.000	441.600
Transferaufwendungen	33.748.000	33.803.100	36.695.000	37.554.400
Sonstige ordentl. Aufwendungen	2.338.800	2.058.400	2.044.400	2.042.600
Summe ordentl. Aufwendungen	62.573.400	61.906.800	65.214.000	66.723.700
ordentl. Ergebnis	-2.446.100	-1.280.300	-1.351.600	-2.022.500
außerordentl. Erträge	0	0	0	0
außerordentl. Aufwendungen	0	0	0	0
Sonderergebnis	0	0	0	0
Gesamtergebnis	-2.446.100	-1.280.300	-1.351.600	-2.022.500
Fehlbetrag aus Vorjahr	0	0	0	0
Rücklage zu Beginn des Jahres*	9.300.000	6.853.900	5.573.600	4.222.000
Rücklage zum Ende des Jahres	6.853.900	5.573.600	4.222.000	2.199.500

* die Rücklage ist vorläufig, da aufgrund fehlender Eröffnungsbilanz noch keine Jahresabschlüsse erstellt werden konnten.

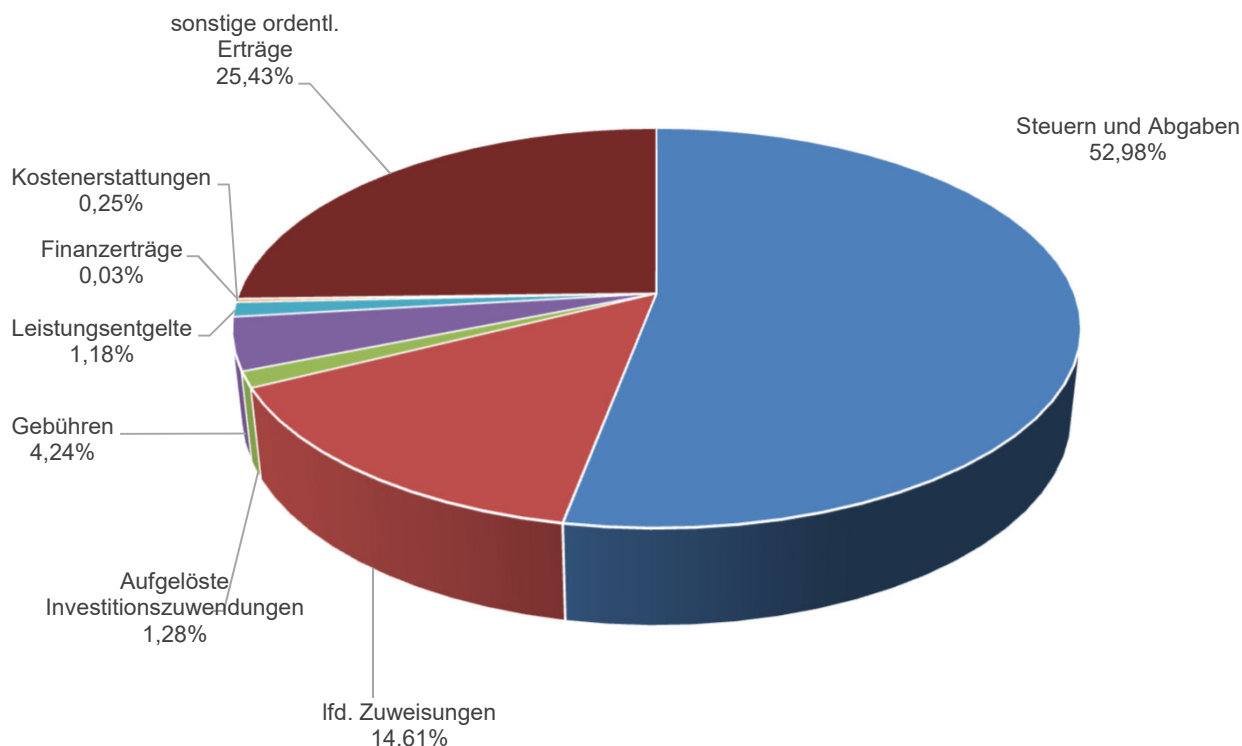
Der **Haushaltsausgleich** nach § 80 Abs. 2 GemO bezieht sich auf den Ausgleich von ordentlichen Erträgen und ordentlichen Aufwendungen. Insbesondere die Erwirtschaftung der Abschreibungen und ob das Ziel der "intergenerativen Gerechtigkeit" erreicht wird, ist hieraus abzuleiten.

Das negative Ergebnis im Gesamtergebnishaushalt drückt aus, dass der Haushaltsausgleich in erster Stufe planerisch nicht erreicht werden konnte. Aufgrund der bestehenden Rücklagen aus den Vorjahren (ca. 9,3 Mio. €) kann der Haushaltsausgleich aber in der sog. zweiten Stufe erreicht werden - auch in den Folgejahren.

Die hohe Rücklage der Gesamtergebnishaushalte 2020 - 2024 ist erfreulich, jedoch noch vorläufig (vorbehaltlich der noch tatsächlich zu errechneten Abschreibungen und Ertragsauflösungen). Sie steht zum Ausgleich künftiger Fehlbeträge zur Verfügung. Die Entwicklung in den Folgejahren zeigt hohe Defizite aus, so dass die Rücklagen schnell aufgebraucht sein werden. Dieser Entwicklung muss durch konsequente Aufgaben- und Kostenkritik oder Ertrags erhöhungen begegnet werden.

Weiter ist zu erwähnen, dass bei der diesjährigen Planung von dem Planungsinstrument der **globalen Minderausgabe** Gebrauch gemacht wurde. Nach mehreren Diskussionen, in denen über mögliche Einsparungen und Aufgabekritik gesprochen wurde, konnte der Haushaltsausgleich in dritter Stufe noch nicht in allen Jahren dargestellt werden. Daher musste seitens der Kämmerei die globale Minderausgabe mit einberechnet werden um einen Haushaltsausgleich über alle Jahre hinweg darstellen zu können. Dies war ein notwendiger Kompromiss um sowohl bei Pflichtaufgaben den Standard zu reduzieren aber die wichtigen und für das Gemeindeleben so wertvollen freiwillige Aufgaben fortführen zu können.

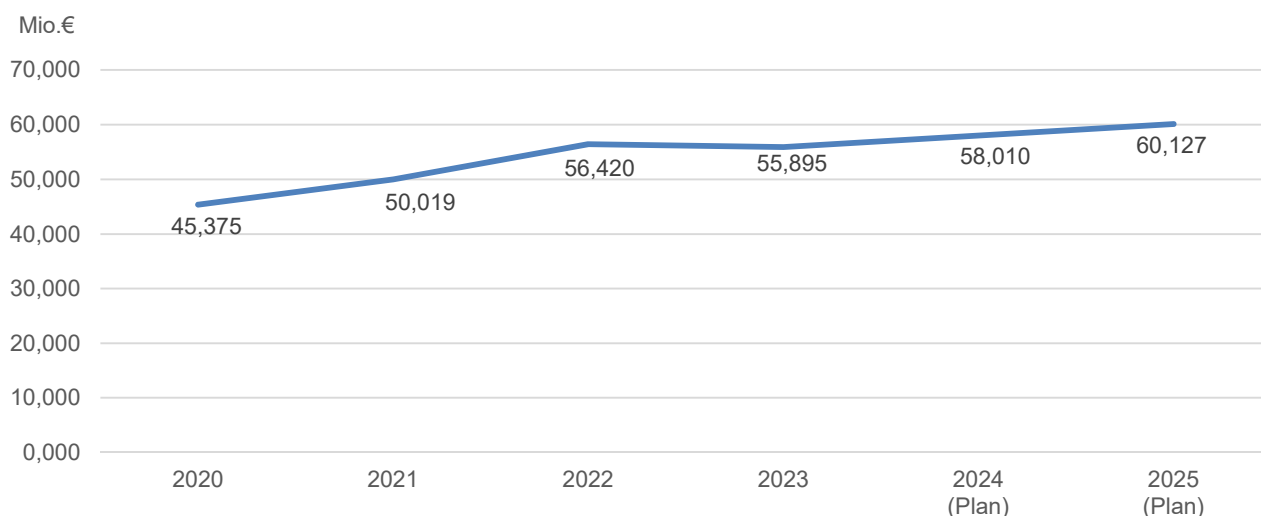
2.2.1 Zusammenfassung der ordentlichen Erträge



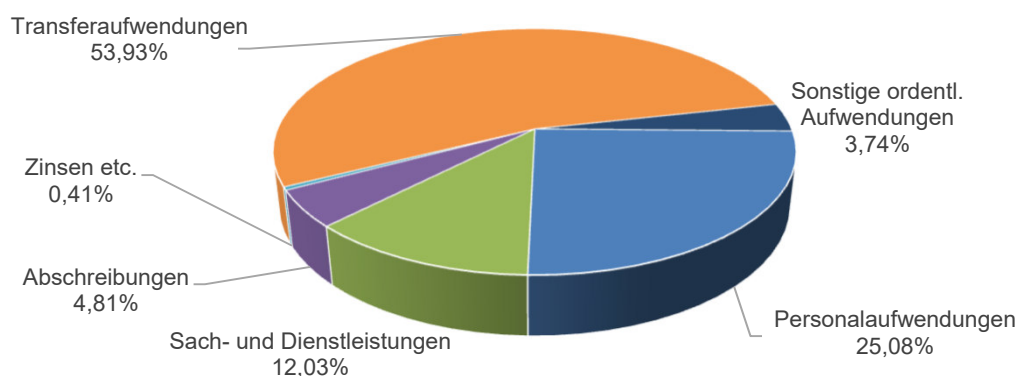
	2025 Plan	2024 Plan	2023 Rechnungs- ergebnis
Steuern und Abgaben	31.853.600	30.276.600	30.252.135
Ifd. Zuweisungen	8.783.500	6.653.100	8.280.082
Aufgelöste Investitionszuwendungen	772.600	796.800	760.767
Gebühren	2.551.300	2.581.900	2.141.935
Leistungsentgelte	710.700	556.300	881.439
Kostenerstattungen	150.600	679.900	204.749
Finanzerträge	17.500	17.500	144.725
sonstige ordentl. Erträge	15.287.500	16.448.100	13.229.349
Summe ordentl. Erträge	60.127.300	58.010.200	55.895.182

Der größte Teil der ordentlichen Erträge entfällt mit 31,853 Mio. € erwartungsgemäß auf die Steuern und ähnlichen Abgaben (Grundsteuer, Gewerbesteuer, Gemeindeanteil an der Einkommenssteuer und an der Umsatzsteuer etc.). An zweiter Stelle stehen die sonstigen ordentlichen Erträge (insbesondere Auflösungen der im Rahmen der vorangegangenen Rechnungsabschlüsse gebildeten FAG- und Kreisumlagerückstellungen) mit 15,287 Mio. €. Die Gebühren (Verwaltungs- und Benutzungsgebühren wie beispielsweise Abwassergebühren, Kindergartengebühren und Bestattungsgebühren etc. 2,551 Mio. €) bilden nach laufenden Zuweisungen (Schlüsselzuweisungen, Sachkostenbeiträge etc./ 8,784 Mio. €) den viertgrößten Block der Ertragsseite. Dem folgen die aufgelösten Investitionszuwendungen mit 773 T € und die privatrechtlichen Leistungsentgelte wie Mieten, Pachten etc. i.H.v. 711 T € sowie den Kostenerstattungen (Verwaltungskostenbeiträge etc. / 151 €) und die Finanzerträge (Zinsen aus Geldanlagen, Säumniszuschlägen etc./ 17.500 €). Ursächlich für den Anstieg der Kostenerstattungen im Jahr 2024 ist neben der Umstellung der Öffnungszeiten in den Kindergärten und der Vergrößerung der Betreuungsplätze hauptsächlich die Erhöhung der Gebührensätze, welche ebenfalls auf den 01.01.2024 vorgenommen worden sind.

Entwicklung der ordentlichen Erträge



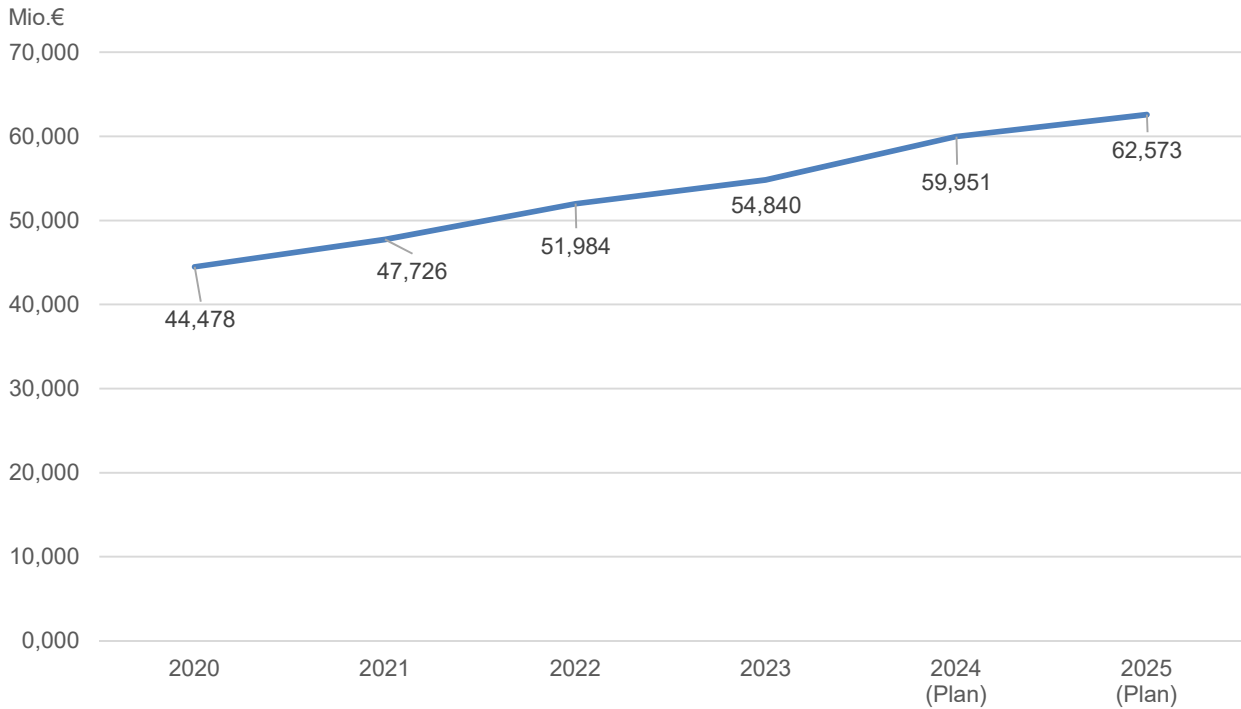
2.2.2 Zusammenfassung der ordentlichen Aufwendungen



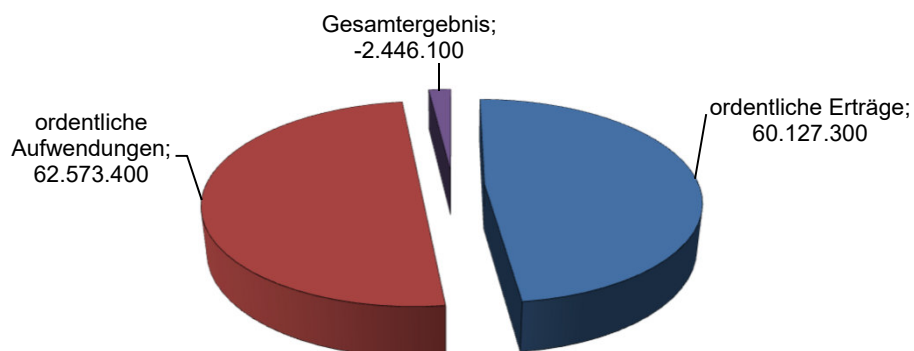
	2025 Plan	2024 Plan	2023 Rechnungs- ergebnis
Personalaufwendungen	15.696.000	14.346.200	11.804.289
Versorgungsaufwendungen	0	0	0
Sach- und Dienstleistungen	7.524.700	7.506.700	6.064.085
Abschreibungen	3.010.000	2.991.400	2.970.207
Zinsen etc.	255.900	221.600	210.128
Transferaufwendungen	33.748.000	32.974.800	31.618.712
Sonstige ordentl. Aufwendungen	2.338.800	1.910.500	2.172.576
Summe ordentl. Aufwendungen	62.573.400	59.951.200	54.839.998

Die Transferaufwendungen (Gewerbesteuer-, FAG- und Kreisumlage, Abmangelbeteiligung etc. / 33,748 Mio. €) beeinflussen die ordentlichen Aufwendungen mit mehr als der Hälfte (54%). Dem folgen die Personalaufwendungen (15,696 Mio. €), die Aufwendungen für Sach- und Dienstleistungen (Gebäudeunterhaltung und -bewirtschaftung, Straßen- und Kanalunterhaltung etc. / 7,525 Mio. €) und die die planmäßigen Abschreibungen (3,010 Mio. €). Es verbleiben dann noch die sonstigen ordentlichen Aufwendungen (Gutachten, Telefonkosten, Postgebühren, Versicherungen, Aufwand für ehrenamtliche Tätigkeit, Bürobedarf etc. / 2,339 Mio. €) und der Zinsaufwand für Darlehen (255.900 €).

Entwicklung der ordentlichen Aufwendungen

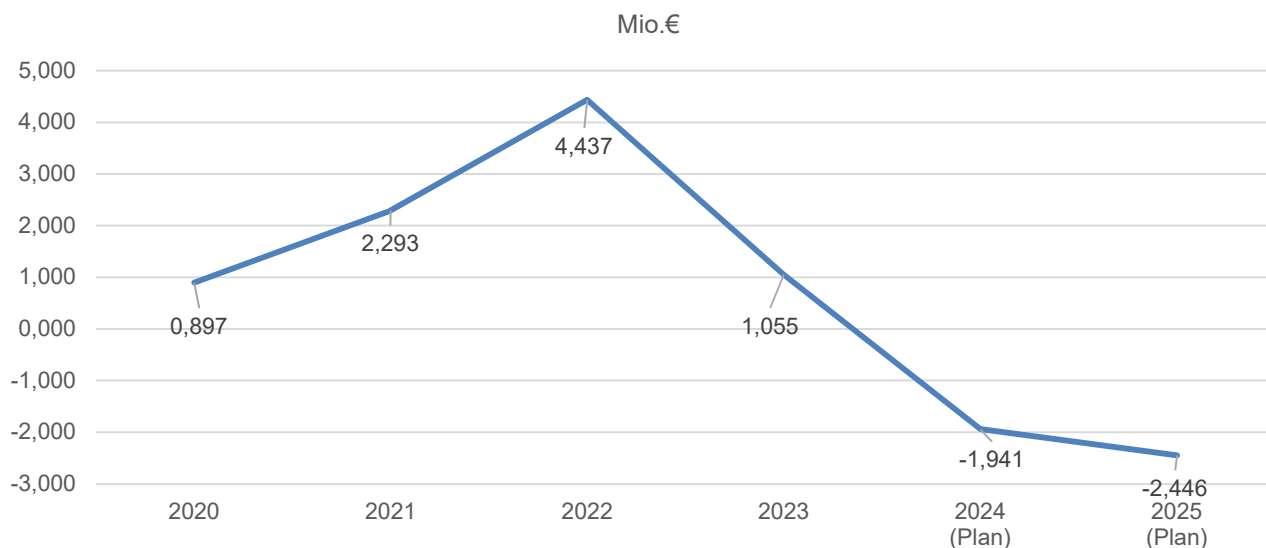


2.2.3 Das Gesamtergebnis



Der Ergebnisplan 2025 schließt mit einem negativen Wert i.H.v. -2.446.100 € ab. Zur Deckung des Fehlbetrages stehen die voraussichtlichen Ergebnismrücklagen aus den Vorjahren (ca. 9,3 Mio. €) zur Verfügung.

Entwicklung des Gesamtergebnisses



2.3 Entwicklung der Hauptertragsarten

2.3.1 Allgemeines

Die wichtigsten Ertragsarten der Gemeinde entfallen fast alle auf den Teilhaushalt 9, Produkt 61.10.00. Dieser enthält sämtliche Steuern und Zuweisungen im Rahmen des kommunalen Finanzausgleichs bzw. im Umkehrschluss auch die Aufwendungen, welche der Gemeinde aus Finanzbeziehungen mit dem Kreis und dem Land Baden-Württemberg erwachsen.

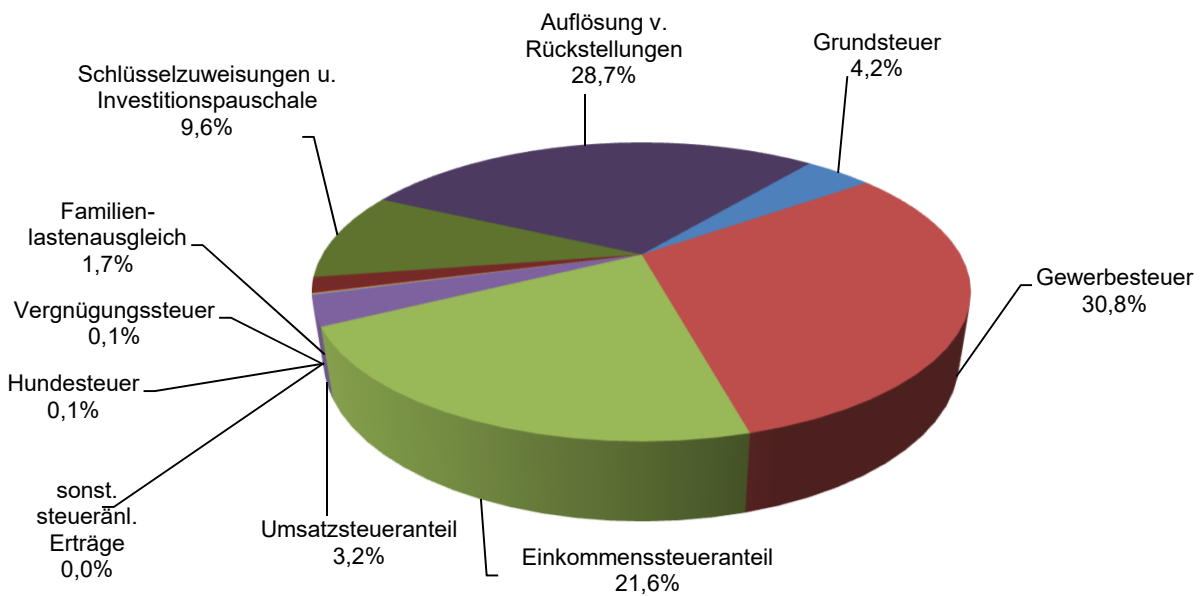
In der nachfolgenden Tabelle sind sämtliche Ertrags- und Aufwandsarten des Teilhaushaltes 9 in Ihrer absoluten Höhe dargestellt:

Kennzahlen in Produkt 61.10.00

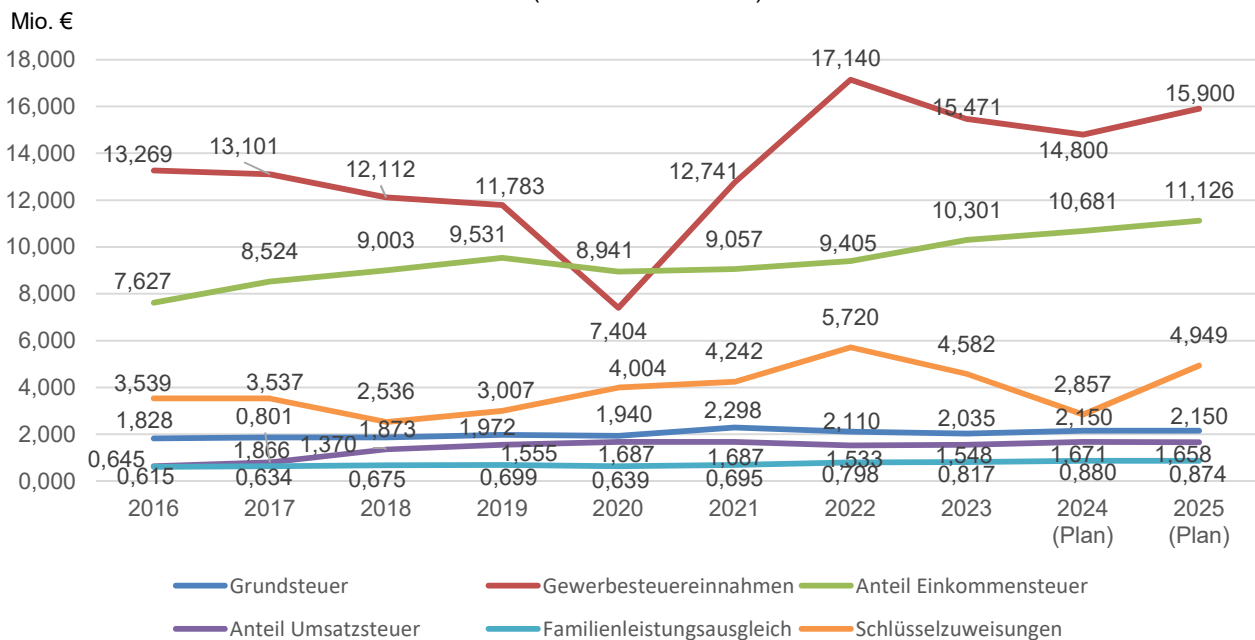
Bezeichnung der Ertragsarten	Plan 2025 €	Plan 2024 €	Rechnungs- ergebnis 2023 €
Grundsteuer A	100.000	100.000	95.199
Grundsteuer B	2.050.000	2.050.000	1.939.535
Gewerbesteuer	15.900.000	14.800.000	15.471.262
Einkommenssteueranteil	11.126.100	10.680.800	10.300.856
Umsatzsteueranteil	1.658.400	1.671.000	1.548.353
Vergnügungssteuer	40.000	40.000	23.577
Hundesteuer	55.000	55.000	56.492
Zweitwohnungssteuer	50.000	0	0
sonstige steuerähnliche Erträge	100	100	0
Familienlastenausgleich	874.000	879.700	816.861
Schlüsselzuw. u.komm.Investitionspauschale	4.949.300	2.857.400	4.582.393
Zinsen und ähnliche Erträge	1.000	1.000	144.699
Auflösung von Rückstellungen	14.786.900	15.946.000	12.765.825
Summe	51.590.800	49.081.000	47.745.052

Bezeichnung der Aufwandsarten	Plan 2025 €	Plan 2024 €	Rechnungs- ergebnis 2023 €
Abschreibungen	3.010.000	2.991.400	10.009
Zinsen und ähnliche Aufwendungen	255.900	221.600	210.128
Gewerbesteuerumlage	1.487.900	1.400.000	1.526.839
Finanzausgleichsumlage	6.162.700	7.100.200	5.605.852
Zuführung Rückstellung FAG	6.753.700	6.079.800	6.079.800
Kreisumlage	8.342.600	9.140.800	6.923.752
Zuführung Rückstellung Kreisumlage	9.058.500	7.709.000	7.966.000
Summe	35.071.300	34.642.800	28.322.379

Ertragsarten im Überblick



Entwicklung der wichtigsten Steuereinnahmen (10 Jahresübersicht)



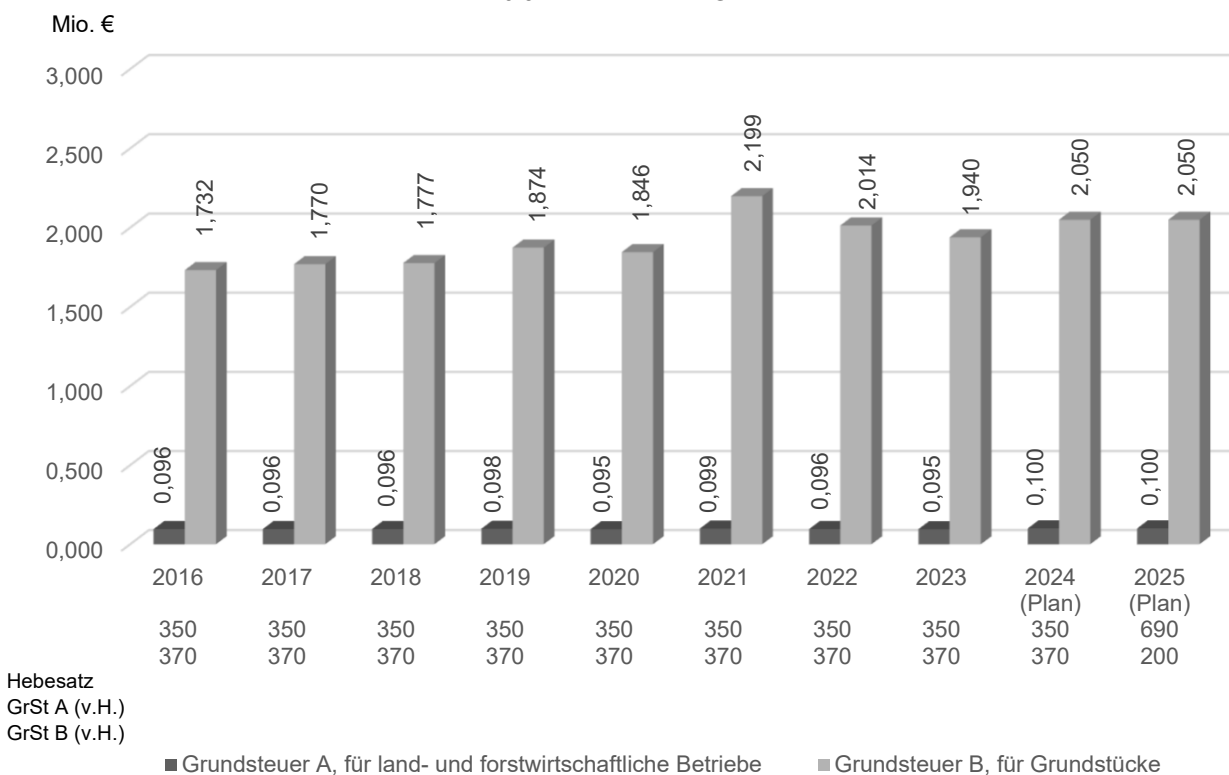
2.3.2 Einzelne Ertragsarten

Grundsteuer

Die Grundsteuer stellt durch relativ gute Planbarkeit im Gegensatz zur Gewerbesteuer eine feste Größe bei der Finanzierung dar. Insgesamt sind im Jahr 2025 rund 2,050 Mio. € (Vorjahr 2,050 Mio. €) veranschlagt. Der neue Hebesatz wurde aufkommensneutral kalkuliert. Damit wurde den Versprechungen der Bundespolitik gefolgt, obwohl eine Ertragssteigerung bei Defiziten im Ergebnishaushalt angezeigt wären. Es werden in Summe daher nicht mehr Erträge als im Vorjahr eingeplant. Die Hebesätze für 2025 sind aufgrund der neuen Berechnung der Grundsteuer-Messbeträge mit denen aus den Vorjahren nicht mehr vergleichbar.

Die beschlossene Grundsteuerreform führt ab dem Jahr 2025 innerhalb der einzelnen Steuerpflichtigen jedoch zu Belastungsverschiebungen. Das bedeutet, dass die einen mehr und die anderen weniger Steuer bezahlen müssen. Das liegt an der neuen Berechnung der Grundsteuermessbeträge, auf die die Gemeinde keinen Einfluss hat. Wie sich die Beträge in den vergangenen Jahren entwickelt haben, zeigt die nachstehende Tabelle:

- 10 Jahresübersicht Grundsteuer -

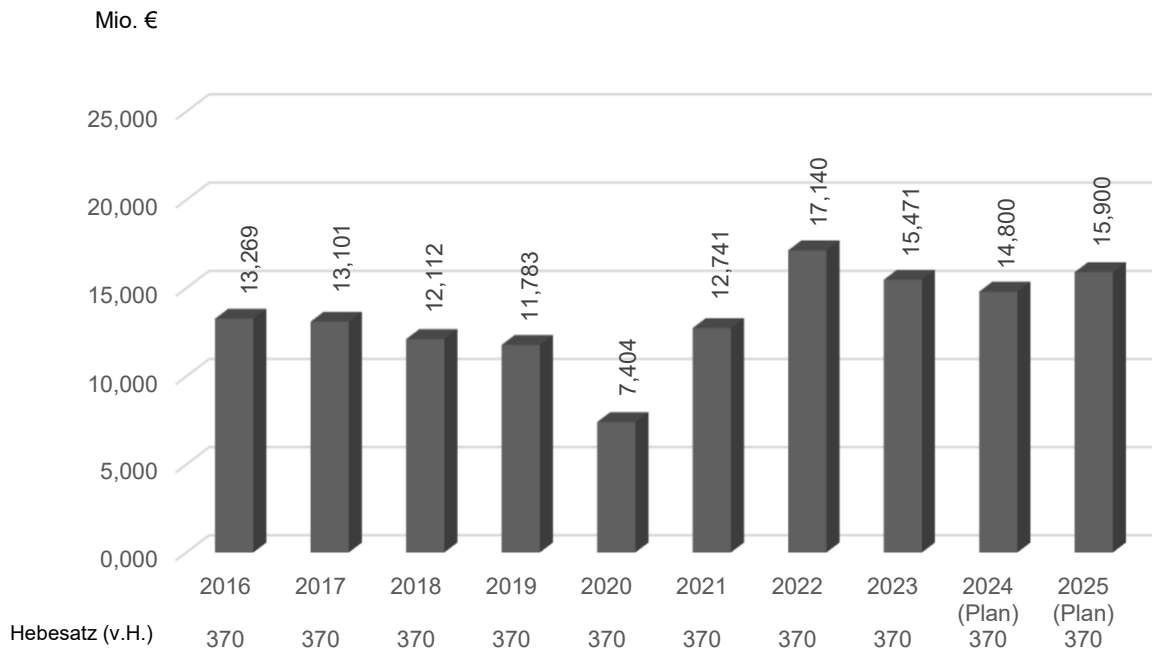


Gewerbesteuer

Die Gewerbesteuer stellt mit die wichtigste, aber auch die am schwierigsten zu prognostizierende Größe (Ertrag) im Ergebnishaushalt dar. Die extreme Schwankungsbreite (z.B. Aufkommen 2009: 3,1 Mio. €, 2013: 12,2 Mio. €, 2020: 7,4 Mio. €, 2022: 17,1 Mio. €, 2023: 15,37 Mio. €, 2024: 15,49 €) macht das Zahlenwerk allein durch eine Position für ein Planjahr fehleranfällig, für eine mittelfristige Finanzplanung gar im Extremfall zur Makulatur.

Die Verwaltung legt den Planansatz im Jahr 2025 mit 15,9 Mio. € fest. Das außerordentlich gute Ergebnis von 2022 (17,1 Mio. €) basiert im Wesentlichen auf der Gewerbesteuerkompensationszahlung, welche aufgrund der Corona-Pandemie an die Gemeinden ausgezahlt worden sind. Da die Gewerbesteuerzahlungen in den letzten Jahren auf rund 15,5 Mio. € anstiegen, wird auch in 2025 mit einem noch sehr guten Gewerbesteueraufkommen gerechnet. Mit der Besiedlung des neuen Gewerbegebietes ist ab 2027 mit einem deutlichen Anstieg bei der Gewerbesteuer zu rechnen.

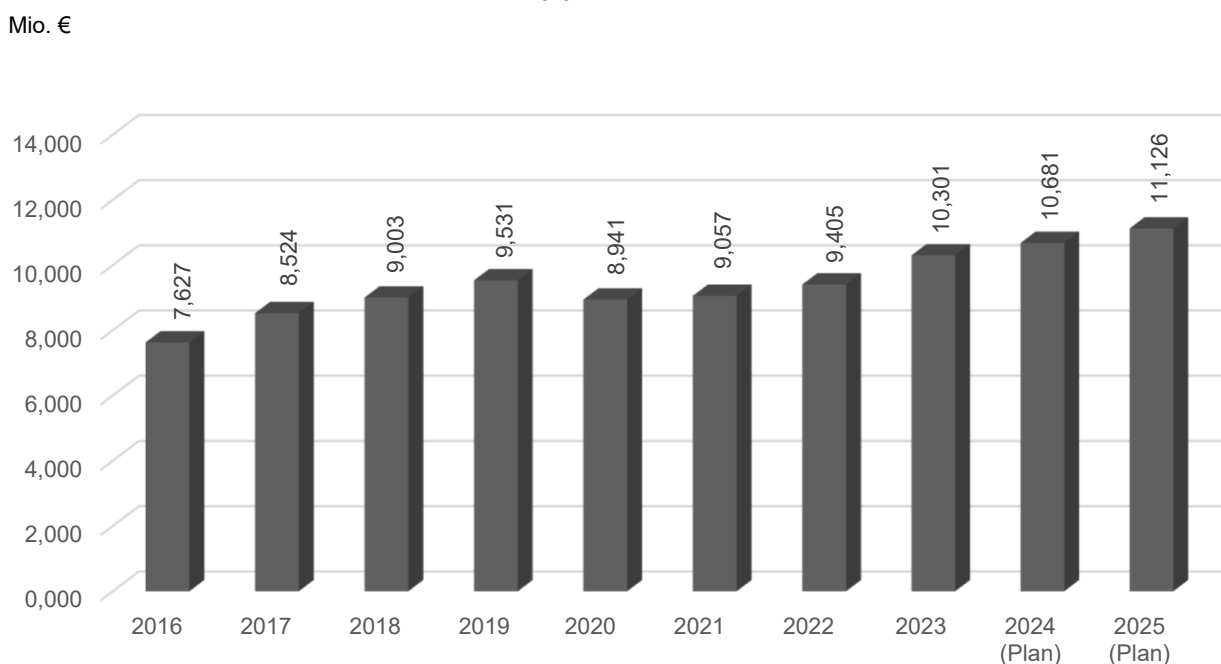
- 10-Jahresübersicht Gewerbesteuer -



Gemeindeanteil an der Einkommensteuer

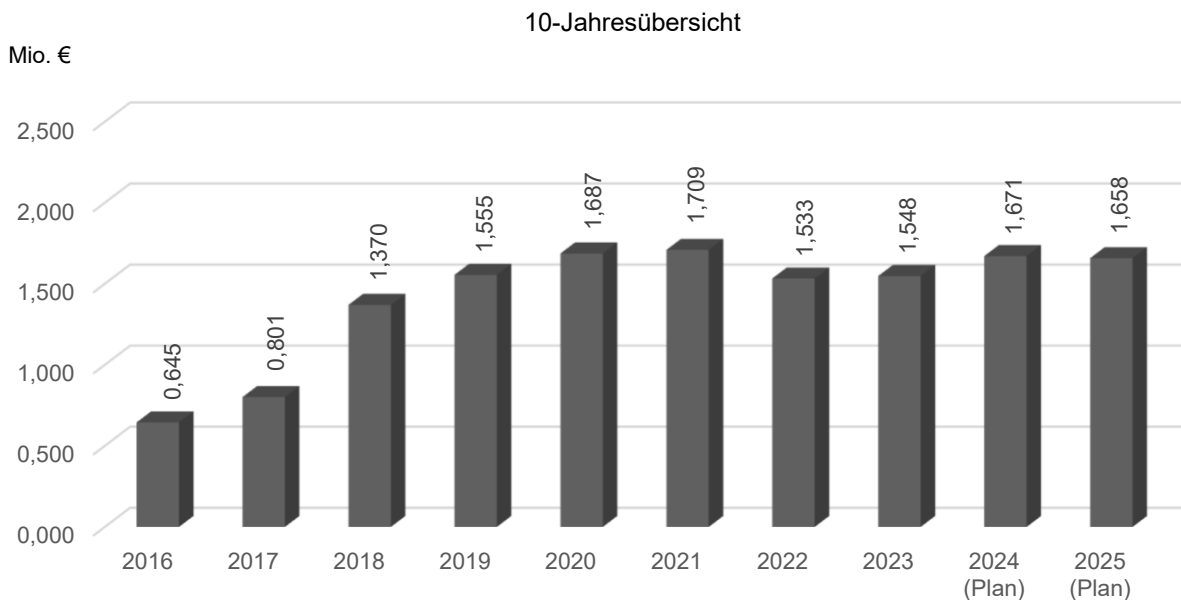
Der Gemeindeanteil an der Lohn-, Einkommens- und Abgeltungssteuer wurde im Haushaltserlass 2025 auf 8,12 Milliarden € taxiert (Vorjahr 7,728 Mrd. €), wovon unsere Gemeinde einen Anteil von 11,126 Mio. € erhalten wird (2024: 10,681 Mio.€, 2023: 10,301 Mio. € und 2022: 9,405 Mio. €).

10-Jahresübersicht



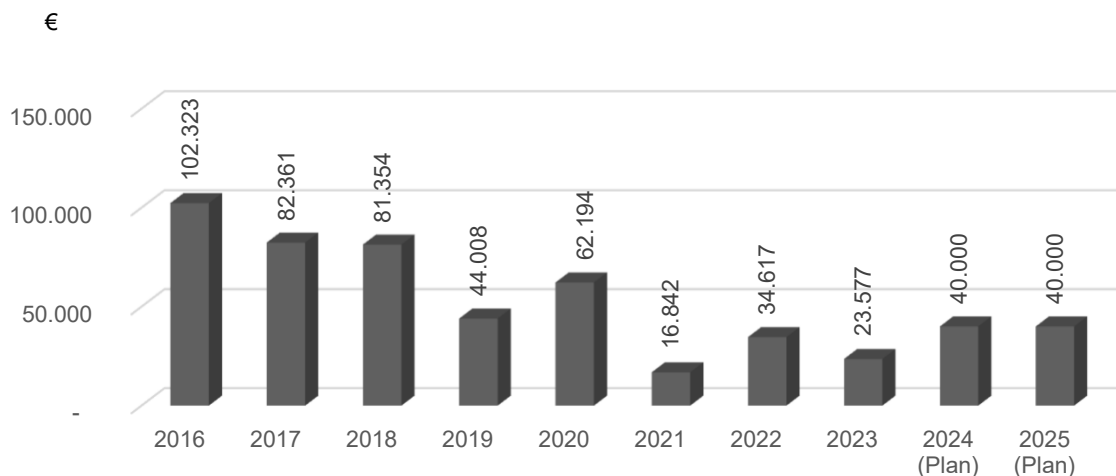
Gemeindeanteil an der Umsatzsteuer

Der Umsatzsteueranteil für die Gemeinden, erstmals 1998 zum Ausgleich der durch die Abschaffung der Gewerbesteuer entstehenden Mindereinnahmen gewährt, wird 2025 rd. 1,176 Mrd. € betragen. Davon entfallen anteilig auf Meckenbeuren rund 1,658 Mio. €.



Vergnügungssteuer

Die Spielautomaten - auch in Gaststätten - sind der **Vergnügungssteuer** unterworfen. Die Steuer berechnet sich nach dem Umsatz an den Spielgeräten. Der Steuersatz beträgt 18 %. Hier wurden im Haushaltsjahr 2025 insgesamt 40.000 € (Vorjahr 40.000€) veranschlagt. Die Vergnügungssteuer wird bei der Berechnung der Steuerkraftsumme im Rahmen des FAG nicht berücksichtigt, somit erhöhen die Erträge auch nicht die Umlagebelastung bei Kreis- und FAG-Umlage und verbleiben 1:1 bei der Gemeinde.



Aufgrund der Corona-Pandemie waren die Gaststätten 2021 zum großen Teil geschlossen. In Folge dessen gab es bei den Spielgeräten keine bzw. deutlich geringere Umsätze. Deshalb ist das Ergebnis 2021 im Vergleich zu den Vorjahren und den Folgejahren stark reduziert.

Hundesteuer

Die Hundesteuer wird im laufenden Haushaltsjahr ungefähr einen Ertrag von 55.000 € (56.000 € in 2023) erbringen.

Die Hundesteuereinnahmen			
Jahr	Einnahmen	angemeldete Hunde zum 01.01.	Hundesteuersatz
2016	45.046 €	478	seit 01.01.2011 = 96 €
2017	44.944 €	496	
2018	47.759 €	487	
2019	48.210 €	530	
2020	54.439 €	543	
2021	56.371 €	511	
2022	57.163 €	521	
2023	56.492 €	675	
2024 (Plan)	55.000 €	618	
2025 (Plan)	55.000 €	618	
Summe	520.424 €		

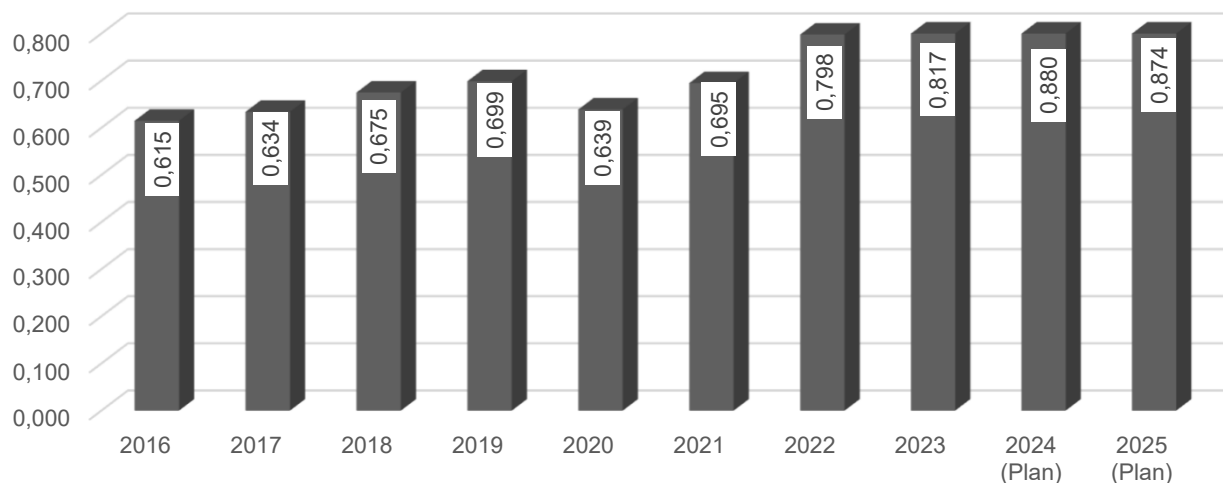
Familienlastenausgleich

Die Auszahlung des Kindergeldes erfolgt bei den Arbeitgebern durch Abzug bei der Lohn- und Einkommensteuerschuld. Um einen Ausgleich der dadurch geringeren Gemeindeanteile an der Einkommensteuer zu erreichen, wurde vom Land diese Einnahmeart geschaffen.

Sie hat im Jahr 2023 im Ergebnis 817 T € gebracht, für das Jahr 2024 waren 880.000 € eingeplant. Im neuen Haushaltsjahr sind nach dem Haushaltserlass des Landes Baden-Württemberg 874.000 € vorgesehen, die auf Meckenbeuren entfallen.

- 10-Jahresübersicht Familienlastenausgleich -

Mio. €



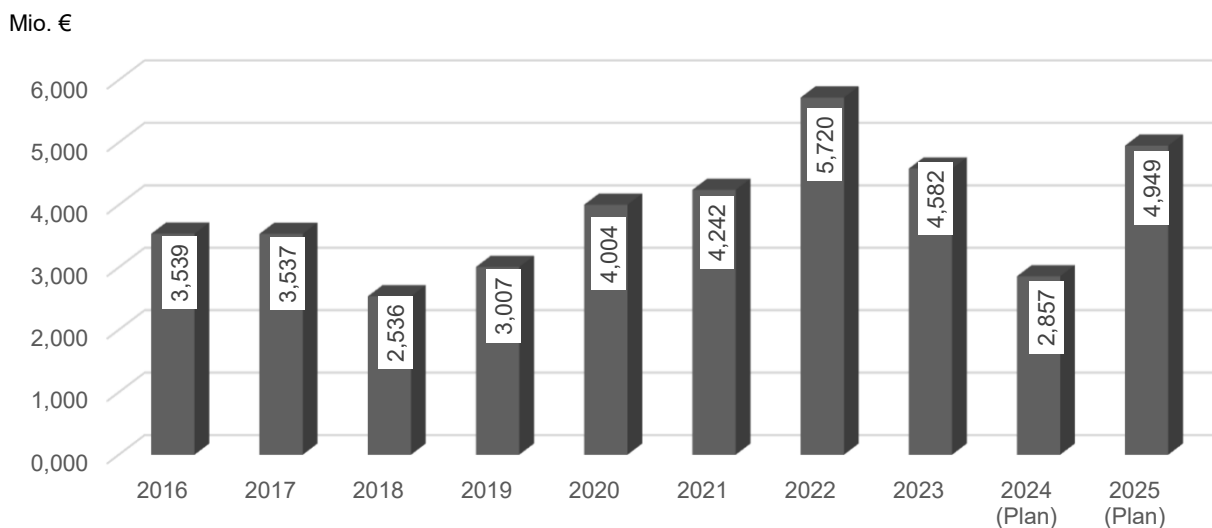
Schlüsselzuweisungen

Die Schlüsselzuweisung nach mangelnder Steuerkraft dient zum Ausgleich der unterschiedlichen, meist strukturbedingten Steuerkraft unter den Kommunen und errechnet sich nach der Steuerkraft des zweitvorangeegangenen Jahres. Sie setzt sich seit 2021 aus einer Pro-Kopf-Komponente und einer flächenbezogenen Komponente zusammen. Als große Landgemeinde profitiert die Gemeinde von diesem Faktor mehr als andere Kommunen im Vergleich.

Die Kommunale Investitionspauschale (KIP) soll den Entscheidungs- und Investitionsspielraum der Gemeinden erheblich erweitern, da hier im Gegensatz zu Einzelzuweisungen keine Zweckbindung vorhanden ist. Sie errechnet sich pauschal nach der Einwohnerzahl und beträgt in 2025 insgesamt 138 €/Einwohner laut Haushaltserlass.

Im Planjahr 2025 rechnen wir mit einer Zuweisung von insgesamt 4,949 Mio. €. Mittelfristig kann mit einer Zuweisungen von ca. 3,453 - 4,9 Mio. € gerechnet werden. Hier wirken sich die relativ hohen Steuereinnahmen ab 2023 aus, da aufgrund der erhöhten Steuereinnahmen der Bedarf zu einem großen Teil selbst gedeckt werden kann und die Schlüssenzuweisungen daher tendenziell sinken.

10-Jahresübersicht



Aufgelöste Investitionszuwendungen und - beiträge

Mit Einführung des NKHRs werden Investitionen über die Abschreibungen erwirtschaftet. Für investive Einzahlungen (z. B. Zuschüsse des Landes für Bauvorhaben) bilden Auflösungen das Pendant zu den Abschreibungen. Sie stellen damit zahlungsneutrale Einnahmen dar, welche in das jährliche Ergebnis als Ertrag einfließen.

Für 2025 sind Auflösungen in Höhe von 772.600 € (Plan Vorjahr 796.800 €) geplant. In dieser Position kann sich, wie beim Rückblick 2022 und 2023 erwähnt, aufgrund der fehlenden Eröffnungsbilanz noch verändern.

Entgelte für öffentliche Leistungen

Zu den Entgelten für öffentliche Leistungen zählen (fast) ausschließlich die Gebühren, welche z. B. für die Kinderbetreuung in den gemeindlichen Einrichtungen oder Verwaltungstätigkeiten des Rathauses erhoben werden. Für das Jahr 2025 sind 2.551.300 Mio. € veranschlagt (Plan Vorjahr 2,582 Mio. €). Ursache für die Reduzierung des Ansatzes ist unter anderem die Anpassung der Kindergartengebühren an die tatsächlich in Anspruch genommenen Betreuungszeitmodellen, welche zur Planung 2024 noch unklar waren und somit geschätzt werden mussten.

Prozentual machen diese Erträge lediglich 4 % aus. In anderen Kommunen betragen diese Erträge 15 % und mehr. Die Gemeinde ist also bei der Bemessung ihrer Gebühren unterdurchschnittlich und die Bürger werden nicht "über Gebühr" belastet. Der Forderung der Gemeindeprüfungsanstalt ist der Gemeinde nachgekommen und hat die Verwaltungsgebühren in 2024 neu kalkuliert und angepasst.

Privatrechtliche Leistungsentgelte

In der Zeile 6 des Gesamtergebnishaushaltes wird die Summe 0,711 Mio. € ausgewiesen. Hierin enthalten sind alle Miet- und Pachtverträge, Kostenersätzen für Beschädigungen und auch die Entgelte für Kinderferienspiele oder "Mini-Mecka". In 2025 sind im Vergleich zu den Folgejahren die Erstattungen für die Erstellung von Bebauungsplänen enthalten. Hierzu gibt es ein Pendant bei den Aufwendungen.

Sonstige ordentliche Erträge

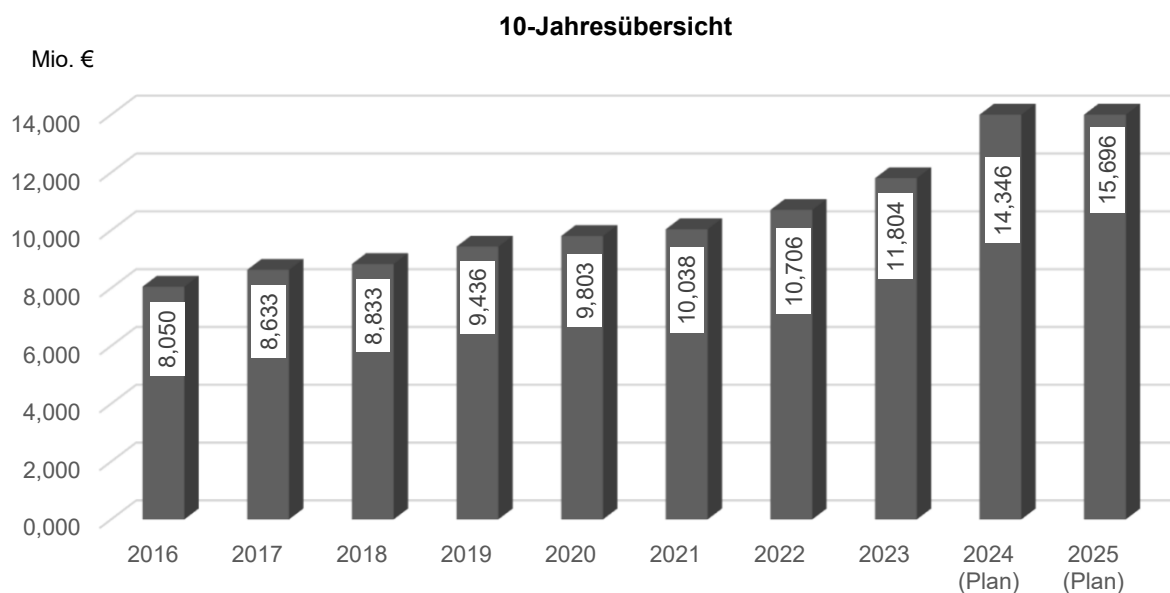
Die sonstigen ordentlichen Erträge sind mit 15,287 Mio. € nach den Steuern und ähnl. Abgaben die zweite große Ertragsart. Hierin sind insbesondere die Erträge aus Auflösungen von Rückstellungen enthalten, welche mit den Jahresabschlüssen der Vorjahre gebildet werden und sich allein auf voraussichtlich 14,786 Mio. € belaufen werden.

2.3.3 Einzelne Aufwandsarten

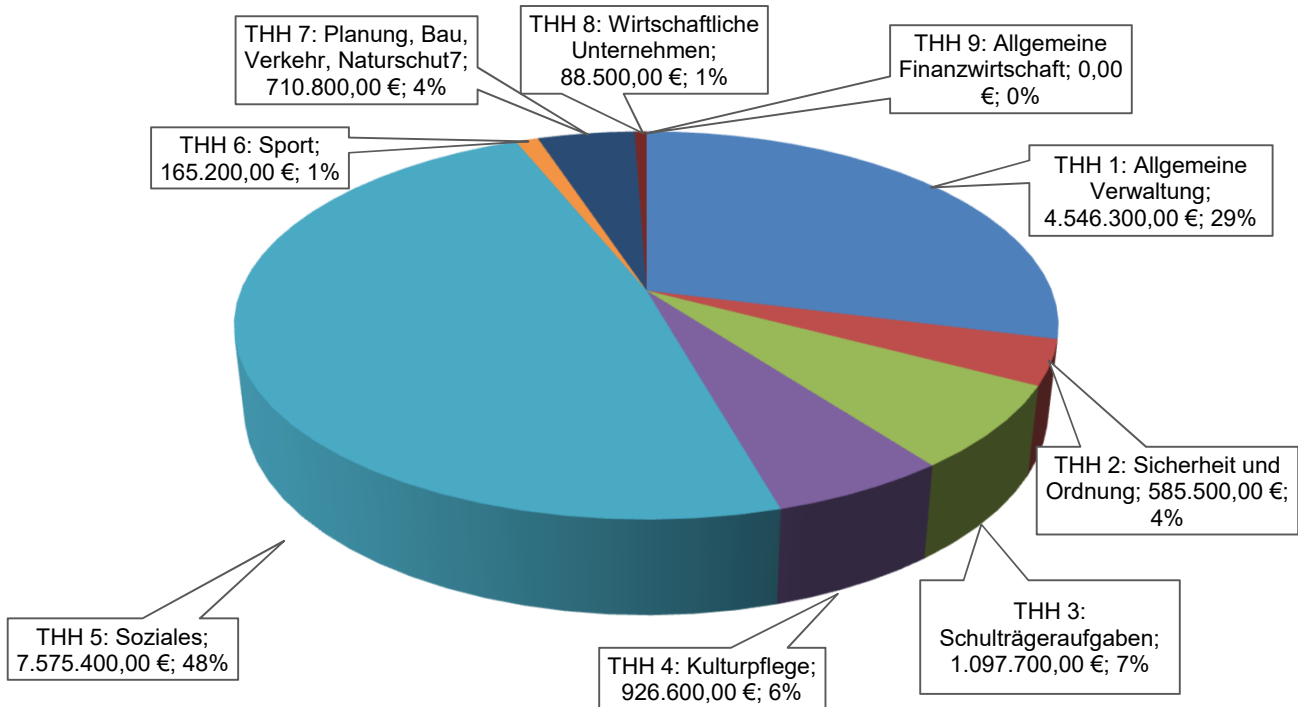
Personalaufwendungen

Bei den Personalaufwendungen ist der allgemeine Trend der Personalkostensteigerung in unten stehender Grafik abzuleiten. Die Personalaufwendungen nehmen bei der öffentlichen Verwaltung klassischer Weise einen sehr großen Anteil ein (neben den Transferaufwendungen für Steuerumlagen der größte Posten). Der Planansatz 2025 mit 15,696 Mio. € gegenüber dem Planansatz 2024 (=14,4 Mio. €) überschreitet erstmalig deutlich die 15 Mio.-Marke. Die Steigerung von rund 1,34 Mio. € resultiert aus Änderungen im Stellenplan (+387 T €) und der Tarifsteigerung (962T €). Detaillierte Änderungen im Stellenplan ergeben sich aus der Anlage A1-A9.

Die Personalaufwendungen sind erfahrungsgemäß Kosten, die ohne viel Einflussmöglichkeiten kontinuierlich steigen (Tariferhöhungen) und sich in der Regel nicht mehr reduzieren. Letztlich können Senkungen nur erreicht werden, in dem Stellen abgebaut werden. Abgebaute Stellen reduzieren aber auch das Leistungsspektrum der Gemeinde. Daher sollte stets mittels Aufgabenkritik und Zielplanung eruiert werden, welche Stellen in welchem Umfang neu geschaffen werden. Der zunehmende Fachkräftemangel macht es erforderlich gute Arbeitsbedingungen zu schaffen und gutes Personal zu gewinnen aber noch wichtiger ist es das Personal auch halten zu können um Mehrbelastungen durch Fluktuation zu vermeiden. Hier unterstützt das 2024 eingeführte Benefitprogramm.



Personalaufwendungen - Aufteilung nach Teilhaushalten



	2025 Plan	2024 Plan	2023 Plan
THH 1: Allgemeine Verwaltung	4.546.300,00 €	4.494.000,00 €	2.172.300,00 €
THH 2: Sicherheit und Ordnung	585.500,00 €	573.000,00 €	463.200,00 €
THH 3: Schulträgeraufgaben	1.097.700,00 €	938.800,00 €	746.900,00 €
THH 4: Kulturpflege	926.600,00 €	890.400,00 €	722.400,00 €
THH 5: Soziales	7.575.400,00 €	6.491.200,00 €	4.283.700,00 €
THH 6: Sport	165.200,00 €	155.100,00 €	111.700,00 €
THH 7: Planung, Bau, Verkehr, Naturschutz	710.800,00 €	729.400,00 €	558.900,00 €
THH 8: Wirtschaftliche Unternehmen	88.500,00 €	74.300,00 €	77.000,00 €
THH 9: Allgemeine Finanzwirtschaft	0,00 €	0,00 €	0,00 €
Gesamtsumme	15.696.000,00 €	14.346.200,00 €	9.136.100,00 €

Sach- und Dienstleistungen

An Aufwendungen für Sach- und Dienstleistungen fallen im Jahr 2025 ca. 7,525 Mio. € an. Unter diesen Begriff fallen insbesondere der Aufwand für Gebäudebewirtschaftung und Unterhaltung von Grundstücken und bauliche Anlagen. Weiter bilden sich hier Aufwendungen für in Anspruch genommene Dienstleistungen, sowie auch alle anderen Verwaltungs- und Betriebsaufwendungen wie Verbrauchsmaterial, Fahrzeugunterhaltung etc. ab. Zudem finden sich auch die im Rahmen der "Mittelanmeldungsliste" diskutierten baulichen Sanierungsmaßnahmen und andere Aufwendungen wieder.

Als Maßnahmen an Gebäuden und Infrastruktur sind dieses Jahr unter anderem geplant:

T €

Neue Schließanlage Eduard-Mörrike-Schule	7
Malerarbeiten, Reparaturen verschiedene Schulen	37
Bodenerneuerung Bildungszentrum	12
Umbau Sanitäreanlagen Kinder - Kindergarten Brochenzell	146
Sicherheitsbeleuchtung - Kinderhaus Buch	12
Sanierung Sanitäreanlagen im Ü3-Bereich - Kinderhaus Buch	190
Zaun und Hecken erneuern	18
Rückhaltebecken Ramsbach	41

Bei den Aufwendungen für Sach- und Dienstleistungen sind insbesondere die Kosten für die Planung der Bebauungspläne (FNP, Ziegelweg, Mitteleesch, Freiflächen PV, Liebenau) für die projektmäßigen Mehrkosten ausschlaggebend (187 T €). Für die Erarbeitung eines Starkregenrisikomanagements sind rund 227 T € vorgesehen. Außerdem wird der Lärmaktionsplan für 20 T€ erarbeitet.

Kompletttausch PCs Rathaus und Außenstellen	240,000
Bundestagswahl	20,000
Unterhaltskosten Kita Hegenberg	14,600
Mini-Mecka/ Ferienspiele	28,000
Unterhaltung Brücken	100,000
Unterhaltung Spielplätze	20,000
Lizenzen Exchange Server	54,000
Dienstleistungsunterstützung Schul-IT	30,000
Lizenzen Windows	49,000

Planmäßige Abschreibungen

Die durch die Abschreibung abgebildete Vermögenswertminderung muss unter dem Gesichtspunkt der **intergenerativen Gerechtigkeit** als Ressourcenverbrauch erwirtschaftet werden. Neben allen konsumtiven Aufwendungen müssen künftig die Nettoabschreibungen durch die ordentlichen Erträge erwirtschaftet werden.

Das Vermögen der Gemeinde Meckenbeuren wurde in großen Teilen erfasst und bewertet. Die Ansätze basieren aufgrund der fehlenden Eröffnungsbilanz auf vorläufigen Daten. Die flächendeckend veranschlagten Abschreibungen auf die Vermögenswerte werden im Ergebnishaushalt auf 3,010 Mio. € beziffert.

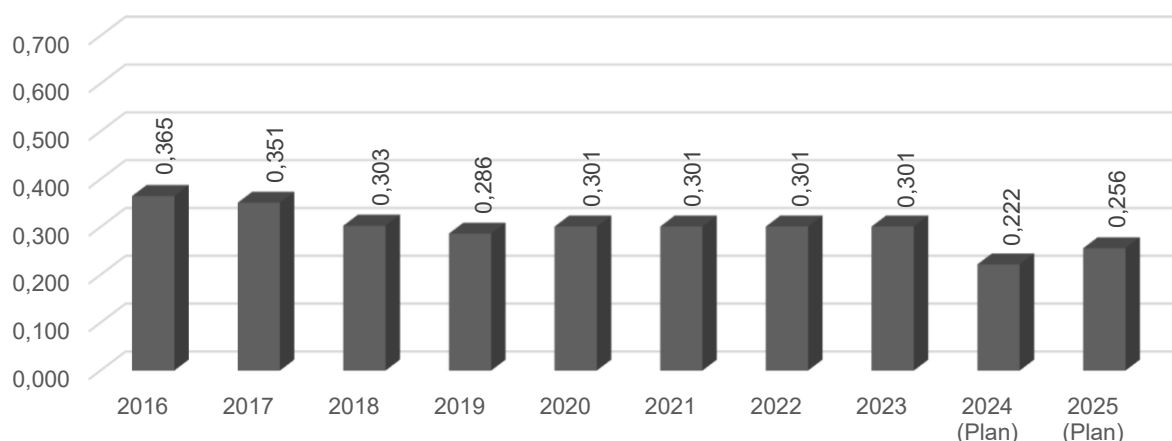
Im Gegenzug müssen die erhaltenen Zuschüsse für Investitionen und die Beiträge passiviert und entsprechend aufgelöst werden. Hierfür sind etwa 773 T € veranschlagt. Die Nettoabschreibungen belaufen sich somit auf 2,237 Mio. €.

Da die Vermögensbewertung noch nicht vollständig abgeschlossen ist, kann sich auch dieser Betrag bis zur Feststellung der Eröffnungsbilanz noch verändern und beeinflusst somit rückwirkend die zuvor im Bericht dargestellten Ergebnisse der Vorjahre.

(Darlehens-) Zinsen

Die Zinssätze für Darlehen sind seit 10 - 15 Jahren außerordentlich günstig. Die derzeitigen Zinsfestschreibungen liegen zwischen 0,01 % und 4,79 %. Der Durchschnittszinssatz liegt bei 1,34 %. Die konsequente Darlehenstilgung - ohne Neuaufnahmen - in den vergangenen Jahren machen sich bei der Entwicklung der Zinsaufwendungen bemerkbar. Das Zinsniveau war bis 2022 extrem niedrig. Dieses Niveau hat sich in den letzten zwei Jahren wieder deutlich erhöht. Neuaufnahmen bei Krediten sind nun wieder teurer als vor der Energiekrise.

10-Jahresübersicht

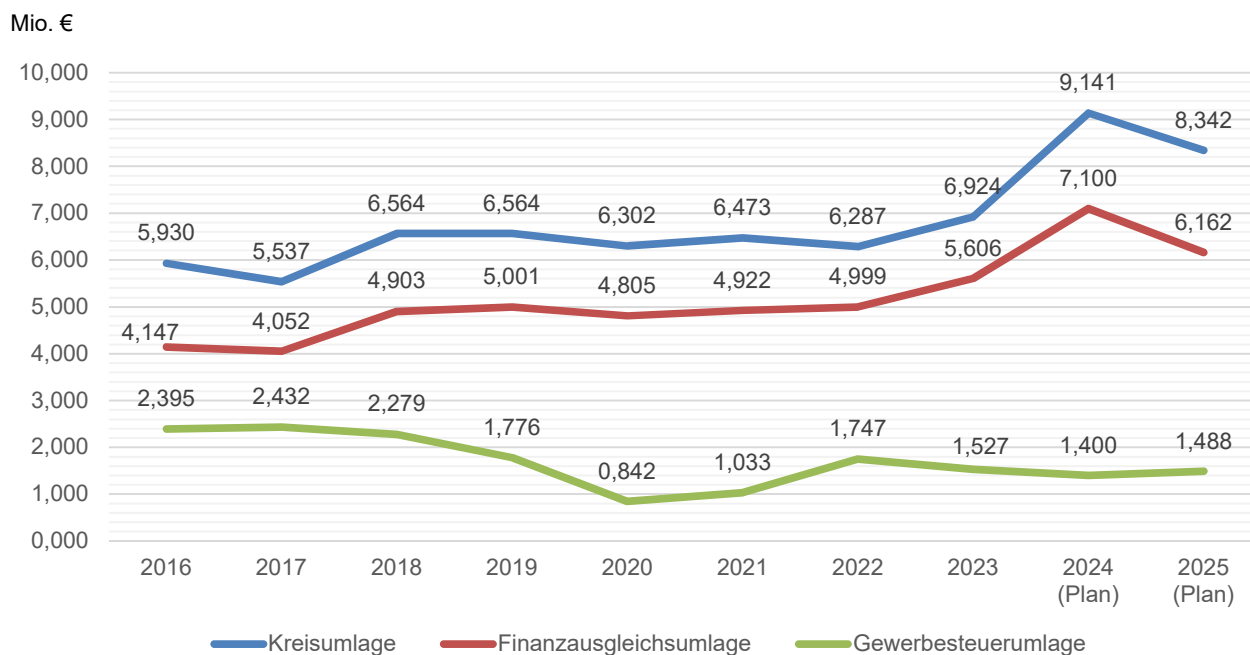


Transferaufwendungen

§ 61 Ziffer 39 GemHVO definiert unter Transferaufwendungen einen Aufwand ohne unmittelbar damit zusammenhängender Gegenleistung. Kurz gesprochen: FAG-, Kreis- und Gewerbesteuerumlage sowie Abmangel der Kindergärten (Zuweisung an Träger) und Umlagen an Zweckverbände.

Zusammen belaufen sich die Transferaufwendungen auf 33,748 Mio. € und machen damit 53,9 % der ordentlichen Erträge des Gesamtergebnishaushalts aus. Also werden 54 Cent von jedem € wieder als Umlage weitergegeben. Enthalten sind auch die Zuführungen zu Rückstellungen von künftigen Verpflichtungen für Kreis- und Finanzausgleichsumlage.

Entwicklung der wichtigsten Transferaufwendungen
- 10 Jahresübersicht -



Gewerbesteuerumlage

Die Gewerbesteuerumlage wurde im Jahr 2010 und 2011 auf 71 Prozentpunkte erhöht. Im Jahr 2012 bis 2017 wurde sie wieder auf 69 Prozentpunkte, 2018 auf 68,3 Prozentpunkte, 2019 auf 64 Prozentpunkte und seit 2020 auf 35 Prozentpunkte gesenkt.

Die Umlage berechnet sich nach der Formel: Tatsächliche Steuereinnahme (Ist) x Umlagesatz : örtlichen Hebesatz.

FAG-Umlage

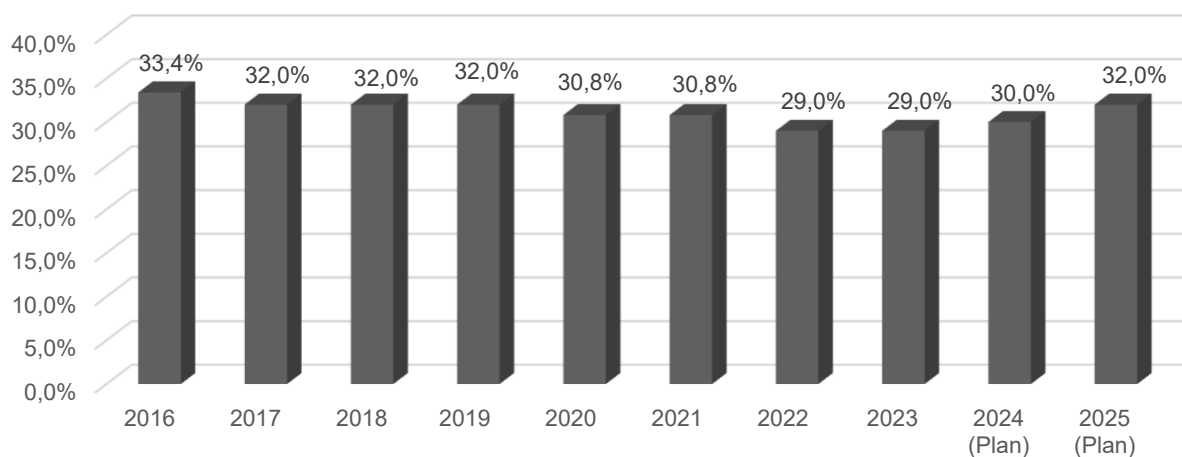
Nach § 1a FAG erhebt das Land von den Gemeinden und Landkreisen jährlich eine Finanzausgleichsumlage. Der FAG-Umlagesatz (Grundbetrag) beträgt 2025 22,1 %. Für jeden Prozentpunkt, um das die Steuerkraftquote die "60%-Hürde" überschreitet, erhöht sich dieser um 0,06 %.

Unsere Steuerkraftmesszahl liegt im Jahr 2025 bei 23,661 Mio. €. Dies hat eine Steuerkraftquote von 84,88 % zur Folge. Aus diesem Grund ergibt sich ein FAG-Umlagesatz von 23,54 %. Dieser Satz auf die Bemessungsgrundlage der Steuerkraftsumme angewandt ergibt eine FAG-Umlage i.H.v. 6,163 Mio. € (Vorjahr 7,100 Mio. €).

Kreisumlage

Aufgrund der steigenden Kosten und der zunehmenden Aufgabenfülle, von denen nicht nur die Gemeinde Meckenbeuren sondern auch der Landkreis betroffen ist, wird diskutiert, die Kreisumlage im Jahr 2025 zu erhöhen. Die Steigerung ist noch nicht im Detail bekannt. Die Gemeinde rechnet mit einer Erhöhung um 2%. Die letzte Erhöhung war 2024 um 1%. Das absolute Aufkommen hat sich deutlich mehr erhöht, da auch die Steuereinnahmen der Gemeinde gestiegen sind. Die Höhe ist durch die Gemeinde nicht beeinflussbar.

Hebesatz Kreisumlage - 10 Jahresübersicht -



Sonstige ordentliche Aufwendungen

Bei den sonstigen ordentlichen Aufwendungen wird derjenige ordentliche Aufwand veranschlagt, der nicht den anderen Aufwandspositionen zuzuordnen ist. Insgesamt sind dies 2,339 Mio. €. Davon sind die größten Positionen:

- Erstattungen von Dritten (Verwaltungskostenbeiträge von Zweckverbände, Beteiligungen)	646.100 €
- Geschäftsaufwendungen (Bürobedarf, Post- und Fernmeldegebühren, Dienstreisen etc.)	585.500 €
- Versicherungen	398.100 €
- Rechts- und Beratungskosten	185.800 €
- Aufwendungen für ehrenamtliche Tätigkeit (Wahlhelfer, Feuerwehr, Gemeinderat)	89.100 €
- Sonstige Personal- u. Versorgungsaufwendungen	166.000 €

Die Erstattungen an Dritte beinhaltet u. a. in erhöhter Form die Umlagen an den ZVBB. Der ZVBB hat die ersten Baumaßnahmen in Meckenbeuren begonnen. Entsprechend sind höhere Betriebskostenumlagen (insb. wg. Zinslasten) durch die Gemeinde zu leisten.

Die Digitalisierung führt durch mobiles Arbeiten und größeren Bandbreiten bei der Internetanbindung zu steigenden Telekommunikationskosten. Bei den sonstigen Geschäftsaufwendungen sind neben den Kosten für das Bürgermobil auch Kosten für die in 2025 anstehende Bundestagswahl sowie Kosten für die Untersuchung der Gewässer 2. Ordnung auf Hochwasserschutzmaßnahmen enthalten.

2.4 Gesamtfinanplan

2.4.1 Allgemeines zum Finanzplan

Im Finanzplan sind die Einzahlungen und Auszahlungen, also die **kassenmäßigen** Geldbewegungen zu planen.

Verordnungsrechtlich wird in einem ersten Planabschnitt aus den ergebniswirksamen Einzahlungen und Auszahlungen und den Bestandsveränderungen des Ergebnishaushalts der Zahlungsmittelsaldo ermittelt, der dem Cash-Flow der kaufmännischen Kapitalflussrechnung entspricht und der die erwirtschafteten und für Investitionen verfügbaren eigenen Zahlungsmittel darstellt. In zwei weiteren Abschnitten werden, ausgehend vom Zahlungsmittelsaldo des Ergebnishaushalts, die Investitionen und Desinvestitionen sowie die Finanzierungsvorgänge (Kreditaufnahmen und Kredittilgungen) geplant.

Die Finanzrechnung wird als Jahresergebnis zusätzlich um die nicht planungsrelevanten Vorgänge (haushaltswirksame Ein- und Auszahlungen) ergänzt.

Damit gibt der Finanzplan Auskunft über die **Liquiditätslage** einer jeden Kommune. Er zeigt die Änderung des Bestandes an liquiden Mitteln auf, da der Saldo des Finanzhaushalts spätestens als Ergebnis aus der Finanzrechnung die Position Liquide Mittel in der Bilanz vergrößert oder verringert. Der Finanzplan ist gegenüber dem handelsrechtlichen Rechnungsmodell eine Weiterentwicklung.

Das Haushaltsjahr 2025 stellt sich als Zusammenfassung in Einzahlungen und Auszahlungen wie folgt dar:

	2025 Plan	2024 Plan	2023 Rechnungs- ergebnis
Ergebniswirksame Einzahlungen	44.567.800	41.267.400	42.241.844
Ergebniswirksame Auszahlungen	43.751.200	43.171.500	36.501.849
Zahlungsmittelfehlbetrag Ergebnishaushalt	816.600	-1.904.100	5.739.995
Einzahlungen aus Investitionstätigkeit	4.983.200	2.943.200	8.181.068
Auszahlungen aus Investitionstätigkeit	14.392.000	15.982.000	12.634.267
Saldo aus Investitionstätigkeit	-9.408.800	-13.038.800	-4.453.199
Veranschlagter Finanzierungsmittelfehlbetrag	-8.592.200	-14.942.900	1.286.796
Einzahlungen aus Kreditaufnahmen	8.000.000	13.000.000	0
Auszahlungen Kredittilgungen	695.000	695.000	696.843
Saldo aus Finanzierungstätigkeit	7.305.000	12.305.000	-696.843
Veranschlagte Änderung	-1.287.200	-2.637.900	589.953

2.4.2 Zahlungsmittelüberschuss Ergebnishaushalt

Die Gegenüberstellung von ergebniswirksamen Einzahlungen und Auszahlungen zeigt auf, dass es der Gemeinde im Haushaltsjahr 2025 aufgrund einer globalen Minderausgabe gelingt, aus laufender Verwaltungstätigkeit einen Zahlungsmittelüberschuss zu generieren und somit mit einem Überschuss in Höhe von 0,817 Mio. € erreicht wird.

Der Zahlungsmittelbedarf des Ergebnishaushaltes ist daher ausreichend, um die Tilgungsleistungen von 695.000 € zu finanzieren.

Im Jahr 2025 kann planmäßig der Mindestzahlungsmittelüberschuss aus dem Ergebnishaushalt planerisch nahezu dargestellt werden, da über die globale Minderausgabe alle Aufwendungen um 1% reduziert worden sind. Aufgrund der deutlich niedrigeren FAG-Umlage, resultierend aus dem guten Gewerbesteuerjahr 2023, sind deutlich geringere Einzahlungen zu verzeichnen. Was ertragsmäßig durch die Bildung bzw. Auflösung von Rückstellung ausgeglichen werden kann, funktioniert im Finanzplan nicht. Die Zahlungen können durch liquide Rücklagen aus den Vorjahren geleistet werden.

Die Abweichungen ggü. dem Vorjahr ergeben sich aus den geänderten Erträgen / Aufwendungen aus dem Ergebnishaushalt. Insbesondere fallen hier die höheren Steuereinzahlungen ins Gewicht, welche sich auch bei den Auszahlungen aufgrund der Umlagen für die sehr guten Steueraufkommen der Vorjahre deutlich niederschlagen. Aber auch die oben aufgelisteten Projekte spielen eine nicht allzu kleine Rolle.

2.4.3 Investitionstätigkeiten

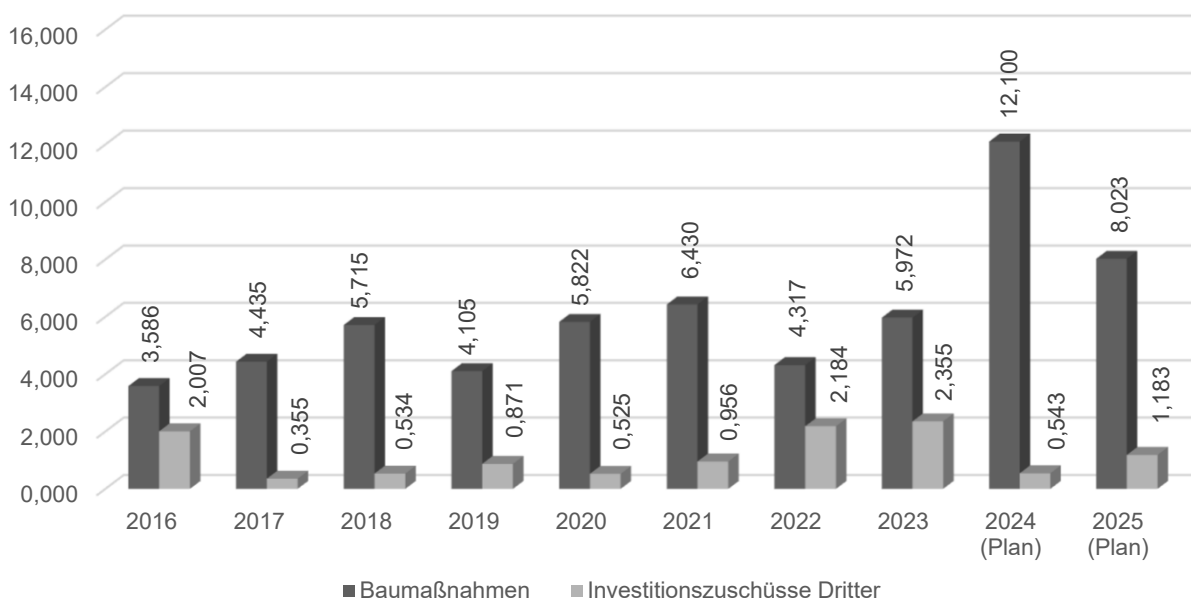
Die Ein- und Auszahlungen der Investitionstätigkeiten sind im Detail im Investitionsprogramm (vgl. Finanzhaushalt, grün, letzte Seiten) aufgelistet.

Zu den Einzahlungen gehören 1,183 Mio. € Investitionszuwendungen von Bund und Land, welche die Finanzierung der Investitionen herangezogen werden. Hauptsächlich handelt es sich dabei um Z-Feu-Zuschüsse für diverse Feuerwehrfahrzeuge sowie Zuschüsse zum Bau der Kita Hegenberg. Weiter gehören zu den Einzahlungen Erlöse aus der Veräußerung von Grundstücken (2,3 Mio. €) sowie die Rückzahlung der inneren Darlehen der Eigenbetriebe (1,5 Mio. €).

Die Auszahlungen werden von Baumaßnahmen dominiert (8 Mio. €). Für den Erwerb von Grundstücken stehen 4,0 Mio. € zur Verfügung. Für insgesamt 2,231 Mio. € werden Vermögensgegenstände erworben (Fahrzeuge, technische Anlagen etc.) und für 47,5 T € Softwares lizenziert. Es können keine Investitionen von Vereinen unterstützt werden und es sind Tilgungsumlagen in Höhe von 90.000 € an den Zweckverband Breitband vorgesehen, um Infrastrukturmaßnahmen für Breitband in der Gemeinde finanzieren zu können.

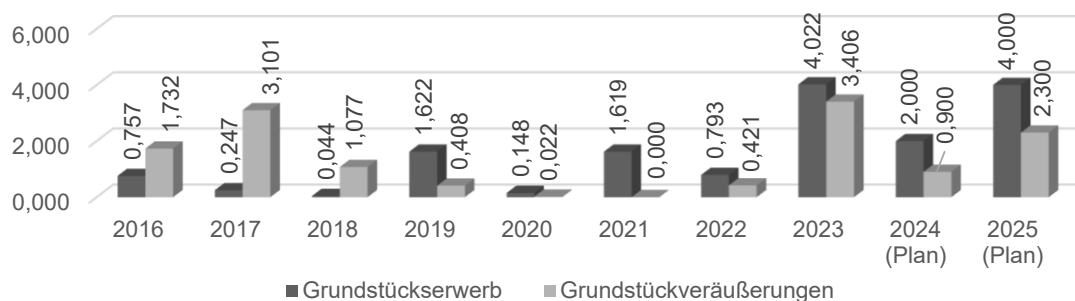
Baumaßnahmen - 10-Jahresübersicht -

Mio. €



Grundstücksverkehr - 10-Jahresübersicht -

in Mio. €



Erhebliche Investitionen und Investitionsförderungsmaßnahmen (stichpunktartig dargestellt ab 100 T €)

	T €
Multihog Traktor Bauhof (Ersatzbeschaffung)	190,000
Hilfeleistungsgruppenlöschfahrzeug HLF 20 für Abt. Meckenbeuren (Ersatzbeschaffung)	410,000
Hilfeleistungsgruppenlöschfahrzeug HLF 10 für Abt. Kehlen (Ersatzbeschaffung)	550,000
Mannschaftstransportwagen MTW für Abt. Kehlen (Ersatzbeschaffung)	100,000
Planung Neubau Betreuungsgebäude	480,000
Schaffung weiterer Unterkunftsmöglichkeiten für Wohnungslose	500,000
Anbau Küche und interne Umorganisation Kita Brochenzell (incl. Ausstattung)	795,000
Neubau Kita Hegenberg (incl. Ausstattung)	5.200,000
Umgestaltung Bushaltestellen (Barrierefreiheit)	600,000
Neubau Brücke Gerberweg	160,000
Aufbau neue PV Anlage auf Sporthalle Meckenbeuren	200,000
Kauf von Grundstücken	4.000,000

Die getätigten Investitionen führen zu höheren Abschreibungen in den Folgejahren, welche wiederum im Ergebnishaushalt durch Erträge zu erwirtschaften sind.

2.4. Eigenkapital

Das Eigenkapital absolut und relativ hat sich im Verhältnis zur Bilanzsumme in den dem Haushaltsjahr vorangegangenen Jahren seit der Einführung der Doppik wie folgt entwickelt:

	2021	2022	2023	2024	2025
Bilanzsumme	96.671.506 €	95.956.471 €	104.529.500 €	109.633.020 €	115.127.212 €
Eigenkapital	44.438.865 €	44.298.296 €	47.104.479 €	49.629.297 €	49.674.725 €
Anteil EK	45,97%	46,16%	45,06%	45,27%	43,15%

Aufgrund der fehlenden Eröffnungsbilanz ist die Entwicklung des Eigenkapitals noch wenig aussagekräftig.

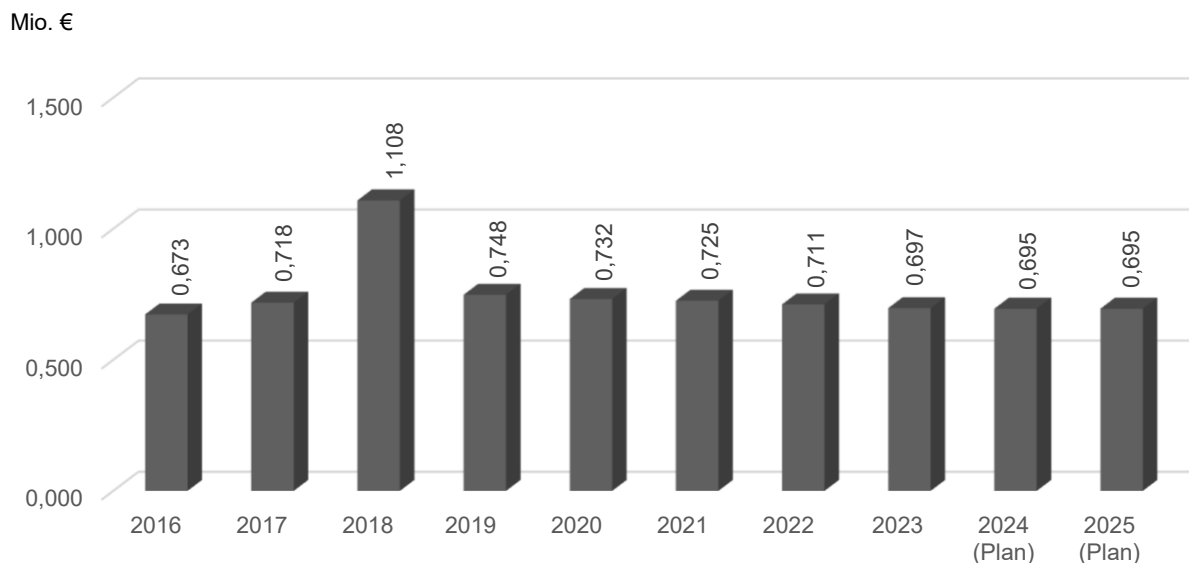
2.4.4 Ein- und Auszahlungen Kredite

Im Haushaltsjahr 2025 ist eine Neuaufnahme von Krediten i.H.v. 8,0 Mio. € geplant. Die Finanzierungsmittel nehmen zum Jahresende um 1,28 Mio. nach aktueller Planung ab. Diese Abnahme ergibt sich aus dem Finanzierungsmittelfehlbetrag aus der Investitionstätigkeit. Die aktuelle, volatile Lage und das daraus resultierende Risiko, dass Einzahlungen (insbesondere aus Steuern) nicht erfolgen, macht einen gewissen Puffer erforderlich, um teure Kassenkreditaufnahmen nach Möglichkeit zu vermeiden. Letztlich wird die Kreditaufnahmen nur dann tatsächlich erfolgen, wenn es die Kassenlage erforderlich macht. In der derzeitigen, politischen Lage rechnet die Verwaltung mit steigenden Zinsen für den **kurzfristigen** Mittelbedarf.

Bevor aber im Kernhaushalt Kredite aufgenommen werden, werden die Kreditermächtigungen der Eigenbetriebe in Anspruch genommen, da hier aktuell teilweise ein anteiliger negativer Kassenbestand gegeben ist.

Im Gegenzug wird der Abbau von Schulden weiterhin vorangetrieben. Sondertilgungen sind im kommenden Jahr nicht vorgesehen. Dies ist bei aktueller Zinslage auch nicht sinnvoll.

Die jährlichen Tilgungen (10-Jahresübersicht)



2.5 Der Schuldenstand

Nach einer 7-jährigen Konsolidierungsphase von 1993 bis 1999 ohne Schuldaufnahmen waren ab dem Jahr 2000 bis 2004 nachstehende Nettoneuverschuldungen (also Kreditaufnahmen abzüglich jährlicher Tilgungen) notwendig. Ab 2005 bis Ende 2009 schließt sich eine weitere fünfjährige Konsolidierungsphase ohne Schuldenaufnahme an. Ab 2010 waren - bedingt durch den Bau des Bildungszentrums - Darlehensaufnahmen in erheblichem Umfang zu tätigen. 2014 bis 2024 waren keine Schuldaufnahmen erforderlich, da sich die Ertragslage besser entwickelt hat als jeweils zu den Haushaltsplanungen erwartet und sich Investitionen verzögert haben. 2025 wird eine Kreditaufnahme i.H.v. 8 Mio. € veranschlagt. Hier sind Kreditaufnahmen auch sehr wahrscheinlich, da das Großbauprojekt Kita Hegenberg zu Auszahlungen führen wird.

Jahr	Schuldenaufnahme	Darlehensstand Ende 2025
1996	1.687.263 €	300.562 €
2003	700.000 €	107.692 €
2010	1.500.000 €	904.083 €
2011	4.460.000 €	3.492.651 €
2012	3.660.000 €	2.433.493 €
2013	2.000.000 €	1.008.000 €
2025	8.000.000 €	8.000.000 €
Insgesamt*	22.007.263 €	16.246.481 €

* ohne das aufwandneutrale Darlehen für die Wohnanlage Bahnhofplatz:

Jahr	Schuldenaufnahme	Darlehensstand Ende 2025
1996*	350.235 €	77.502 €

Die Kreditaufnahme für Wohnungen in der Wohnanlage Bahnhofplatz ist für die Gemeinde kostenneutral, da die Zins- und Tilgungsleistungen durch Dritte erbracht werden; Restschuld auf Ende 2025 = 77.502 € (ursprünglich ab 1996 = 350.235 €).

Eingegangene Verbindlichkeiten, die Kreditaufnahmen wirtschaftlich gleichkommen, sind:

Hier sind insbesondere Rentenschulden aus getätigten Ankäufen von Grundstücken zu nennen. Der Wert der Verbindlichkeiten zu Beginn des Haushaltsjahres wird auf ca. 32 T € bewertet.

Schuldenstand auf Jahresende

	2025	2024	2023	2022	2021
Kämmerei:	16.323.983 €	9.018.988 €	9.713.178 €	10.410.022 €	11.106.334 €
Wasser:	2.777.718 €	1.988.543 €	1.485.684 €	1.093.422 €	1.200.076 €
Abwasser:	13.362.394 €	11.355.694 €	10.703.308 €	10.311.877 €	10.704.010 €
Beteiligung am Regionalwerk:	1.246.857 €	1.263.657 €	1.153.845 €	1.007.224 €	1.110.002 €
inkl. Eigenbetriebe	33.710.952 €	23.626.882 €	23.056.015 €	22.822.545 €	24.120.421 €

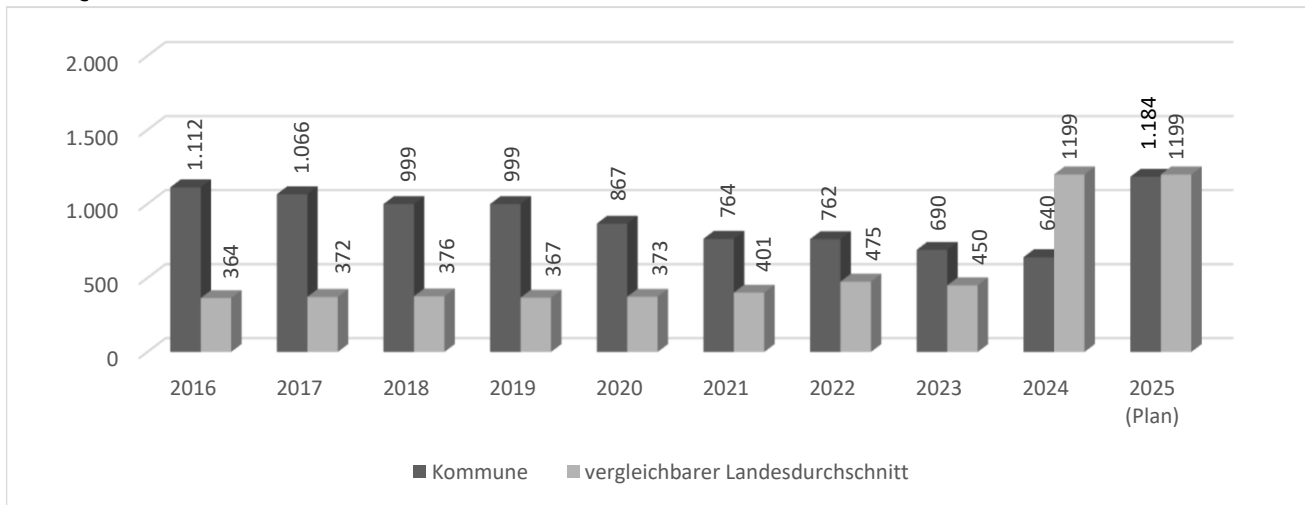
Pro-Kopf-Verschuldung der Gemeinde

Verschuldung je Einwohner nach der amtlichen Berechnung auf Jahresende

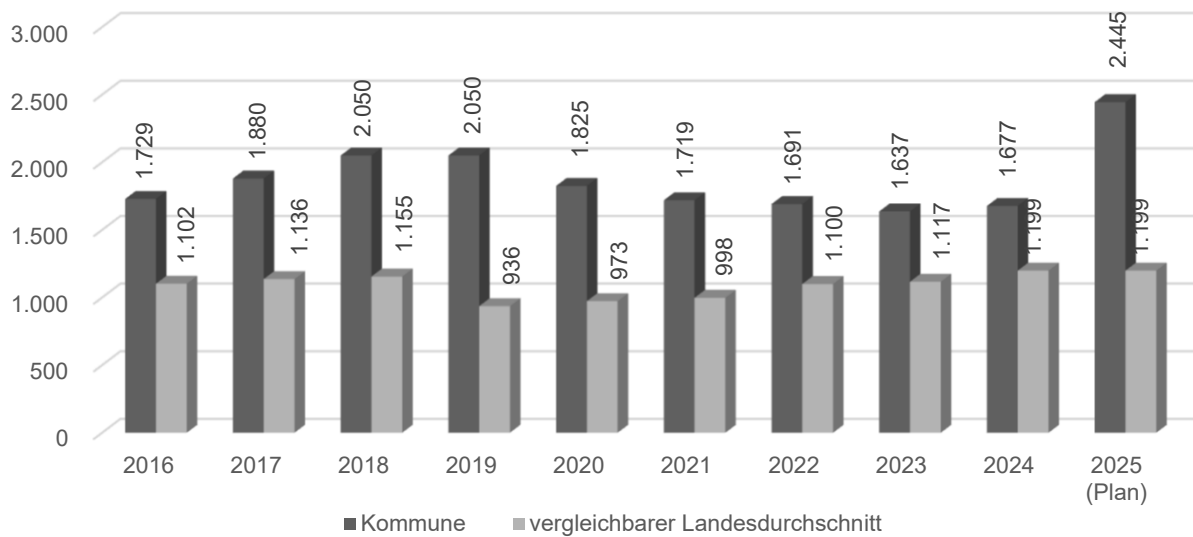
	Haushaltsjahr EW (30.06.24) 13.790	Vorjahr EW (30.06.23) 14.086
Kämmerei:	1.184 €	640 €
Wasser:	201 €	141 €
Abwasser:	969 €	806 €
Regionalwerk:	90 €	90 €
nur Eigenbetriebe	1.261 €	1.037 €
Kämmerei inkl. Eigenbetriebe	2.445 €	1.677 €

**Die Pro-Kopf-Verschuldung (Kämmereihaushalt),
jeweils auf Jahresende**
(ohne das Darlehen für den Sozialfond für Altenbetreuung, da dadurch

€



Gesamtverschuldung (incl. Eigenbetriebe),



Wertung:

Nachdem Ende 2009 die Durchschnittswerte des Regierungsbezirks durch die Teilentschuldung erreicht waren, sind für Meckenbeuren durch die getätigten Investitionen 2010-2013 wieder überdurchschnittliche Pro-Kopf-Verschuldungen gegeben; insbesondere im Kämmereibereich und beim kostendeckenden Eigenbetrieb Abwasser. Dank des Verzichts auf Darlehensaufnahmen seit 2014 wurde die Pro-Kopf-Verschuldung des Kämmereihaushaltes erfreulicherweise reduziert. Allerdings ist es in den letzten Jahren gelungen, nicht nur die Regeltilgung zu erwirtschaften, sondern Rücklagen für Investitionen anzusammeln und damit eine weitere Neuverschuldung zu vermeiden. Und dies trotz der hohen Investitionen der vergangenen 4 Jahre (Kita An der Schussen, Feuerwehrgerätehaus Meckenbeuren, Drehleiter, Energiezentrale Bildungszentrum, Erschließung GE Flughafen II, Erschließung Altmanstraße).

Das Investitionsprogramm 2025 mit einem Gesamtvolumen von 15,98 Mio. € kann aber nicht mehr aus den liquiden Mitteln finanziert werden. Abhängig von der Umsetzung werden Darlehensaufnahmen von bis zu 8,0 Mio. € eingeplant. Dem stehen Investitionsauszahlungen gegenüber und ist damit genehmigungsfähig.

2.6 Kassenkreditermächtigung

Zur Abwicklung des Investitionsvolumens kann es mitunter notwendig sein, kurzfristig Kassenkredite aufzunehmen, bis die eingeplanten Finanzierungsmittel eingegangen sind.

Die Kassenkreditermächtigung ist für 2025 auf 12,5 Mio. € festgesetzt (Vorjahr 11,9 Mio. €). Der Betrag wird bis zum genehmigungsfreien Maximalbetrag vorgesehen, damit möglichst hoher Handlungsspielraum besteht, sollten wichtige Einzahlungen aus der Gewerbesteuer kurzfristig wegfallen.

Nach § 89 Abs. der Gemeindeordnung (GemO) bedarf dieser Kassenkredit im Rahmen der Haushaltssatzung keiner besonderen Genehmigung der Rechtsaufsichtsbehörde, da er ein Fünftel der ordentlichen Aufwendungen von 62,573 Mio. € nicht übersteigt.

Im vergangenen Jahr mussten keine Kassenkredite in Anspruch genommen werden. Im Gegenteil: es konnten sogar fast durchgehend Festgeldanlagen getätigt werden.

2.7 Verpflichtungsermächtigungen

Für das Jahr 2025 werden zum ersten Mal Verpflichtungsermächtigungen ausgewiesen. Diese ermächtigen die Gemeinde in 2025 für die Zukunft rechtliche Verpflichtungen einzugehen. In der Vergangenheit wurden keine Verpflichtungsermächtigungen ausgewiesen. Anstatt dessen wurde der Gesamtbetrag im ersten Jahr als Ansatz eingepflegt. Für 2025 wurden folgende Verpflichtungsermächtigungen ausgewiesen:

90349 - Ersatzbeschaffung HLF	260.000,00 €
90295 - Sanierung Straße Hechelfurt	600.000,00 €
90389 - Sanierung Habacht B437 Belag und Bankette	400.000,00 €
gesamt	1.260.000,00 €

2.8 Hebesätze

Aufgrund der Änderung der Berechnung der Grundsteuer-Messbeträge zum 01.01.2025 war eine Änderung der Grundsteuerhebesätze notwendig. Diese wurden bereits in der Hebesatzsatzung am 27.11.2024 im Gemeinderat beschlossen. Der Gewerbesteuerhebesatz hat sich im Vergleich zum Vorjahr nicht geändert.

Grundsteuer A	690 v.H.
Grundsteuer B	200 v.H.
Gewerbesteuer	370 v.H.

2.9 Gesamtbetrachtung

In einer ersten Hochrechnung waren sehr hohe Defizite im Ergebnishaushalt verzeichnet (jährl. rd. 4,7 Mio. €). Daher wurden verwaltungsseitig und in Zusammenarbeit mit dem Gemeinderat intensiv Einsparpotentiale überprüft. Der Ergebnishaushalt schließt im Plan mit einem Ergebnis i.H.v. -2.446.100 € ab, d.h. die Voraussetzungen des Haushaltsausgleichs gemäß § 80 Abs. 2 und 3 GemO sind in erster Stufe nicht erfüllt. Aufgrund der bestehenden Rücklagen aus den Vorjahren in Höhe von 9,3 Mio. € (vorläufiges Ergebnis!) kann der Haushaltsausgleich in zweiter Stufe erreicht werden. Und dies auch nur durch das Planungsinstrument der globalen Minderausgabe.

Im Ergebnis können alle Projekte, welche neue, freiwillige Aufgaben erfüllt hätten, nicht umgesetzt werden. Dies ist eine Konsequenz aus der steigenden Aufgabenlast und Standards, welche den Kommunen von Bundes- und Landesregierung aufgebürdet werden. Die Pflichtaufgaben binden alle Kapazitäten - sowohl personell als auch finanziell. Diese Entwicklung wird angesichts der erforderlichen Transformationsprozesse im Bereich Betreuung, Bildung, Klimaschutz/-anpassung mit großer Sorge betrachtet. Bund und Länder müssen Voraussetzungen schaffen, dass die finanzielle Basis der Kommunen nicht noch weiter erodiert und auch fähig ist Krisenzeiten zu überstehen. Nur so kann sicher gestellt werden, dass unsere Gemeinde langfristig lebenswert bleibt.

Gemäß § 89 Abs. 1 GemO zur **Liquiditätssicherung** hat die Gemeinde durch eine Liquiditätsplanung die Verfügbarkeit liquider Mittel für eine rechtzeitige Leistung der Auszahlungen sicherzustellen.

Dieser **Mindestbestand an liquiden Mitteln** berechnet sich hilfsweise aus 2 % der Auszahlungen der laufenden Verwaltungstätigkeit (Ergebnishaushalt) der 3 vorangegangenen Jahre. Dies wären für Meckenbeuren ca. 812 T€.

Unter Berücksichtigung der Liquidität zum 31.12.2024 i.H.v. 11,2 Mio. € ergibt sich eine voraussichtliche Liquidität zum 31.12.2025 i.H.v. ca. 9,6 Mio. € (11,2 Mio. € abzgl. 1,6 Mio. € Änderung des Finanzmittelbedarfes).

Damit ist der erforderliche Mindestbestand gedeckt und die Gemeinde kann die rechtzeitige Leistung von Auszahlungen sicherstellen. Die planmäßige Erhöhung der liquiden Mittel ist maßgeblich davon abhängig, ob der Zahlungsmittelüberschuss aus dem Ergebnishaushalt erreicht wird.

Der planmäßige Zahlungsmittelüberschuss aus der laufenden Verwaltungstätigkeit ist dieses Jahr mit 0,8 Mio. € positiv und kann somit die ordentlichen Tilgungen decken. Dies resultiert insbesondere aus der getätigten globalen Minderausgabe, wodurch die Aufwendungen pauschal um 1% gekürzt (rd. 630 T€) worden sind. Es ist daher zwingend notwendig, dass laufende Ausgaben überprüft, Einsparpotentiale aufgedeckt und das Geld entsprechend eingespart werden kann. Mittel- und Langfristig bedarf es eines entsprechenden Zahlungsmittelüberschuss aus laufender Verwaltungstätigkeit, um den Schuldendienst leisten zu können. Bei andauernden defizitären Ergebnissen kann dies nicht gelingen. Insofern muss künftig konsequent auf die Reduzierung der Ausgaben oder Erhöhung der Einnahmen geachtet werden um die finanzielle Leistungsfähigkeit der Gemeinde sicherzustellen. Insbesondere Versprechen und Vorgaben aus der Bundes- und Landespolitik muss hier die Möglichkeiten der Kommunen im Blick halten. Letztlich können Kommunen Standards in der Kinderbetreuung nicht ausweiten, gleichzeitig keine Steuern erhöhen und dennoch notwendige freiwillige Aufgaben leisten um die Gemeinde lebenswert zu gestalten.

Der Saldo aus Investitionstätigkeit schließt mit -9,4 Mio. € ab, was aus den geplanten Investitionen resultiert. Die Ausgaben für Baumaßnahmen sind mit 8,022 Mio. € um 4,07 Mio. € niedriger geplant als im Vorjahr

Die Investitionen sind ebenfalls auf Pflichtaufgaben beschränkt. Sie müssen fast ausschließlich durch Kredite finanziert werden. Die Pro-Kopf-Verschuldung wird sprunghaft ansteigen. Angesichts der zu erfüllenden Aufgaben und da keine wirtschaftlicheren Alternativen gegeben sind, ist die Kreditaufnahme unumgänglich. Auch hier zeigt sich, dass bei allen Entscheidungen Aufgabenkritik und die Kostenbetrachtung unumgänglich ist.

B Fünfjährige Finanzplanung

Planungszeitraum 2025-2028, **Vorschau für die Jahre 2026 bis 2028**

§ 85 der Gemeindeordnung verpflichtet die Gemeinden, einen fünfjährigen Finanzplan zu erstellen.

Die sogenannten jährlichen Orientierungsdaten nach dem Haushaltserlass (herausgegeben vom Innenministerium und dem Finanzministerium im Benehmen mit dem Kultusministerium) wurden hierbei weitgehend beachtet, wobei jedoch stets die örtlichen Gegebenheiten Berücksichtigung fanden. Die tatsächliche Entwicklung bleibt jedoch abzuwarten, denn Änderungen im Weltgeschehen können unmittelbar und mittelbar Auswirkungen haben.

Dennoch ist die Finanzplanung ein wichtiges Instrument für eine vorausschauende Planung. Trotz des relativ kurzen Vorausschauhorizont von 3 Jahren ist damit zu rechnen, dass sich die Zahlen für die Jahre 2026-2028 bei den kommenden Haushaltsplanungen nicht unerheblich ändern werden. Die Erfahrungen zeigen, dass die jährlichen Anpassungen die Gesamtbetrachtung nochmal stark verändern. Zum einen liegt es daran, dass neue Projekte entwickelt werden und über die jährlichen Mittelanmeldungen gemeldet werden, zum anderen ändern sich die Rahmenbedingungen von Jahr zu Jahr.

Haushaltsausgleich

In der mittelfristigen Finanzplanung ist der Ergebnishaushalt im Jahre 2026 bis 2028 ebenfalls nicht ausgeglichen, sondern mit deutlichen Defiziten von 1,2 -2,02 Mio. € verzeichnet. Dieser Verlust kann noch durch Rücklagen aus den Jahren 2020 -2024 ausgeglichen werden (§ 80 GemO i.V.m. § 24 GemHVO).

Trotz der erwarteten wirtschaftlichen Abkühlung gehen die Prognosen von leichtem Wachstum in den kommenden Jahren aus. Die Ertragsseite soll stabil bleiben. Aufwandsseitig werden sich die Kostensteigerungen nieder- und die neuen Aufgaben zu Buche schlagen. Aufgrund ständig wechselnder Anforderungen aus der Politik sind diese Änderungen schwer zu beziffern und daher nur soweit abschätzbar in die mittelfristige Planung mit einbezogen worden. Unklar ist auch was die neue Bundesregierung an Änderungen beschließen wird. Aufgrund des Jahrhunderthochwassers werden Diskussionen über den Schulstandort Kehlen erforderlich. Zwar muss zur Sicherstellung des Schulbetriebs das Gebäude für diesen wieder saniert werden. Da jedoch zu erwarten ist, dass sich ein solches Hochwasser nicht erst im nächsten Jahrhundert wieder ereignet, müssen Überlegungen angestellt werden, wie es mit dem Schulstandort Kehlen in Bezug auf das Gebäude weiter gehen soll. Die Investitionen sind ausschließlich im Bereich der Pflichtaufgaben verortet oder dienen der nachhaltigen Entwicklung der Gemeinde, so dass diese nicht aufschiebbar sind. Die geplanten Kreditaufnahmen treiben den Schuldenstand auch in den kommenden Jahren weiter nach oben, wenn auch nicht mehr so stark wie im Jahr 2024. Insbesondere die Ertragsseite muss in den kommenden Jahren im Blick gehalten werden, um die steigenden Aufwendung zu decken und letztlich dem daraus resultierenden Zahlungsmittelüberschuss des Ergebnishaushaltes für Darlehenstilgungen generieren zu können. Eine ständige Aufgabenkritik sollte Bestandteil künftiger Überlegungen sein.

Die Investitionen der jeweils **nächsten 3 Jahre** sind in der Finanzplanung gesondert aufgelistet, siehe Investitionsübersicht.

Geplante Investitionen (stichpunktartig dargestellt ab 100 T €):

	€
Unimog Bauhof mit Auslegemähwerk	230,000
Ankauf von Grundstücken	6.000,000
Anschaffung eines Hilfeleistungsgruppenlöschfahrzeug HLF 20	260,000
Ausbau Räumlichkeiten für Ganztagesbetreuung mit Ausstattung	1.500,000
Neubau Kita Hegenberg	200,000
Erweiterung Kinderhaus Buch	1.000,000
Umgestaltung Barrierefreie Bushaltestellen	700,000
Sanierung Hirschlatte Straße	400,000
Neuanlage Bankette zwischen Habacht über Obermeckenbeuren bis Hirschach	400,000
Straße Hechelfurt (Bankette und Belag)	300,000
Neubau Sammlerthofer Steg	350,000
Aussegnungshalle Meckenbeuren	800,000
PV-Anlagen auf kommunalen Dächern	300,000

Die Finanzierung erfolgt insbesondere durch die Kreditaufnahme, vorhandene Grundstückserlöse und Zuwendungen. Als **Fazit** ist festzustellen, dass steigende Finanzierungslasten aus steigenden Personalkosten (insb. Kleinkind- und Ganztagesbetreuung) und Unterhaltung der öffentlichen Einrichtungen sowie höhere Umlagezahlungen die Netto-Investitionsraten dauerhaft belasten werden. Hinzu kommen höhere Zinsen durch den Kreditbedarf für Investitionen.

C Schlussbemerkungen und Ausblick

1. Zusammenfassung zum Planjahr 2025

Die Prognosen der wirtschaftlichen Entwicklungen zeigen keine erheblichen Steigerungen der Ertragslage (4%) auf. Sodass die steigenden Aufwendungen (11 %) hierüber nicht gedeckt werden. Die Erträge wurden relativ konservativ geschätzt. Besondere Effekte, die die Ertragslage deutlich besser darstellen wird, als erwartet - so wie die guten Ergebnisse in den in den vergangenen Jahren entstanden sind - sind dieses Jahr jedoch sehr unwahrscheinlich. Das Ergebnis verschlechtert sich im Vergleich zur Planung 2024 im Haushaltsjahr 2025 um rd. 2,2 Mio. Euro. Ohne Einsparungen die Verwaltung und Gemeinderat erarbeitet haben, würde sich das Ergebnis deutlich schlechter darstellen.

Dies überrascht insofern nicht, da die Inflation spürbar auch bei den Kommunen ankommt und sich in der Planung stärker niederschlägt. In Folge der Inflation kam es auch zu dem außerordentlichen Tarifergebnis, was die Personalkosten ohne neue Stellen um rd. 1,3 Mio. Euro ansteigen lässt.

Die Projektliste 2025 ist, wie aus den Vorbemerkungen und der Investitionsliste ableitbar, gut gefüllt, beschränkt sich aber dennoch auf die Pflichtaufgaben. Insbesondere die Betreuung der Kinder - auch in der Schule - sowie dringende Maßnahmen in die Infrastruktur binden alle Kapazitäten, personell und finanziell. Investiv liegt der Fokus klar beim Großprojekt Kita Hegenberg.

Die ständig wachsenden Aufgaben und Standards stellen die Gemeinde heute und in den kommenden Jahren vor große Herausforderungen - nicht nur finanziell. Steigende Anforderungen und immer mehr Vorgaben können nur mit immensem Aufwand erfüllt werden. Ohne das erforderliche Personal können die Aufgaben nicht bearbeitet werden. Jedoch steht auch dieses nicht Schlange und offene Stellen müssen erstmal besetzt werden. Die Kommunen brauchen zweckmäßige und leistungsfähige Rahmenbedingungen um ihre Aufgaben stemmen zu können. Dies wird eine Aufgabe für die neue Bundesregierung, der hoffentlich die erforderliche Priorität eingeräumt wird.

Das Verwenden der globalen Minderausgabe als Planungsinstrument zeigt auf, wie angespannt die Lage des Haushaltes tatsächlich ist. Sie stellt im Vollzug eine besondere Herausforderung dar. Denn klar ist, nicht alle Aufwendungen können im erforderlichen Maß reduziert werden, also muss an anderer Stelle stärker gespart werden. Dies darf unterjährig bei den jeweiligen Entscheidungen und der Umsetzungen nicht vergessen werden.

Die Umsetzung der investiven Projekte konnte in den vergangenen Jahren stets aus der liquiden Reserve oder der besseren Ertragslage finanziert werden. Angesichts der im Bau befindlichen Kita Hegenberg wird im Jahr 2025 der Umsetzungsgrad der Investitionen deutlich höher sein als im vergangenen Jahr. Insofern wird nach 11 Jahren erstmals wieder eine Kreditaufnahme erforderlich sein.

Der Haushalt 2025 ist ein Balanceakt zwischen den Herausforderungen der Gegenwart und den notwendigen Investitionen für die Zukunft. Trotz Defizit und gestiegenen Kosten sichert die Verwaltung Investitionen in Bildung, Infrastruktur und soziale Verantwortung, nachhaltige Planung im Bereich Klimaschutz und Hochwassermanagement und schafft eine solide Grundlage für unsere mittel- und langfristigen Ziele.

Der Blick in die Nachbarschaft zeigt, dass alle Kommunen vor den gleichen Herausforderungen stehen. Auch in der Presse ist zu vernehmen, dass der Großteil der Kommunen an den Grenzen ihrer finanziellen Leistungsfähigkeit angekommen sind.

2. Ausblick für die nächsten Jahre

Nach den vergangenen Jahren stellt sich die Frage, wann wieder eine gewisse Normalität eintreten wird. Nach den Krisenjahren stehen immer noch Herausforderungen an:

- Wie lange dauert der Krieg in der Ukraine noch an?
- Was verändert sich durch neu gewählte Regierungen in anderen Ländern aber auch bei uns in Deutschland?
- Können die notwendigen Reformen begonnen werden und werden die erforderlichen Anstrengungen auf sich genommen?
- Wird endlich die dringend erforderliche Aufgaben- und Standardkritik betrieben oder doch wieder Versprechungen gemacht, die die kommunalen Akteure stemmen müssen?

Die Defizite im Ergebnishaushalt in den kommenden Jahren können noch über die Rücklagen ausgeglichen werden. Ertragsseitig werden durch die konsequente Anpassung von Gebühren und Entgelten sowie der Einführung der Zweitwohnungssteuer weitere Erträge erwartet. Angesichts der ständig steigenden Kosten in allen Bereichen, ist jedoch mit einer Steuererhöhung z. B. der Grundsteuer zu rechnen.

Das Hochwasser 2024 hat auf der zentralen Aufgabe "Ganztagesbetreuung an Grundschulen" noch ein Sahnehäubchen hinterlassen. Der Gemeinderat wird sich mit der Verwaltung gemeinsam die Frage stellen, wie es am Schulstandort Kehlen weiter geht. Zu einer Vielzahl an Varianten müssen zunächst einmal Fakten erarbeitet werden: bauliche Varianten, rechtliche Schranken, finanzielle Möglichkeiten, personelle Faktoren, Bildungskonzept etc. Hierzu soll auch die Bürgerschaft bestmöglich einbezogen werden.

Der Druck auf dem Wohnungsmarkt besteht unvermindert. Die Entwicklung im Bereich "Reute, südlich Moosstraße" wird dringend benötigte Wohnungen mit sozialem Wohnungsbau realisieren und bringt eine kleine Erleichterung. Nachdem aber sonstige Projekte in diesem Bereich kaum mehr umgesetzt werden, kommt die Grunderwerbsstrategie der Gemeinde zum richtigen Zeitpunkt. Sobald hier entsprechende Flächen erworben werden können, kann die Entwicklung der Gebiete vorangetrieben werden. Hoffentlich finden sich dann wieder Käufer und Investoren für die Umsetzung des Wohnungsbaus.

Meckenbeuren ist dankbar, dass das angesiedelte Gewerbe so gut durch die Krisenjahre gekommen ist. Dies zeigt wie umsichtig unsere Gewerbetreibenden handeln und die wichtige Einnahme der Gewerbesteuer voraussichtlich stabil bleibt und sich durch die Neuansiedlung von prosperierendem Gewerbe im zweiten Teil des Gewerbegebiets Flughafen nochmal steigern wird.

Gleichzeit kann sich die Gemeinde glücklich schätzen über das Engagement der Vereine, kirchlichen Institutionen und weiteren Trägern. Wertvolles wird durch Ehrenamtliche in das Gemeindeleben eingebracht und bereichert damit den Alltag unserer Bürgerinnen und Bürger. Diese Leistungen könnten insbesondere in der Vielfältigkeit nicht nur von der bürgerlichen Gemeinde erbracht werden. Insofern war es auch Ziel der globalen Minderausgaben auch am Standard der Pflichtaufgaben zu rütteln bevor diese freiwilligen Leistungen der Gemeinde massiv eingeschränkt werden müssten.

Klar ist, allein kann die Herausforderungen niemand stemmen. Der Gemeinderat und die Verwaltung werden aufgeschlossen und konstruktiv zusammenarbeiten um für die Bürgerschaft unsere lebenswerte Gemeinde zu erhalten und für die Zukunft vorzubereiten.

Hierbei kann die Gemeinde auf eine bunte, tolerante und engagierte Bürgerschaft setzen. Ein großer Hoffnungsschimmer entsteht durch die gelebte Solidarität während und nach dem Hochwasser 2024. Sie hat aufgezeigt, dass der Zusammenhalt bei uns in der Gemeinde vorhanden ist um auch künftige Herausforderungen zu meistern - egal was uns von außen auf diktiert wird. Ein Dank gilt an dieser Stelle allen Bürgern, Vereinen und Institutionen, die Ihren Beitrag zur Entwicklung der Gemeinde und zur Gestaltung des Gemeindelebens leisten.

Meckenbeuren, den 22.01.2025

**Fachbeamtin für
das Finanzwesen**

Bernadette Pahn

Bürgermeister

Georg Schellinger



Gesamtergebnishaushalt einschließlich Finanzplanung 2025

Gemeinde: 01 Meckenbeuren

Nr.		Ergebnis	Ansatz	Ansatz	Planung	Planung	Planung	
			Vorvorjahr	Vorjahr	Haushaltsjahr	Haushaltsjahr +1	Haushaltsjahr +2	Haushaltsjahr +3
			2023	2024	2025	2026	2027	2028
			EUR	EUR	EUR	EUR	EUR	EUR
		1	2	3	4	5	6	
1		Steuern und ähnliche Abgaben	0,00	30.276.600	31.853.600	33.190.500	35.635.400	36.611.300
2	+	Zuweisungen und Zuwendungen, Umlagen	0,00	6.653.100	8.783.500	8.533.700	7.624.200	7.077.400
3	+	Aufgelöste Investitionszuwendungen und -beiträge	0,00	796.800	772.600	763.600	762.700	712.700
4	+	Sonstige Transfererträge	0,00	0	0	0	0	0
5	+	Entgelte für öffentliche Leistungen und Einrichtungen	0,00	2.581.900	2.551.300	2.679.400	2.693.600	2.693.600
6	+	Sonstige privatrechtliche Leistungsentgelte	0,00	556.300	710.700	533.300	556.300	533.300
7	+	Kostenerstattungen und Kostenumlagen	0,00	679.900	150.600	140.600	140.600	140.600
8	+	Zinsen und ähnliche Erträge	0,00	17.500	17.500	17.500	17.500	17.500
9	+	Aktiviert Eigenleistungen und Bestandsveränderungen	0,00	0	0	0	0	0
10	+	Sonstige ordentliche Erträge	0,00	16.448.100	15.287.500	14.767.900	16.432.100	16.914.800
11	=	Ordentlichen Erträge (Summe aus Nummern 1 bis 10)	0,00	58.010.200	60.127.300	60.626.500	63.862.400	64.701.200
12	-	Personalaufwendungen	0,00	-14.346.200	-15.696.000	-16.317.400	-16.802.800	-17.300.800
13	-	Versorgungsaufwendungen	0,00	0	0	0	0	0
14	-	Aufwendungen für Sach- und Dienstleistungen	0,00	-7.506.700	-7.524.700	-6.349.000	-6.358.900	-6.458.900
15	-	Abschreibungen	0,00	-2.991.400	-3.010.000	-2.949.500	-2.870.900	-2.925.400
16	-	Zinsen und ähnliche Aufwendungen	0,00	-221.600	-255.900	-429.400	-442.000	-441.600
17	-	Transferaufwendungen	0,00	-32.974.800	-33.748.000	-33.803.100	-36.695.000	-37.554.400
18	-	Sonstige ordentliche Aufwendungen	0,00	-1.910.500	-2.338.800	-2.058.400	-2.044.400	-2.042.600
19	=	Ordentliche Aufwendungen (Summe aus Nummern 12 bis 18)	0,00	-59.951.200	-62.573.400	-61.906.800	-65.214.000	-66.723.700
20	=	Veranschlagtes ordentliches Ergebnis (Saldo aus Nummern 11 und 19)	0,00	-1.941.000	-2.446.100	-1.280.300	-1.351.600	-2.022.500
21	+	Außerordentliche Erträge	0,00	0	0	0	0	0
22	-	Außerordentliche Aufwendungen	0,00	0	0	0	0	0
23	=	Veranschlagtes Sonderergebnis (Saldo aus Nummern 21 und 22)	0,00	0	0	0	0	0
24	=	Veranschlagtes Gesamtergebnis (Summe aus Nummern 20 und 23)	0,00	-1.941.000	-2.446.100	-1.280.300	-1.351.600	-2.022.500
		nachrichtlich						
		Behandlung von Überschüssen und Fehlbeträgen:						

*** Ende der Liste "Gesamtergebnishaushalt einschließlich Finanzplanung"



Haushaltsquerschnitt des Ergebnishaushalts 2025

Gemeinde: 01 Meckenbeuren

Teilhaushalt	1 Allgemeine Verwaltung									
	Haushaltsquerschnitt des Ergebnishaushalts									
	Erträge aus Nutzungsentgelten, Zuwendungen und Umlagen sowie privatrechtlichen Leistungsentgelten, Kostenerstattungen und Kostenumlagen (KoGr 31, 33, 34)	Sonstige Erträge (KoGr 30, 32, 35-37)	Personalaufwendungen (KoGr 40,41)	Aufwendungen für Sach- und Dienstleistungen (KoGr 42)	Transferaufwendungen (KoGr 43)	Sonstige Aufwendungen (KoGr 44-47)	Erträge aus internen Leistungen (KoGr 38)	Aufwendungen aus internen Leistungen (KoGr 48)	kalkulatorische Kosten	Nettoressourcenbedarf /-überschuss (Summe Spalten 1 bis 9)
EUR	EUR	EUR	EUR	EUR	EUR	EUR	EUR	EUR	EUR	
1	2	3	4	5	6	7	8	9	10	
111000000 Steuerung	33.500	0	404.900	78.400	0	114.500	529.200	0	0	-35.100
1114010000 Personalrat	0	0	48.800	2.000	0	800	37.800	0	0	-13.800
1114020000 Kommunale Integrationsförderung für Einwohner ausländischer Herkunft	0	0	74.400	0	0	0	38.900	0	0	-35.500
1114030000 Bürgerschaftliches Engagement	0	0	85.700	0	0	19.800	22.100	0	0	-83.400
1120010000 Organisation	64.500	0	169.600	13.900	0	157.500	222.000	0	0	-54.500
1120020000 IT-Service	0	0	515.300	1.018.400	0	233.600	757.000	0	0	-1.010.300
1121010000 Personalwesen	0	0	359.100	152.400	0	177.300	206.400	0	0	-482.400
1121020000 Ausbildung	0	0	47.300	39.700	0	0	69.100	0	0	-17.900
1122000000 Finanzverwaltung, Kasse	9.000	22.700	532.700	5.000	7.900	21.500	489.500	0	0	-45.900
1124010000 Planung und bauliche Durchführung von Neu-, Um- und Erweiterungsbauten, Modernisierungen und Sanierungen einschl. Bauherrenleistungen und Beratungsleistungen	700	0	347.400	1.500	0	3.800	217.200	0	0	-134.800
1124020000 Gebäudebewirtschaftung (bebaute Grundstücke einschl. technischer Anlagen, Energiemanagement)	19.000	0	416.300	47.500	0	15.800	187.300	0	0	-273.300
1124020100 Rathaus	400	0	0	114.600	0	146.700	272.800	0	0	11.900
1124020101 Vermietung Polizeiposten	5.900	0	0	0	0	0	0	0	0	5.900
1124020200 Gebäudebewirtschaftung Bahnhof Vermietung gewerblich (BgA)	44.500	0	0	8.500	0	14.900	0	0	0	21.100
1124020201 Gebäudebewirtschaftung Bahnhof Vermietung nicht gewerblich	16.000	0	0	11.400	0	0	0	0	0	4.600
1124020300 Gemeindesaal	100	0	0	35.500	0	1.700	13.200	0	0	-23.900
1124020500 Wohn- und Geschäftsgebäude	20.500	0	0	44.200	0	3.100	15.400	0	0	-11.400



Haushaltsquerschnitt des Ergebnishaushalts 2025

Gemeinde: 01 Meckenbeuren

Teilhaushalt	1 Allgemeine Verwaltung										
	Haushaltsquerschnitt des Ergebnishaushalts	Erträge aus Nutzungsentgelten, Zuwendungen und Umlagen sowie privatrechtlichen Leistungsentgelten, Kostenerstattungen und Kostenumlagen (KoGr 31, 33, 34)	Sonstige Erträge (KoGr 30, 32, 35-37)	Personalaufwendungen (KoGr 40,41)	Aufwendungen für Sach- und Dienstleistungen (KoGr 42)	Transferaufwendungen (KoGr 43)	Sonstige Aufwendungen (KoGr 44-47)	Erträge aus internen Leistungen (KoGr 38)	Aufwendungen aus internen Leistungen (KoGr 48)	kalkulatorische Kosten	Nettoressourcenbedarf /-überschuss (Summe Spalten 1 bis 9)
	EUR	EUR	EUR	EUR	EUR	EUR	EUR	EUR	EUR	EUR	
	1	2	3	4	5	6	7	8	9	10	
1125000000 Bauhof	30.000	0	1.134.300	177.800	0	246.200	1.169.800	0	0	-358.500	
1126010000 Boten-, Zustell- und Postdienste	0	0	90.900	4.400	0	20.700	56.900	0	0	-59.100	
1130000000 Presse- und Öffentlichkeitsarbeit	5.000	0	80.000	79.300	0	0	112.900	0	0	-41.400	
1132000000 Abgabenwesen	0	0	109.700	0	0	0	115.900	0	0	6.200	
1133010000 Abwicklung von Grundstücksgeschäften und Bestellung und Verwaltung von Erbbaurechten	0	0	87.700	8.400	0	0	77.100	0	0	-19.000	
1133020000 Verwaltung unbebauter Grundstücke	44.100	0	42.200	76.300	0	14.200	0	0	0	-88.600	
Summe Teilhaushalt:	293.200	22.700	4.546.300	1.919.200	7.900	1.192.100	4.610.500	0	0	-2.739.100	



Haushaltsquerschnitt des Ergebnishaushalts 2025

Gemeinde: 01 Meckenbeuren

Teilhaushalt	2 Sicherheit und Ordnung									
	Haushaltsquerschnitt des Ergebnishaushalts									
	Erträge aus Nutzungsentgelten, Zuwendungen und Umlagen sowie privatrechtlichen Leistungsentgelten, Kostenerstattungen und Kostenumlagen (KoGr 31, 33, 34)	Sonstige Erträge (KoGr 30, 32, 35-37)	Personalaufwendungen (KoGr 40,41)	Aufwendungen für Sach- und Dienstleistungen (KoGr 42)	Transferaufwendungen (KoGr 43)	Sonstige Aufwendungen (KoGr 44-47)	Erträge aus internen Leistungen (KoGr 38)	Aufwendungen aus internen Leistungen (KoGr 48)	kalkulatorische Kosten	Nettoressourcenbedarf /-überschuss (Summe Spalten 1 bis 9)
EUR	EUR	EUR	EUR	EUR	EUR	EUR	EUR	EUR	EUR	
1	2	3	4	5	6	7	8	9	10	
1210000000 Vorbereitung und Durchführung von Wahlen und Abstimmungen	10.000	0	26.200	0	0	39.700	0	4.700	0	-60.600
1220000000 Ordnungswesen	35.500	25.000	196.100	19.200	0	80.400	0	118.200	0	-353.400
1221000000 Verkehrswesen	0	0	68.500	0	0	0	0	17.400	0	-85.900
1222000000 Einwohnerwesen	128.000	0	156.400	1.000	0	69.300	0	0	0	-98.700
1223000000 Personenstandswesen	13.600	0	82.900	5.600	0	2.800	0	21.800	0	-99.500
1225010000 Sozialversicherung	0	0	37.400	0	0	0	0	0	0	-37.400
1260000000 Brandschutz	145.400	0	18.000	430.700	12.000	357.000	0	88.400	0	-760.700
Summe Teilhaushalt:	332.500	25.000	585.500	456.500	12.000	549.200	0	250.500	0	-1.496.200



Haushaltsquerschnitt des Ergebnishaushalts 2025

Gemeinde: 01 Meckenbeuren

Teilhaushalt 3 Schulträgeraufgaben

Haushaltsquerschnitt des Ergebnishaushalts	Erträge aus Nutzungsentgelten, Zuwendungen und Umlagen sowie privatrechtlichen Leistungsentgelten, Kostenerstattungen und Kostenumlagen (KoGr 31, 33, 34)	Sonstige Erträge (KoGr 30, 32, 35-37)	Personalaufwendungen (KoGr 40,41)	Aufwendungen für Sach- und Dienstleistungen (KoGr 42)	Transferaufwendungen (KoGr 43)	Sonstige Aufwendungen (KoGr 44-47)	Erträge aus internen Leistungen (KoGr 38)	Aufwendungen aus internen Leistungen (KoGr 48)	kalkulatorische Kosten	Nettoressourcenbedarf /-überschuss (Summe Spalten 1 bis 9)
	EUR	EUR	EUR	EUR	EUR	EUR	EUR	EUR	EUR	EUR
	1	2	3	4	5	6	7	8	9	10
211000000 Schulverwaltung	0	0	56.800	500	0	99.000	0	12.300	0	-168.600
2110010100 Grundschule Meckenbeuren - Albrecht-Dürer-Schule	99.600	0	240.400	151.000	0	89.800	0	119.000	0	-500.600
2110010101 Betreuung Albrecht-Dürer-Schule	0	0	0	0	0	0	0	0	0	0
2110010200 Grundschule Brochenzell - Eugen-Bolz-Schule	51.000	0	146.700	111.300	300	47.400	0	74.500	0	-329.200
2110010201 Betreuung Eugen-Bolz-Schule	0	0	0	0	0	0	0	0	0	0
2110010300 Grundschule Liebenau - Eduard-Mörke-Schule	27.800	0	105.300	72.500	0	25.500	0	49.600	0	-225.100
2110010301 Betreuung Eduard-Mörke-Schule	0	0	0	0	0	0	0	0	0	0
2110010400 Grundschule Kehlen - Wilhelm Schussen-Schule	70.700	0	272.300	160.900	0	181.400	0	120.300	0	-664.200
2110010401 Betreuung Wilhelm-Schussen-Schule	0	0	0	0	0	0	0	0	0	0
2110050000 Bildungszentrum Meckenbeuren	662.000	0	276.200	658.100	300	546.200	0	342.300	0	-1.161.100
Summe Teilhaushalt:	911.100	0	1.097.700	1.154.300	600	989.300	0	718.000	0	-3.048.800



Haushaltsquerschnitt des Ergebnishaushalts 2025

Gemeinde: 01 Meckenbeuren

Teilhaushalt	4 Kulturpflege									
	Haushaltsquerschnitt des Ergebnishaushalts									
	Erträge aus Nutzungsentgelten, Zuwendungen und Umlagen sowie privatrechtlichen Leistungsentgelten, Kostenerstattungen und Kostenumlagen (KoGr 31, 33, 34)	Sonstige Erträge (KoGr 30, 32, 35-37)	Personalaufwendungen (KoGr 40,41)	Aufwendungen für Sach- und Dienstleistungen (KoGr 42)	Transferaufwendungen (KoGr 43)	Sonstige Aufwendungen (KoGr 44-47)	Erträge aus internen Leistungen (KoGr 38)	Aufwendungen aus internen Leistungen (KoGr 48)	kalkulatorische Kosten	Nettoressourcenbedarf /-überschuss (Summe Spalten 1 bis 9)
EUR	EUR	EUR	EUR	EUR	EUR	EUR	EUR	EUR	EUR	
1	2	3	4	5	6	7	8	9	10	
2520000000 Schloß Brochenzell mit Humpismuesum	0	0	0	20.400	0	32.500	0	13.900	0	-66.800
2520010000 Humpismuseum	1.200	0	0	3.100	0	0	0	0	0	-1.900
2520020000 Gaststätte Schloß Brochenzell	32.000	0	0	2.500	0	2.600	0	1.400	0	25.500
2521010000 Gemeindearchiv	0	0	1.700	0	0	0	0	0	0	-1.700
2630000000 Musikschule	410.600	0	761.000	44.400	3.800	65.000	0	236.500	0	-700.100
2720000000 Bücherei	11.100	4.100	163.900	39.900	0	1.800	0	55.500	0	-245.900
2810010000 Kulturförderung (sonstige Förderung, ohne Musikförderung)	3.500	0	0	6.300	29.700	6.600	0	17.500	0	-56.600
2810020000 Kultur am Gleis 1	77.500	0	0	11.300	0	74.600	0	30.300	0	-38.700
2910010000 Förderung von Kirchengemeinden	0	0	0	0	300	0	0	100	0	-400
2910020000 Kapelle Laufenen	1.000	0	0	0	0	3.000	0	1.500	0	-3.500
Summe Teilhaushalt:	536.900	4.100	926.600	127.900	33.800	186.100	0	356.700	0	-1.090.100



Haushaltsquerschnitt des Ergebnishaushalts 2025

Gemeinde: 01 Meckenbeuren

Teilhaushalt	5 Soziales									
	Haushaltsquerschnitt des Ergebnishaushalts									
	Erträge aus Nutzungsentgelten, Zuwendungen und Umlagen sowie privatrechtlichen Leistungsentgelten, Kostenerstattungen und Kostenumlagen (KoGr 31, 33, 34)	Sonstige Erträge (KoGr 30, 32, 35-37)	Personalaufwendungen (KoGr 40,41)	Aufwendungen für Sach- und Dienstleistungen (KoGr 42)	Transferaufwendungen (KoGr 43)	Sonstige Aufwendungen (KoGr 44-47)	Erträge aus internen Leistungen (KoGr 38)	Aufwendungen aus internen Leistungen (KoGr 48)	kalkulatorische Kosten	Nettoressourcenbedarf /-überschuss (Summe Spalten 1 bis 9)
EUR	EUR	EUR	EUR	EUR	EUR	EUR	EUR	EUR	EUR	
1	2	3	4	5	6	7	8	9	10	
3100000000 Sozialverwaltung	0	0	110.200	100	0	1.500	0	37.000	0	-148.800
3140000000 Soziale Einrichtungen	0	500	0	0	9.500	2.000	0	4.800	0	-15.800
3140050000 Soziale Einrichtungen für Wohnungslose	574.300	0	0	410.900	0	65.400	0	83.900	0	14.100
3140070000 Soziale Einrichtungen für Flüchtlinge und Asylbewerber/-innen u. Asylberechtigte (Anschlussunterbringung durch Städte und Gemeinden)	131.700	0	142.100	500	0	80.700	0	10.900	0	-102.500
3160010000 Wohnanlage Jung & Alt	0	0	0	0	0	36.300	0	3.300	0	-39.600
3620010000 Kinder- und Jugendarbeit	50.500	0	109.200	125.400	0	10.700	0	49.000	0	-243.800
3620020000 Jugendsozialarbeit, Jugendsozialarbeit an Schulen im Rahmen SGB VIII	0	0	220.200	29.000	0	0	0	38.000	0	-287.200
3620030000 Beteiligungen und Interessenvertretung von Kindern und Jugendlichen	0	0	25.300	14.900	0	0	0	6.100	0	-46.300
3630060000 Familientreff	177.500	0	92.900	39.500	300	5.300	0	34.700	0	4.800
3650010100 Förderung von Kindern in Gruppen für 0 bis 6-Jährige	24.500	0	143.000	13.400	34.700	22.100	0	90.500	0	-279.200
3650010101 Kindertageseinrichtung Brochenzell	377.700	4.800	1.182.500	234.600	0	26.800	0	253.100	0	-1.314.500
3650010102 Kindertageseinrichtung Liebenau	232.400	13.500	964.000	81.500	0	52.100	0	144.700	0	-996.400
3650010103 Kindertageseinrichtung Lochbrücke	130.900	13.500	496.900	69.900	0	24.000	0	117.700	0	-564.100
3650010104 Kinderhaus Buch	1.605.700	21.200	2.614.400	464.600	0	100.400	0	767.100	0	-2.319.600
3650010105 Kindertageseinrichtung An der Schussen, Kehlen	662.900	4.800	1.108.100	123.500	0	103.700	0	6.300	0	-673.900
3650010106 Kindertageseinrichtung Waldkita Langenreute	71.100	0	366.600	64.100	0	14.400	0	0	0	-374.000
3650010108 Kindertageseinrichtung Buch - Übergangslösung	64.600	0	0	23.800	0	300	0	0	0	40.500



Haushaltsquerschnitt des Ergebnishaushalts 2025

Gemeinde: 01 Meckenbeuren

Teilhaushalt	5 Soziales										
	Haushaltsquerschnitt des Ergebnishaushalts	Erträge aus Nutzungsentgelten, Zuwendungen und Umlagen sowie privatrechtlichen Leistungsentgelten, Kostenerstattungen und Kostenumlagen (KoGr 31, 33, 34)	Sonstige Erträge (KoGr 30, 32, 35-37)	Personalaufwendungen (KoGr 40,41)	Aufwendungen für Sach- und Dienstleistungen (KoGr 42)	Transferaufwendungen (KoGr 43)	Sonstige Aufwendungen (KoGr 44-47)	Erträge aus internen Leistungen (KoGr 38)	Aufwendungen aus internen Leistungen (KoGr 48)	kalkulatorische Kosten	Nettoressourcenbedarf /-überschuss (Summe Spalten 1 bis 9)
	EUR	EUR	EUR	EUR	EUR	EUR	EUR	EUR	EUR	EUR	EUR
	1	2	3	4	5	6	7	8	9	10	
3650010109 Einrichtungen freier Träger	0	1.000	0	0	0	0	0	0	0	1.000	
3650010199 Einrichtungen freier Träger	633.000	0	0	0	1.654.300	9.000	0	409.100	0	-1.439.400	
Summe Teilhaushalt:	4.736.800	59.300	7.575.400	1.695.700	1.698.800	554.700	0	2.056.200	0	-8.784.700	



Haushaltsquerschnitt des Ergebnishaushalts 2025

Gemeinde: 01 Meckenbeuren

Teilhaushalt	6 Sport									
	Haushaltsquerschnitt des Ergebnishaushalts									
	Erträge aus Nutzungsentgelten, Zuwendungen und Umlagen sowie privatrechtlichen Leistungsentgelten, Kostenerstattungen und Kostenumlagen (KoGr 31, 33, 34)	Sonstige Erträge (KoGr 30, 32, 35-37)	Personalaufwendungen (KoGr 40,41)	Aufwendungen für Sach- und Dienstleistungen (KoGr 42)	Transferaufwendungen (KoGr 43)	Sonstige Aufwendungen (KoGr 44-47)	Erträge aus internen Leistungen (KoGr 38)	Aufwendungen aus internen Leistungen (KoGr 48)	kalkulatorische Kosten	Nettoressourcenbedarf /-überschuss (Summe Spalten 1 bis 9)
EUR	EUR	EUR	EUR	EUR	EUR	EUR	EUR	EUR	EUR	
1	2	3	4	5	6	7	8	9	10	
4210010000 Sportförderung	0	2.500	0	0	91.100	800	0	232.400	0	-321.800
4241010100 Sporthalle Meckenbeuren	18.300	0	33.000	97.700	0	183.700	30.000	59.600	0	-325.700
4241010200 Sporthalle Buch	6.200	0	56.600	70.000	0	30.000	30.000	40.200	0	-160.600
4241010300 Sporthalle Kehlen	5.000	0	36.000	38.800	0	111.700	65.000	40.000	0	-156.500
4241010400 Sporthalle Brochenzell	10.000	0	39.600	71.400	0	79.900	36.000	50.100	0	-195.000
4241020100 Sportplätze Meckenbeuren	3.500	0	0	2.800	0	3.200	0	1.900	0	-4.400
4241020200 Sportplätze Kehlen	3.100	0	0	400	0	0	0	300	0	2.400
4241020300 Sportplätze Brochenzell	2.500	0	0	0	0	0	0	100	0	2.400
Summe Teilhaushalt:	48.600	2.500	165.200	281.100	91.100	409.300	161.000	424.600	0	-1.159.200



Haushaltsquerschnitt des Ergebnishaushalts 2025

Gemeinde: 01 Meckenbeuren

Teilhaushalt	7 Planung, Bau, Verkehr, Naturschutz									
	Haushaltsquerschnitt des Ergebnishaushalts									
	Erträge aus Nutzungsentgelten, Zuwendungen und Umlagen sowie privatrechtlichen Leistungsentgelten, Kostenerstattungen und Kostenumlagen (KoGr 31, 33, 34)	Sonstige Erträge (KoGr 30, 32, 35-37)	Personalaufwendungen (KoGr 40,41)	Aufwendungen für Sach- und Dienstleistungen (KoGr 42)	Transferaufwendungen (KoGr 43)	Sonstige Aufwendungen (KoGr 44-47)	Erträge aus internen Leistungen (KoGr 38)	Aufwendungen aus internen Leistungen (KoGr 48)	kalkulatorische Kosten	Nettoressourcenbedarf /-überschuss (Summe Spalten 1 bis 9)
EUR	EUR	EUR	EUR	EUR	EUR	EUR	EUR	EUR	EUR	
1	2	3	4	5	6	7	8	9	10	
511000000 Orts- und Regionalplanung	261.200	0	386.500	269.400	5.900	10.800	0	171.100	0	-582.500
511100000 Gutachterausschuss	0	0	0	0	0	52.100	0	11.900	0	-64.000
521000000 Bauordnung	0	0	144.000	0	0	0	0	37.000	0	-181.000
522000000 Mietpreisberatung, Verfolgung von Mietpreisüberhöhung und Mietwucher, Mietspiegel	200	0	3.800	0	0	0	0	1.300	0	-4.900
541000000 Gemeindestraßen	450.000	0	43.200	697.800	0	951.200	0	351.700	0	-1.593.900
541000010 Brücken	0	0	0	99.200	0	0	0	0	0	-99.200
545000000 Straßenreinigung und Winterdienst	0	0	17.000	72.100	0	1.600	0	31.000	0	-121.700
546000000 Parkierungseinrichtungen	0	0	12.800	0	0	2.600	0	3.300	0	-18.700
547001000 Förderung des öffentlichen Nahverkehrs	25.000	0	0	2.000	0	43.600	0	10.800	0	-31.400
547002000 Beteiligung Bodenseeoberschwabenbahn GmbH & Co. KG	0	0	0	0	0	11.900	0	3.700	0	-15.600
549000000 Bereitstellung und Betrieb öffentlicher Toilettenanlagen	0	0	0	106.700	0	0	0	1.700	0	-108.400
551001000 Grün- und Parkanlagen	200	0	15.800	40.300	0	9.100	0	10.300	0	-75.300
551002000 Freizeitanlagen und Spielflächen	0	0	11.700	27.400	0	24.600	0	14.500	0	-78.200
551003000 Unterhaltung von Kleingartenflächen	0	0	5.200	0	0	0	0	1.400	0	-6.600
552000000 Wasserbaulich Anlagen und kommunaler Gewässer (inkl. Hochwasserschutz)	178.500	0	15.800	283.400	0	51.000	0	10.800	0	-182.500
553000000 Friedhöfe	148.600	0	32.300	112.500	2.500	35.600	0	43.100	0	-77.400
554000000 Erstellen und Umsetzen von Konzeptionen zum Naturschutz	4.000	0	0	17.800	0	0	0	3.400	0	-17.200
555000000 Erhaltung der ökologischen Funktion des Waldes	0	0	2.000	1.600	0	0	0	1.900	0	-5.500
561001000 Lärmaktionsplanung	0	0	1.900	19.800	0	0	0	500	0	-22.200



Haushaltsquerschnitt des Ergebnishaushalts 2025

Gemeinde: 01 Meckenbeuren

Teilhaushalt		7 Planung, Bau, Verkehr, Naturschutz									
Haushaltsquerschnitt des Ergebnishaushalts	Erträge aus Nutzungsentgelten, Zuwendungen und Umlagen sowie privatrechtlichen Leistungsentgelten, Kostenerstattungen und Kostenumlagen (KoGr 31, 33, 34)	Sonstige Erträge (KoGr 30, 32, 35-37)	Personalaufwendungen (KoGr 40,41)	Aufwendungen für Sach- und Dienstleistungen (KoGr 42)	Transferaufwendungen (KoGr 43)	Sonstige Aufwendungen (KoGr 44-47)	Erträge aus internen Leistungen (KoGr 38)	Aufwendungen aus internen Leistungen (KoGr 48)	kalkulatorische Kosten	Nettoressourcenbedarf /-überschuss (Summe Spalten 1 bis 9)	
	EUR	EUR	EUR	EUR	EUR	EUR	EUR	EUR	EUR	EUR	
	1	2	3	4	5	6	7	8	9	10	
5610020000	Energiesparmaßnahmen, EEA	0	0	18.800	30.700	0	0	0	5.900	0	-55.400
Summe Teilhaushalt:		1.067.700	0	710.800	1.780.700	8.400	1.194.100	0	715.300	0	-3.341.600



Haushaltsquerschnitt des Ergebnishaushalts 2025

Gemeinde: 01 Meckenbeuren

Teilhaushalt	8 Wirtschaftliche Unternehmen										
	Haushaltsquerschnitt des Ergebnishaushalts	Erträge aus Nutzungsentgelten, Zuwendungen und Umlagen sowie privatrechtlichen Leistungsentgelten, Kostenerstattungen und Kostenumlagen (KoGr 31, 33, 34)	Sonstige Erträge (KoGr 30, 32, 35-37)	Personalaufwendungen (KoGr 40,41)	Aufwendungen für Sach- und Dienstleistungen (KoGr 42)	Transferaufwendungen (KoGr 43)	Sonstige Aufwendungen (KoGr 44-47)	Erträge aus internen Leistungen (KoGr 38)	Aufwendungen aus internen Leistungen (KoGr 48)	kalkulatorische Kosten	Nettoressourcenbedarf /-überschuss (Summe Spalten 1 bis 9)
	EUR	EUR	EUR	EUR	EUR	EUR	EUR	EUR	EUR	EUR	EUR
	1	2	3	4	5	6	7	8	9	10	
5310010000 Konzessionsabgabe Strom	0	360.000	0	0	0	0	0	0	0	0	360.000
5310020000 Photovoltaikanlagen	0	0	0	0	0	0	0	100	0	0	-100
5310020100 Photovoltaikanlage Bahnhofplatz 15	1.200	0	0	700	0	1.500	0	700	0	0	-1.700
5310020200 Photovoltaikanlage Grundschule Meckenbeuren	19.000	0	0	2.700	0	16.400	0	6.500	0	0	-6.600
5310020300 Photovoltaikanlage Hibiskusweg 11	500	0	0	0	0	0	0	0	0	0	500
5310020400 Photovoltaikanlage Hügelstraße 24	1.000	0	0	0	0	0	0	0	0	0	1.000
5310020500 Photovoltaikanlage Andreas-Hofer-Straße 42	1.000	0	0	0	0	0	0	0	0	0	1.000
5310030100 Blockheizkraftwerk BZM	25.000	0	0	0	0	0	0	0	0	0	25.000
5320010000 Konzessionsabgabe Gas	0	30.000	0	0	0	0	0	0	0	0	30.000
5360010000 Leitungsgebundene Breitbandinfrastruktur	0	0	0	0	0	122.300	0	600	0	0	-122.900
5710000000 Wirtschaftsförderung	7.000	0	14.600	5.900	0	11.000	0	11.600	0	0	-36.100
5730060000 Betrieb von Wochenmärkten	2.100	0	3.100	0	0	100	0	1.700	0	0	-2.800
5730080100 Festhalle: Karl-Brugger-Halle Kehlen	18.700	0	28.000	14.600	0	19.300	0	18.800	0	0	-62.000
5730080110 Pumpwerk Karl-Brugger-Halle	6.800	0	0	1.400	0	27.900	0	11.300	0	0	-33.800
5730080200 Dorfgemeinschaftshaus Kehlen	1.900	0	10.800	48.800	0	8.500	0	17.500	0	0	-83.700
5730080300 Festhalle: Humpishalle Brochenzell	8.400	0	17.600	17.400	0	2.300	0	6.500	0	0	-35.400
5730090000 Beteiligung Bürgerservice Meckenbeuren GmbH	0	0	0	0	90.000	800	0	25.000	0	0	-115.800
5750000000 Tourismus	0	0	14.400	17.800	0	63.900	0	28.400	0	0	-124.500
Summe Teilhaushalt:	92.600	390.000	88.500	109.300	90.000	274.000	0	128.700	0	-207.900	



Haushaltsquerschnitt des Ergebnishaushalts 2025

Gemeinde: 01 Meckenbeuren

Teilhaushalt	9 Finanzwirtschaft									
	Haushaltsquerschnitt des Ergebnishaushalts									
	Erträge aus Nutzungsentgelten, Zuwendungen und Umlagen sowie privatrechtlichen Leistungsentgelten, Kostenerstattungen und Kostenumlagen (KoGr 31, 33, 34)	Sonstige Erträge (KoGr 30, 32, 35-37)	Personalaufwendungen (KoGr 40,41)	Aufwendungen für Sach- und Dienstleistungen (KoGr 42)	Transferaufwendungen (KoGr 43)	Sonstige Aufwendungen (KoGr 44-47)	Erträge aus internen Leistungen (KoGr 38)	Aufwendungen aus internen Leistungen (KoGr 48)	kalkulatorische Kosten	Nettoressourcenbedarf /-überschuss (Summe Spalten 1 bis 9)
EUR	EUR	EUR	EUR	EUR	EUR	EUR	EUR	EUR	EUR	
1	2	3	4	5	6	7	8	9	10	
6110000000 Steuern, allgemeine Zuweisungen, allgemeine Umlagen	4.949.300	46.641.500	0	0	31.805.400	0	0	0	0	19.785.400
6120000000 Sonstige allgemeine Finanzwirtschaft	0	13.500	0	0	0	255.900	0	0	0	-242.400
Summe Teilhaushalt:	4.949.300	46.655.000	0	0	31.805.400	255.900	0	0	0	19.543.000
Summe	12.968.700	47.158.600	15.696.000	7.524.700	33.748.000	5.604.700	4.771.500	4.650.000	0	-2.324.600

*** Ende der Liste "Haushaltsquerschnitt des Ergebnishaushalts" ***



Teilergebnishaushalt einschließlich Finanzplanung 2025

Gemeinde: 01 Meckenbeuren

Teilhaushalt	1	Allgemeine Verwaltung
Produktbereich	111	Innere Verwaltung
Produktgruppe	11110	Steuerung
Produkt	1111000	Steuerung
Leistung	111000000	Steuerung

Nr.		Ergebnis	Ansatz		Planung	Planung	Planung	
			Vorvorjahr	Vorjahr	Haushaltsjahr	Haushaltsjahr	Haushaltsjahr	
			2023	2024	2025	2026	2027	2028
			EUR	EUR	EUR	EUR	EUR	EUR
		1	2	3	4	5	6	
2	+	Zuweisungen und Zuwendungen, Umlagen	0,00	3.000	3.000	3.000	3.000	3.000
		31400000 Zuweisungen und Zuschüsse für laufende Zwecke vom Bund	0,00	3.000	3.000	3.000	3.000	3.000
6	+	Sonstige privatrechtliche Leistungsentgelte	0,00	5.100	5.100	5.100	5.100	5.100
		34610000 Sonstige privatrechtliche Leistungsentgelte	0,00	5.100	5.100	5.100	5.100	5.100
7	+	Kostenerstattungen und Kostenumlagen	0,00	25.400	25.400	25.400	25.400	25.400
		34850010 Erträge aus Kostenerstattungen, Kostenumlagen vom Eigenbetrieb Wasserversorgung	0,00	8.200	8.200	8.200	8.200	8.200
		34850030 Erträge aus Kostenerstattungen, Kostenumlagen vom Eigenbetrieb Beteiligung Regionalwerk	0,00	2.200	2.200	2.200	2.200	2.200
		34850040 Erträge aus Kostenerstattungen, Kostenumlagen von BMG	0,00	15.000	15.000	15.000	15.000	15.000
11	=	Anteilige ordentliche Erträge (Summe aus Nummern 1 bis 10)	0,00	33.500	33.500	33.500	33.500	33.500
12	-	Personalaufwendungen	0,00	-394.100	-404.900	-416.900	-429.500	-442.200
		40110000 Bezüge der Beamten	0,00	-148.700	-151.200	-155.700	-160.400	-165.200
		40120000 Entgelte und ähnliche Leistungen für Beschäftigte	0,00	-103.200	-110.900	-114.100	-117.600	-121.100
		40210000 Beiträge zu Versorgungskassen für Beamte	0,00	-108.500	-106.300	-109.500	-112.800	-116.100
		40220000 Beiträge zu Versorgungskassen für Beschäftigte	0,00	-8.600	-9.300	-9.500	-9.800	-10.100
		40320000 Beiträge zur gesetzlichen Sozialversicherung für Beschäftigte	0,00	-21.500	-23.400	-24.100	-24.800	-25.500
		40410000 Beihilfen und Unterstützungsleistungen für Bedienstete	0,00	-3.600	-3.800	-4.000	-4.100	-4.200
14	-	Aufwendungen für Sach- und Dienstleistungen	0,00	-78.400	-78.400	-78.400	-78.400	-78.400
		42210000 Unterhaltung des beweglichen Vermögens	0,00	-300	-300	-300	-300	-300
		42220000 Erwerb von geringwertigen Vermögensgegenständen	0,00	-300	-300	-300	-300	-300
		42320000 Leasing	0,00	-4.400	0	0	0	0
		42510000 Haltung von Fahrzeugen	0,00	-5.000	-9.900	-9.900	-9.900	-9.900
		42610010 Aus- und Fortbildung, Umschulung	0,00	-3.000	-3.000	-3.000	-3.000	-3.000
		42710000 Besondere Verwaltungs- und Betriebsaufwendungen	0,00	-23.400	-23.200	-23.200	-23.200	-23.200
		42711100 Partnerschaft mit Neustadt/Sachsen	0,00	-5.000	-5.000	-5.000	-5.000	-5.000
		42711200 Partnerschaft mit Kehlen / Luxemburg	0,00	-5.000	-5.000	-5.000	-5.000	-5.000
		42712000 Öffentlichkeitsarbeit	0,00	-32.000	-31.700	-31.700	-31.700	-31.700
18	-	Sonstige ordentliche Aufwendungen	0,00	-112.500	-114.500	-114.500	-114.500	-114.500
		44210000 Aufwendungen für ehrenamtliche und sonstige Tätigkeit	0,00	-40.000	-39.600	-39.600	-39.600	-39.600
		44296000 Verfügungsmittel	0,00	-3.000	-3.000	-3.000	-3.000	-3.000
		44310000 Geschäftsaufwendungen	0,00	-1.000	-1.000	-1.000	-1.000	-1.000
		44310010 Bürobedarf	0,00	-2.000	-2.000	-2.000	-2.000	-2.000
		44310020 Bücher und Zeitschriften	0,00	-500	-500	-500	-500	-500
		44310030 Post- und Telekommunikationsdienstleistungen	0,00	-1.600	-1.700	-1.700	-1.700	-1.700



Teilergebnishaushalt einschließlich Finanzplanung 2025

Gemeinde: 01 Meckenbeuren

Teilhaushalt	1	Allgemeine Verwaltung
Produktbereich	111	Innere Verwaltung
Produktgruppe	11110	Steuerung
Produkt	1111000	Steuerung
Leistung	111000000	Steuerung

Nr.		Ergebnis Vorvorjahr	Ansatz Vorjahr	Ansatz Haushaltsjahr	Planung	Planung	Planung
					Haushaltsjahr	Haushaltsjahr	Haushaltsjahr
					+1	+2	+3
					2026	2027	2028
		EUR	EUR	EUR	EUR	EUR	EUR
		1	2	3	4	5	6
	44310100 Reisekosten	0,00	-2.000	-2.000	-2.000	-2.000	-2.000
	44310990 Sonstige Geschäftsaufwendungen	0,00	-300	-300	-300	-300	-300
	44430000 Versicherungen	0,00	-62.100	-64.400	-64.400	-64.400	-64.400
19	= Anteilige ordentliche Aufwendungen (Summe aus Nummern 12 bis 18)	0,00	-585.000	-597.800	-609.800	-622.400	-635.100
20	= Anteiliges veranschlagtes ordentliches Ergebnis (Saldo aus Nummern 11 und 19)	0,00	-551.500	-564.300	-576.300	-588.900	-601.600
21	+ Erträge aus internen Leistungen	0,00	551.700	529.200	529.200	529.200	529.200
	38110010 Erträge aus internen Leistungsbeziehungen - Produktbereich 11	0,00	551.700	529.200	529.200	529.200	529.200
24	= Veranschlagtes kalkulatorisches Ergebnis (Saldo aus Nummern 21 bis 23)	0,00	551.700	529.200	529.200	529.200	529.200
25	= Veranschlagter Nettoressourcenbedarf Gesamtergebnis (Summe aus Nummern 20 und 24)	0,00	200	-35.100	-47.100	-59.700	-72.400



Teilergebnishaushalt einschließlich Finanzplanung 2025

Seite :

16

Gemeinde: 01 Meckenbeuren

Teilhaushalt	1	Allgemeine Verwaltung
Produktbereich	111	Innere Verwaltung
Produktgruppe	11110	Steuerung
Produkt	1111000	Steuerung
Leistung	1114020000	Kommunale Integrationsförderung für Einwohner ausländischer Herkunft

Nr.		Ergebnis	Ansatz		Planung	Planung	Planung	
			Vorvorjahr	Vorjahr	Haushaltsjahr	Haushaltsjahr	Haushaltsjahr	
			2023	2024	2025	2026	2027	2028
			EUR	EUR	EUR	EUR	EUR	EUR
		1	2	3	4	5	6	
12	-	Personalaufwendungen	0,00	-72.100	-74.400	-76.500	-78.900	-81.200
		40120000 Entgelte und ähnliche Leistungen für Beschäftigte	0,00	-57.500	-57.700	-59.400	-61.200	-63.100
		40220000 Beiträge zu Versorgungskassen für Beschäftigte	0,00	-4.500	-5.100	-5.200	-5.400	-5.500
		40320000 Beiträge zur gesetzlichen Sozialversicherung für Beschäftigte	0,00	-10.100	-11.600	-11.900	-12.300	-12.600
19	=	Anteilige ordentliche Aufwendungen (Summe aus Nummern 12 bis 18)	0,00	-72.100	-74.400	-76.500	-78.900	-81.200
20	=	Anteiliges veranschlagtes ordentliches Ergebnis (Saldo aus Nummern 11 und 19)	0,00	-72.100	-74.400	-76.500	-78.900	-81.200
21	+	Erträge aus internen Leistungen	0,00	40.700	38.900	38.900	38.900	38.900
		38110010 Erträge aus internen Leistungsbeziehungen - Produktbereich 11	0,00	40.700	38.900	38.900	38.900	38.900
24	=	Veranschlagtes kalkulatorisches Ergebnis (Saldo aus Nummern 21 bis 23)	0,00	40.700	38.900	38.900	38.900	38.900
25	=	Veranschlagter Nettoressourcenbedarf Gesamtergebnis (Summe aus Nummern 20 und 24)	0,00	-31.400	-35.500	-37.600	-40.000	-42.300



Teilergebnishaushalt einschließlich Finanzplanung 2025

Gemeinde: 01 Meckenbeuren

Teilhaushalt	1	Allgemeine Verwaltung
Produktbereich	111	Innere Verwaltung
Produktgruppe	11110	Steuerung
Produkt	1111000	Steuerung
Leistung	1114030000	Bürgerschaftliches Engagement

Nr.		Ergebnis	Ansatz		Planung	Planung	Planung	
			Vorvorjahr	Vorjahr	Haushaltsjahr	Haushaltsjahr	Haushaltsjahr	
			2023	2024	2025	2026	2027	2028
			EUR	EUR	EUR	EUR	EUR	EUR
		1	2	3	4	5	6	
12	-	Personalaufwendungen	0,00	-96.400	-85.700	-88.300	-91.000	-93.900
		40120000 Entgelte und ähnliche Leistungen für Beschäftigte	0,00	-75.600	-66.300	-68.300	-70.400	-72.600
		40220000 Beiträge zu Versorgungskassen für Beschäftigte	0,00	-6.300	-5.800	-6.000	-6.200	-6.300
		40320000 Beiträge zur gesetzlichen Sozialversicherung für Beschäftigte	0,00	-14.500	-13.600	-14.000	-14.400	-14.900
		40410000 Beihilfen und Unterstützungsleistungen für Bedienstete	0,00	0	0	0	0	-100
18	-	Sonstige ordentliche Aufwendungen	0,00	-2.000	-19.800	-19.800	-19.800	-19.800
		44310990 Sonstige Geschäftsaufwendungen	0,00	-2.000	-19.800	-19.800	-19.800	-19.800
19	=	Anteilige ordentliche Aufwendungen (Summe aus Nummern 12 bis 18)	0,00	-98.400	-105.500	-108.100	-110.800	-113.700
20	=	Anteiliges veranschlagtes ordentliches Ergebnis (Saldo aus Nummern 11 und 19)	0,00	-98.400	-105.500	-108.100	-110.800	-113.700
21	+	Erträge aus internen Leistungen	0,00	23.100	22.100	22.100	22.100	22.100
		38110010 Erträge aus internen Leistungsbeziehungen - Produktbereich 11	0,00	23.100	22.100	22.100	22.100	22.100
24	=	Veranschlagtes kalkulatorisches Ergebnis (Saldo aus Nummern 21 bis 23)	0,00	23.100	22.100	22.100	22.100	22.100
25	=	Veranschlagter Nettoressourcenbedarf Gesamtergebnis (Summe aus Nummern 20 und 24)	0,00	-75.300	-83.400	-86.000	-88.700	-91.600



Teilergebnishaushalt einschließlich Finanzplanung 2025

Gemeinde: 01 Meckenbeuren

Teilhaushalt	1	Allgemeine Verwaltung
Produktbereich	111	Innere Verwaltung
Produktgruppe	11120	Organisation und EDV
Produkt	1112000	Organisation und EDV
Leistung	1120010000	Organisation

Nr.		Ergebnis	Ansatz		Planung	Planung	Planung	
			Vorvorjahr	Vorjahr	Haushaltsjahr	Haushaltsjahr +1	Haushaltsjahr +2	Haushaltsjahr +3
			2023	2024	2025	2026	2027	2028
			EUR	EUR	EUR	EUR	EUR	EUR
		1	2	3	4	5	6	
5	+	Entgelte für öffentliche Leistungen oder Einrichtungen	0,00	1.100	1.100	1.100	1.100	1.100
		33110000 Verwaltungsgebühren	0,00	1.100	1.100	1.100	1.100	1.100
6	+	Sonstige privatrechtliche Leistungsentgelte	0,00	48.400	48.400	48.400	48.400	48.400
		34610000 Sonstige privatrechtliche Leistungsentgelte	0,00	48.400	48.400	48.400	48.400	48.400
7	+	Kostenerstattungen und Kostenumlagen	0,00	15.000	15.000	15.000	15.000	15.000
		34850020 Erträge aus Kostenerstattungen, Kostenumlagen vom Eigenbetrieb Abwasser	0,00	15.000	15.000	15.000	15.000	15.000
11	=	Anteilige ordentliche Erträge (Summe aus Nummern 1 bis 10)	0,00	64.500	64.500	64.500	64.500	64.500
12	-	Personalaufwendungen	0,00	-158.200	-169.600	-174.700	-179.900	-185.300
		40110000 Bezüge der Beamten	0,00	-14.700	-15.000	-15.400	-15.900	-16.400
		40120000 Entgelte und ähnliche Leistungen für Beschäftigte	0,00	-103.700	-112.100	-115.400	-118.900	-122.500
		40210000 Beiträge zu Versorgungskassen für Beamte	0,00	-5.600	-5.600	-5.800	-5.900	-6.100
		40220000 Beiträge zu Versorgungskassen für Beschäftigte	0,00	-9.600	-10.400	-10.800	-11.100	-11.400
		40320000 Beiträge zur gesetzlichen Sozialversicherung für Beschäftigte	0,00	-23.900	-25.800	-26.600	-27.400	-28.200
		40410000 Beihilfen und Unterstützungsleistungen für Bedienstete	0,00	-700	-700	-700	-700	-700
14	-	Aufwendungen für Sach- und Dienstleistungen	0,00	-13.800	-13.900	-14.100	-14.100	-14.100
		42210000 Unterhaltung des beweglichen Vermögens	0,00	-2.000	-2.000	-2.000	-2.000	-2.000
		42220000 Erwerb von geringwertigen Vermögensgegenständen	0,00	-500	-500	-500	-500	-500
		42400001 Wartung	0,00	-500	-500	-500	-500	-500
		42510000 Haltung von Fahrzeugen	0,00	-1.800	-2.000	-2.200	-2.200	-2.200
		42710000 Besondere Verwaltungs- und Betriebsaufwendungen	0,00	-9.000	-8.900	-8.900	-8.900	-8.900
18	-	Sonstige ordentliche Aufwendungen	0,00	-119.600	-157.500	-157.500	-152.500	-152.500
		44290000 Sonstige Aufwendungen für die Inanspruchnahme von Rechten und Diensten	0,00	-11.000	-20.800	-20.800	-15.800	-15.800
		44310010 Bürobedarf	0,00	-12.000	-11.900	-11.900	-11.900	-11.900
		44310020 Bücher und Zeitschriften	0,00	-6.000	-5.900	-5.900	-5.900	-5.900
		44310030 Post- und Telekommunikationsdienstleistungen	0,00	-15.000	-6.400	-6.400	-6.400	-6.400
		44310100 Reisekosten	0,00	-1.000	-1.000	-1.000	-1.000	-1.000
		44310990 Sonstige Geschäftsaufwendungen	0,00	-1.000	-1.000	-1.000	-1.000	-1.000
		44430000 Versicherungen	0,00	-50.000	-69.300	-69.300	-69.300	-69.300
		44520000 Erstattungen für Aufwendungen von Dritten aus laufender Verwaltungstätigkeit an Gemeinden und Gemeindeverbänden	0,00	-22.000	-39.600	-39.600	-39.600	-39.600
		44530000 Erstattungen für Aufwendungen von Dritten aus laufender Verwaltungstätigkeit an Zweckverbänden, Gemeindeverwaltungsverbände und dgl.	0,00	-1.600	-1.600	-1.600	-1.600	-1.600
19	=	Anteilige ordentliche Aufwendungen (Summe aus Nummern 12 bis 18)	0,00	-291.600	-341.000	-346.300	-346.500	-351.900



Teilergebnishaushalt einschließlich Finanzplanung 2025

Gemeinde: 01 Meckenbeuren

Teilhaushalt	1	Allgemeine Verwaltung
Produktbereich	111	Innere Verwaltung
Produktgruppe	11120	Organisation und EDV
Produkt	1112000	Organisation und EDV
Leistung	1120010000	Organisation

Nr.		Ergebnis	Ansatz		Planung	Planung	Planung	
			Vorvorjahr	Vorjahr	Haushaltsjahr	Haushaltsjahr	Haushaltsjahr	
			2023	2024	2025	2026	2027	2028
			EUR	EUR	EUR	EUR	EUR	EUR
1	2	3	4	5	6			
20	=	Anteiliges veranschlagtes ordentliches Ergebnis (Saldo aus Nummern 11 und 19)	0,00	-227.100	-276.500	-281.800	-282.000	-287.400
21	+	Erträge aus internen Leistungen	0,00	228.300	222.000	222.000	222.000	222.000
		38110010 Erträge aus internen Leistungsbeziehungen - Produktbereich 11	0,00	228.300	222.000	222.000	222.000	222.000
24	=	Veranschlagtes kalkulatorisches Ergebnis (Saldo aus Nummern 21 bis 23)	0,00	228.300	222.000	222.000	222.000	222.000
25	=	Veranschlagter Nettoressourcenbedarf Gesamtergebnis (Summe aus Nummern 20 und 24)	0,00	1.200	-54.500	-59.800	-60.000	-65.400



Teilergebnishaushalt einschließlich Finanzplanung 2025

Gemeinde: 01 Meckenbeuren

Teilhaushalt	1	Allgemeine Verwaltung
Produktbereich	111	Innere Verwaltung
Produktgruppe	11120	Organisation und EDV
Produkt	1112000	Organisation und EDV
Leistung	112002000	IT-Service

Nr.		Ergebnis	Ansatz	Ansatz	Planung	Planung	Planung	
			Vorvorjahr	Vorjahr	Haushaltsjahr	Haushaltsjahr	Haushaltsjahr	
			2023	2024	2025	2026	2027	2028
			EUR	EUR	EUR	EUR	EUR	EUR
1	2	3	4	5	6			
12	-	Personalaufwendungen	0,00	-559.600	-515.300	-530.800	-546.500	-563.000
		40120000 Entgelte und ähnliche Leistungen für Beschäftigte	0,00	-388.800	-401.300	-413.200	-425.600	-438.400
		40220000 Beiträge zu Versorgungskassen für Beschäftigte	0,00	-51.100	-33.500	-34.600	-35.500	-36.600
		40320000 Beiträge zur gesetzlichen Sozialversicherung für Beschäftigte	0,00	-119.500	-80.500	-83.000	-85.400	-88.000
		40410000 Beihilfen und Unterstützungsleistungen für Bedienstete	0,00	-200	0	0	0	0
14	-	Aufwendungen für Sach- und Dienstleistungen	0,00	-688.500	-1.018.400	-746.700	-746.700	-746.700
		42310010 Miete der Druck & Kopiersysteme	0,00	-45.000	-41.600	-41.600	-41.600	-41.600
		42320000 Leasing	0,00	-30.000	-17.800	-17.800	-17.800	-17.800
		42610010 Aus- und Fortbildung, Umschulung	0,00	-20.000	-29.700	-5.000	-5.000	-5.000
		42720010 Aufwendung für Unterhaltung/Ergänzung der Einrichtung u. Geräte für EDV	0,00	-203.000	-358.200	-127.500	-127.500	-127.500
		42720020 Aufwendungen für Lizenzgebühren, Softwarewartung & Pflege - EDV	0,00	-300.500	-435.500	-419.200	-419.200	-419.200
		42720030 Aufwendungen für Internetauftritt	0,00	-8.000	-9.900	-9.900	-9.900	-9.900
		42720040 Dienstleisterunterstützung	0,00	-82.000	-125.700	-125.700	-125.700	-125.700
15	-	Abschreibungen	0,00	-204.200	-161.500	-88.300	-43.100	-43.100
		47110200 Abschreibungen auf Lizenzen	0,00	-4.700	-4.700	0	0	0
		47110800 Abschreibungen auf sonstiges immaterielles Vermögen	0,00	-1.700	-1.700	-1.700	0	0
		47156300 Abschreibungen auf technische Anlagen	0,00	-195.800	-154.100	-86.600	-43.100	-43.100
		47177200 Abschreibungen auf Betriebs- und Geschäftsausstattung	0,00	-2.000	-1.000	0	0	0
18	-	Sonstige ordentliche Aufwendungen	0,00	-62.600	-72.100	-72.100	-72.100	-72.100
		44310010 Bürobedarf	0,00	-500	-500	-500	-500	-500
		44310030 Post- und Telekommunikationsdienstleistungen	0,00	-53.000	-62.600	-62.600	-62.600	-62.600
		44310100 Reisekosten	0,00	-1.000	-1.000	-1.000	-1.000	-1.000
		44310990 Sonstige Geschäftsaufwendungen	0,00	-500	-500	-500	-500	-500
		44430000 Versicherungen	0,00	-7.600	-7.500	-7.500	-7.500	-7.500
19	=	Anteilige ordentliche Aufwendungen (Summe aus Nummern 12 bis 18)	0,00	-1.514.900	-1.767.300	-1.437.900	-1.408.400	-1.424.900
20	=	Anteiliges veranschlagtes ordentliches Ergebnis (Saldo aus Nummern 11 und 19)	0,00	-1.514.900	-1.767.300	-1.437.900	-1.408.400	-1.424.900
21	+	Erträge aus internen Leistungen	0,00	1.797.800	757.000	757.000	757.000	757.000
		38110010 Erträge aus internen Leistungsbeziehungen - Produktbereich 11	0,00	1.797.800	757.000	757.000	757.000	757.000
24	=	Veranschlagtes kalkulatorisches Ergebnis (Saldo aus Nummern 21 bis 23)	0,00	1.797.800	757.000	757.000	757.000	757.000
25	=	Veranschlagter Nettoressourcenbedarf Gesamtergebnis (Summe aus Nummern 20 und 24)	0,00	282.900	-1.010.300	-680.900	-651.400	-667.900



Teilergebnishaushalt einschließlich Finanzplanung 2025

Gemeinde: 01 Meckenbeuren

Teilhaushalt	1	Allgemeine Verwaltung
Produktbereich	111	Innere Verwaltung
Produktgruppe	11121	Personalwesen
Produkt	1112100	Personalwesen
Leistung	1114010000	Personalrat

Nr.		Ergebnis	Ansatz		Planung	Planung	Planung	
			Vorvorjahr	Vorjahr	Haushaltsjahr	Haushaltsjahr +1	Haushaltsjahr +2	Haushaltsjahr +3
			2023	2024	2025	2026	2027	2028
			EUR	EUR	EUR	EUR	EUR	EUR
		1	2	3	4	5	6	
12	-	Personalaufwendungen	0,00	-40.500	-48.800	-50.300	-51.800	-53.400
		40120000 Entgelte und ähnliche Leistungen für Beschäftigte	0,00	-31.900	-37.900	-39.000	-40.200	-41.400
		40220000 Beiträge zu Versorgungskassen für Beschäftigte	0,00	-2.700	-3.100	-3.200	-3.300	-3.400
		40320000 Beiträge zur gesetzlichen Sozialversicherung für Beschäftigte	0,00	-5.900	-7.800	-8.100	-8.300	-8.600
14	-	Aufwendungen für Sach- und Dienstleistungen	0,00	0	-2.000	-2.000	-2.000	-2.000
		42610010 Aus- und Fortbildung, Umschulung	0,00	0	-2.000	-2.000	-2.000	-2.000
18	-	Sonstige ordentliche Aufwendungen	0,00	-800	-800	-800	-800	-800
		44310990 Sonstige Geschäftsaufwendungen	0,00	-800	-800	-800	-800	-800
19	=	Anteilige ordentliche Aufwendungen (Summe aus Nummern 12 bis 18)	0,00	-41.300	-51.600	-53.100	-54.600	-56.200
20	=	Anteiliges veranschlagtes ordentliches Ergebnis (Saldo aus Nummern 11 und 19)	0,00	-41.300	-51.600	-53.100	-54.600	-56.200
21	+	Erträge aus internen Leistungen	0,00	39.400	37.800	37.800	37.800	37.800
		38110010 Erträge aus internen Leistungsbeziehungen - Produktbereich 11	0,00	39.400	37.800	37.800	37.800	37.800
24	=	Veranschlagtes kalkulatorisches Ergebnis (Saldo aus Nummern 21 bis 23)	0,00	39.400	37.800	37.800	37.800	37.800
25	=	Veranschlagter Nettoressourcenbedarf Gesamtergebnis (Summe aus Nummern 20 und 24)	0,00	-1.900	-13.800	-15.300	-16.800	-18.400



Teilergebnishaushalt einschließlich Finanzplanung 2025

Gemeinde: 01 Meckenbeuren

Teilhaushalt	1	Allgemeine Verwaltung
Produktbereich	111	Innere Verwaltung
Produktgruppe	11121	Personalwesen
Produkt	1112100	Personalwesen
Leistung	1121010000	Personalwesen

Nr.		Ergebnis	Ansatz	Ansatz	Planung	Planung	Planung	
			Vorvorjahr	Vorjahr	Haushaltsjahr	Haushaltsjahr	Haushaltsjahr	
			2023	2024	2025	2026	2027	2028
			EUR	EUR	EUR	EUR	EUR	EUR
		1	2	3	4	5	6	
12	-	Personalaufwendungen	0,00	-394.800	-359.100	-369.900	-381.200	-392.200
		40110000 Bezüge der Beamten	0,00	-29.600	-30.000	-30.900	-31.900	-32.800
		40120000 Entgelte und ähnliche Leistungen für Beschäftigte	0,00	-278.400	-244.800	-252.200	-259.700	-267.400
		40210000 Beiträge zu Versorgungskassen für Beamte	0,00	-11.100	-11.300	-11.600	-12.000	-12.300
		40220000 Beiträge zu Versorgungskassen für Beschäftigte	0,00	-18.700	-20.500	-21.100	-21.800	-22.400
		40320000 Beiträge zur gesetzlichen Sozialversicherung für Beschäftigte	0,00	-46.200	-51.200	-52.800	-54.400	-55.900
		40410000 Beihilfen und Unterstützungsleistungen für Bedienstete	0,00	-10.800	-1.300	-1.300	-1.400	-1.400
14	-	Aufwendungen für Sach- und Dienstleistungen	0,00	-118.000	-152.400	-152.400	-152.400	-152.400
		42320000 Leasing	0,00	0	-31.700	-31.700	-31.700	-31.700
		42610010 Aus- und Fortbildung, Umschulung	0,00	-16.000	-15.800	-15.800	-15.800	-15.800
		42610011 Aus- und Fortbildung Personalrat	0,00	-2.000	0	0	0	0
		42710000 Besondere Verwaltungs- und Betriebsaufwendungen	0,00	-70.000	-75.200	-75.200	-75.200	-75.200
		42712000 Öffentlichkeitsarbeit	0,00	-30.000	-29.700	-29.700	-29.700	-29.700
15	-	Abschreibungen	0,00	-900	-900	-900	-900	-900
		47160000 Abschreibungen auf Fahrzeuge	0,00	-800	-800	-800	-800	-800
		47172000 Abschreibungen auf Betriebs- und Geschäftsausstattung	0,00	-100	-100	-100	-100	-100
18	-	Sonstige ordentliche Aufwendungen	0,00	-162.000	-176.400	-171.400	-171.400	-171.400
		44110000 Sonstige Personal- und Versorgungsaufwendungen	0,00	-92.000	-111.000	-106.000	-106.000	-106.000
		44110010 Betriebliches Gesundheitsmanagement	0,00	-41.500	-41.100	-41.100	-41.100	-41.100
		44110020 Förderung der Betriebsgemeinschaft	0,00	-11.500	-11.400	-11.400	-11.400	-11.400
		44294000 Rechts- und Beratungskosten	0,00	-17.000	-12.900	-12.900	-12.900	-12.900
19	=	Anteilige ordentliche Aufwendungen (Summe aus Nummern 12 bis 18)	0,00	-675.700	-688.800	-694.600	-705.900	-716.900
20	=	Anteiliges veranschlagtes ordentliches Ergebnis (Saldo aus Nummern 11 und 19)	0,00	-675.700	-688.800	-694.600	-705.900	-716.900
21	+	Erträge aus internen Leistungen	0,00	215.400	206.400	206.400	206.400	206.400
		38110010 Erträge aus internen Leistungsbeziehungen - Produktbereich 11	0,00	215.400	206.400	206.400	206.400	206.400
24	=	Veranschlagtes kalkulatorisches Ergebnis (Saldo aus Nummern 21 bis 23)	0,00	215.400	206.400	206.400	206.400	206.400
25	=	Veranschlagter Nettoressourcenbedarf Gesamtergebnis (Summe aus Nummern 20 und 24)	0,00	-460.300	-482.400	-488.200	-499.500	-510.500



Teilergebnishaushalt einschließlich Finanzplanung 2025

Gemeinde: 01 Meckenbeuren

Teilhaushalt	1	Allgemeine Verwaltung
Produktbereich	111	Innere Verwaltung
Produktgruppe	11121	Personalwesen
Produkt	1112100	Personalwesen
Leistung	1121020000	Ausbildung

Nr.		Ergebnis	Ansatz		Planung	Planung	Planung	
			Vorvorjahr	Vorjahr	Haushaltsjahr	Haushaltsjahr +1	Haushaltsjahr +2	Haushaltsjahr +3
			2023	2024	2025	2026	2027	2028
			EUR	EUR	EUR	EUR	EUR	EUR
		1	2	3	4	5	6	
12	-	Personalaufwendungen	0,00	-47.300	-47.300	-48.800	-50.200	-51.700
		40120000 Entgelte und ähnliche Leistungen für Beschäftigte	0,00	-42.600	-38.800	-40.000	-41.200	-42.400
		40220000 Beiträge zu Versorgungskassen für Beschäftigte	0,00	-1.300	-1.400	-1.500	-1.500	-1.600
		40320000 Beiträge zur gesetzlichen Sozialversicherung für Beschäftigte	0,00	-3.400	-7.100	-7.300	-7.500	-7.700
14	-	Aufwendungen für Sach- und Dienstleistungen	0,00	-45.000	-39.700	-39.700	-39.700	-39.700
		42610010 Aus- und Fortbildung, Umschulung	0,00	-20.000	-14.900	-14.900	-14.900	-14.900
		42720040 Dienstleisterunterstützung	0,00	-25.000	-24.800	-24.800	-24.800	-24.800
19	=	Anteilige ordentliche Aufwendungen (Summe aus Nummern 12 bis 18)	0,00	-92.300	-87.000	-88.500	-89.900	-91.400
20	=	Anteiliges veranschlagtes ordentliches Ergebnis (Saldo aus Nummern 11 und 19)	0,00	-92.300	-87.000	-88.500	-89.900	-91.400
21	+	Erträge aus internen Leistungen	0,00	72.200	69.100	69.100	69.100	69.100
		38110010 Erträge aus internen Leistungsbeziehungen - Produktbereich 11	0,00	72.200	69.100	69.100	69.100	69.100
24	=	Veranschlagtes kalkulatorisches Ergebnis (Saldo aus Nummern 21 bis 23)	0,00	72.200	69.100	69.100	69.100	69.100
25	=	Veranschlagter Nettoressourcenbedarf Gesamtergebnis (Summe aus Nummern 20 und 24)	0,00	-20.100	-17.900	-19.400	-20.800	-22.300



Teilergebnishaushalt einschließlich Finanzplanung 2025

Gemeinde: 01 Meckenbeuren

Teilhaushalt	1	Allgemeine Verwaltung
Produktbereich	111	Innere Verwaltung
Produktgruppe	11122	Finanzverwaltung, Kasse
Produkt	1112200	Finanzverwaltung, Kasse
Leistung	112200000	Finanzverwaltung, Kasse

Nr.		Ergebnis	Ansatz		Planung	Planung	Planung	
			Vorvorjahr	Vorjahr	Haushaltsjahr	Haushaltsjahr +1	Haushaltsjahr +2	Haushaltsjahr +3
			2023	2024	2025	2026	2027	2028
			EUR	EUR	EUR	EUR	EUR	EUR
		1	2	3	4	5	6	
5	+	Entgelte für öffentliche Leistungen oder Einrichtungen	0,00	700	800	800	800	800
		33110030 Verwaltungsgebühren Kämmerei/Steueramt	0,00	700	800	800	800	800
7	+	Kostenerstattungen und Kostenumlagen	0,00	8.200	8.200	8.200	8.200	8.200
		34850010 Erträge aus Kostenerstattungen, Kostenumlagen vom Eigenbetrieb Wasserversorgung	0,00	7.400	7.400	7.400	7.400	7.400
		34850030 Erträge aus Kostenerstattungen, Kostenumlagen vom Eigenbetrieb Beteiligung Regionalwerk	0,00	800	800	800	800	800
10	+	Sonstige ordentliche Erträge	0,00	20.200	22.700	22.700	22.700	22.700
		35620010 Säumniszuschläge	0,00	11.000	11.000	11.000	11.000	11.000
		35620020 Verspätungszuschläge	0,00	0	2.500	2.500	2.500	2.500
		35620030 Mahngebühren	0,00	7.000	7.000	7.000	7.000	7.000
		35620040 Vollstreckungsgebühren	0,00	500	500	500	500	500
		35620060 Stundungszinsen	0,00	1.200	1.200	1.200	1.200	1.200
		35620090 Versandgebühren	0,00	500	500	500	500	500
11	=	Anteilige ordentliche Erträge (Summe aus Nummern 1 bis 10)	0,00	29.100	31.700	31.700	31.700	31.700
12	-	Personalaufwendungen	0,00	-512.800	-532.700	-548.500	-565.100	-581.800
		40110000 Bezüge der Beamten	0,00	-92.700	-97.500	-100.400	-103.500	-106.500
		40120000 Entgelte und ähnliche Leistungen für Beschäftigte	0,00	-241.100	-246.600	-253.900	-261.600	-269.400
		40210000 Beiträge zu Versorgungskassen für Beamte	0,00	-103.800	-111.500	-114.800	-118.300	-121.800
		40220000 Beiträge zu Versorgungskassen für Beschäftigte	0,00	-20.200	-20.600	-21.200	-21.900	-22.500
		40320000 Beiträge zur gesetzlichen Sozialversicherung für Beschäftigte	0,00	-50.400	-51.700	-53.300	-54.800	-56.500
		40410000 Beihilfen und Unterstützungsleistungen für Bedienstete	0,00	-4.600	-4.800	-4.900	-5.000	-5.100
14	-	Aufwendungen für Sach- und Dienstleistungen	0,00	-5.300	-5.000	-5.000	-5.000	-5.000
		42220000 Erwerb von geringwertigen Vermögensgegenständen	0,00	-300	0	0	0	0
		42610010 Aus- und Fortbildung, Umschulung	0,00	-5.000	-5.000	-5.000	-5.000	-5.000
17	-	Transferaufwendungen	0,00	-8.000	-7.900	-7.900	-7.900	-7.900
		43780000 Allgemeine Umlagen an die Gemeindeprüfungsanstalt	0,00	-8.000	-7.900	-7.900	-7.900	-7.900
18	-	Sonstige ordentliche Aufwendungen	0,00	-21.200	-21.500	-21.500	-21.500	-21.500
		44290000 Sonstige Aufwendungen für die Inanspruchnahme von Rechten und Diensten	0,00	-100	-100	-100	-100	-100
		44294000 Rechts- und Beratungskosten	0,00	-8.000	-7.900	-7.900	-7.900	-7.900
		44310010 Bürobedarf	0,00	-1.000	-1.000	-1.000	-1.000	-1.000
		44310020 Bücher und Zeitschriften	0,00	-400	-400	-400	-400	-400
		44310030 Post- und Telekommunikationsdienstleistungen	0,00	-1.100	-1.500	-1.500	-1.500	-1.500
		44310100 Reisekosten	0,00	-1.200	-1.200	-1.200	-1.200	-1.200
		44310140 E-Payment	0,00	-3.000	-3.000	-3.000	-3.000	-3.000



Teilergebnishaushalt einschließlich Finanzplanung 2025

Gemeinde: 01 Meckenbeuren

Teilhaushalt	1	Allgemeine Verwaltung
Produktbereich	111	Innere Verwaltung
Produktgruppe	11122	Finanzverwaltung, Kasse
Produkt	1112200	Finanzverwaltung, Kasse
Leistung	112200000	Finanzverwaltung, Kasse

Nr.		Ergebnis	Ansatz		Planung	Planung	Planung		
			Vorvorjahr	Vorjahr	Haushaltsjahr	Haushaltsjahr	Haushaltsjahr		
			2023	2024	2025	Haushaltsjahr	Haushaltsjahr		
			EUR	EUR	EUR	+1	+2	+3	
			1	2	3	4	5	6	
		44310990 Sonstige Geschäftsaufwendungen	0,00	-4.700	-4.700	-4.700	-4.700	-4.700	-4.700
		44430000 Versicherungen	0,00	-1.700	-1.700	-1.700	-1.700	-1.700	-1.700
19	=	Anteilige ordentliche Aufwendungen (Summe aus Nummern 12 bis 18)	0,00	-547.300	-567.100	-582.900	-599.500	-616.200	-616.200
20	=	Anteiliges veranschlagtes ordentliches Ergebnis (Saldo aus Nummern 11 und 19)	0,00	-518.200	-535.400	-551.200	-567.800	-584.500	-584.500
21	+	Erträge aus internen Leistungen	0,00	511.500	489.500	489.500	489.500	489.500	489.500
		38110010 Erträge aus internen Leistungsbeziehungen - Produktbereich 11	0,00	511.500	489.500	489.500	489.500	489.500	489.500
24	=	Veranschlagtes kalkulatorisches Ergebnis (Saldo aus Nummern 21 bis 23)	0,00	511.500	489.500	489.500	489.500	489.500	489.500
25	=	Veranschlagter Nettoressourcenbedarf Gesamtergebnis (Summe aus Nummern 20 und 24)	0,00	-6.700	-45.900	-61.700	-78.300	-95.000	-95.000



Teilergebnishaushalt einschließlich Finanzplanung 2025

Gemeinde: 01 Meckenbeuren

Teilhaushalt	1	Allgemeine Verwaltung
Produktbereich	111	Innere Verwaltung
Produktgruppe	11122	Finanzverwaltung, Kasse
Produkt	1112200	Finanzverwaltung, Kasse
Leistung	113200000	Abgabenwesen

Nr.		Ergebnis	Ansatz		Planung	Planung	Planung	
			Vorvorjahr	Vorjahr	Haushaltsjahr	Haushaltsjahr	Haushaltsjahr	
			2023	2024	2025	Haushaltsjahr	Haushaltsjahr	
			EUR	EUR	EUR	+1	+2	+3
		1	2	3	4	5	6	
12	-	Personalaufwendungen	0,00	-108.600	-109.700	-113.000	-116.400	-119.800
		40110000 Bezüge der Beamten	0,00	-17.800	-18.600	-19.200	-19.800	-20.400
		40120000 Entgelte und ähnliche Leistungen für Beschäftigte	0,00	-63.500	-63.400	-65.200	-67.200	-69.200
		40210000 Beiträge zu Versorgungskassen für Beamte	0,00	-7.600	-8.000	-8.300	-8.500	-8.800
		40220000 Beiträge zu Versorgungskassen für Beschäftigte	0,00	-5.300	-5.400	-5.600	-5.800	-5.900
		40320000 Beiträge zur gesetzlichen Sozialversicherung für Beschäftigte	0,00	-13.500	-13.300	-13.700	-14.100	-14.500
		40410000 Beihilfen und Unterstützungsleistungen für Bedienstete	0,00	-900	-1.000	-1.000	-1.000	-1.000
19	=	Anteilige ordentliche Aufwendungen (Summe aus Nummern 12 bis 18)	0,00	-108.600	-109.700	-113.000	-116.400	-119.800
20	=	Anteiliges veranschlagtes ordentliches Ergebnis (Saldo aus Nummern 11 und 19)	0,00	-108.600	-109.700	-113.000	-116.400	-119.800
21	+	Erträge aus internen Leistungen	0,00	121.400	115.900	115.900	115.900	115.900
		38110010 Erträge aus internen Leistungsbeziehungen - Produktbereich 11	0,00	121.400	115.900	115.900	115.900	115.900
24	=	Veranschlagtes kalkulatorisches Ergebnis (Saldo aus Nummern 21 bis 23)	0,00	121.400	115.900	115.900	115.900	115.900
25	=	Veranschlagter Nettoressourcenbedarf Gesamtergebnis (Summe aus Nummern 20 und 24)	0,00	12.800	6.200	2.900	-500	-3.900



Teilergebnishaushalt einschließlich Finanzplanung 2025

Gemeinde: 01 Meckenbeuren

Teilhaushalt	1	Allgemeine Verwaltung
Produktbereich	111	Innere Verwaltung
Produktgruppe	11124	Grundstücks- und Gebäudemanagement
Produkt	1112401	Neu-, Um- und Erweiterungsbauten, Modernisierungen und Sanierungen einschl. Bauherrenleistungen und
Leistung	1124010000	Planung und bauliche Durchführung von Neu-, Um- und Erweiterungsbauten, Modernisierungen und Sanierungen einschl.

Nr.		Ergebnis	Ansatz		Planung	Planung	Planung	
			Vorvorjahr	Vorjahr	Haushaltsjahr	Haushaltsjahr +1	Haushaltsjahr +2	Haushaltsjahr +3
			2023	2024	2025	2026	2027	2028
			EUR	EUR	EUR	EUR	EUR	EUR
		1	2	3	4	5	6	
5	+	Entgelte für öffentliche Leistungen oder Einrichtungen	0,00	500	500	500	500	500
		33110070 <i>Verwaltungsgebühren Bauamt</i>	0,00	500	500	500	500	500
6	+	Sonstige privatrechtliche Leistungsentgelte	0,00	200	200	200	200	200
		34610000 <i>Sonstige privatrechtliche Leistungsentgelte</i>	0,00	200	200	200	200	200
11	=	Anteilige ordentliche Erträge (Summe aus Nummern 1 bis 10)	0,00	700	700	700	700	700
12	-	Personalaufwendungen	0,00	-315.200	-347.400	-357.700	-368.500	-379.500
		40120000 <i>Entgelte und ähnliche Leistungen für Beschäftigte</i>	0,00	-246.600	-270.800	-278.900	-287.300	-295.900
		40220000 <i>Beiträge zu Versorgungskassen für Beschäftigte</i>	0,00	-20.700	-22.900	-23.600	-24.300	-25.000
		40320000 <i>Beiträge zur gesetzlichen Sozialversicherung für Beschäftigte</i>	0,00	-47.900	-53.700	-55.200	-56.900	-58.600
14	-	Aufwendungen für Sach- und Dienstleistungen	0,00	-1.500	-1.500	-1.500	-1.500	-1.500
		42210000 <i>Unterhaltung des beweglichen Vermögens</i>	0,00	-1.500	-1.500	-1.500	-1.500	-1.500
18	-	Sonstige ordentliche Aufwendungen	0,00	-3.700	-3.800	-3.800	-3.900	-3.900
		44290000 <i>Sonstige Aufwendungen für die Inanspruchnahme von Rechten und Diensten</i>	0,00	-100	-100	-100	-100	-100
		44310010 <i>Bürobedarf</i>	0,00	-500	-500	-500	-500	-500
		44310030 <i>Post- und Telekommunikationsdienstleistungen</i>	0,00	-2.000	-2.500	-2.500	-2.500	-2.500
		44310100 <i>Reisekosten</i>	0,00	-1.000	-600	-600	-700	-700
		44310990 <i>Sonstige Geschäftsaufwendungen</i>	0,00	-100	-100	-100	-100	-100
19	=	Anteilige ordentliche Aufwendungen (Summe aus Nummern 12 bis 18)	0,00	-320.400	-352.700	-363.000	-373.900	-384.900
20	=	Anteiliges veranschlagtes ordentliches Ergebnis (Saldo aus Nummern 11 und 19)	0,00	-319.700	-352.000	-362.300	-373.200	-384.200
21	+	Erträge aus internen Leistungen	0,00	226.900	217.200	217.200	217.200	217.200
		38110010 <i>Erträge aus internen Leistungsbeziehungen - Produktbereich 11</i>	0,00	226.900	217.200	217.200	217.200	217.200
24	=	Veranschlagtes kalkulatorisches Ergebnis (Saldo aus Nummern 21 bis 23)	0,00	226.900	217.200	217.200	217.200	217.200
25	=	Veranschlagter Nettoressourcenbedarf Gesamtergebnis (Summe aus Nummern 20 und 24)	0,00	-92.800	-134.800	-145.100	-156.000	-167.000



Teilergebnishaushalt einschließlich Finanzplanung 2025

Gemeinde: 01 Meckenbeuren

Teilhaushalt	1	Allgemeine Verwaltung
Produktbereich	111	Innere Verwaltung
Produktgruppe	11124	Grundstücks- und Gebäudemanagement
Produkt	1112402	Gebäudebewirtschaftung (bebaute Grundstücke einschl. technischer Anlagen; Energiemanagement)
Leistung	112402000	Gebäudebewirtschaftung (bebaute Grundstücke einschl. technischer Anlagen, Energiemanagement)

Nr.		Ergebnis	Ansatz		Planung	Planung	Planung	
			Vorvorjahr	Vorjahr	Haushaltsjahr	Haushaltsjahr +1	Haushaltsjahr +2	Haushaltsjahr +3
			2023	2024	2025	2026	2027	2028
			EUR	EUR	EUR	EUR	EUR	EUR
		1	2	3	4	5	6	
3	+	Aufgelöste Investitionszuwendungen und -beiträge	0,00	1.000	1.000	1.000	1.000	1.000
		31610000 Erträge aus der Auflösung von Sonderposten aus Zuwendungen	0,00	1.000	1.000	1.000	1.000	1.000
6	+	Sonstige privatrechtliche Leistungsentgelte	0,00	16.000	16.000	16.000	16.000	16.000
		34110000 Mieten und Pachten steuerfrei	0,00	15.000	15.000	15.000	15.000	15.000
		34610040 Erträge aus Betrieb Gemeindebus	0,00	1.000	1.000	1.000	1.000	1.000
7	+	Kostenerstattungen und Kostenumlagen	0,00	2.000	2.000	2.000	2.000	2.000
		34850010 Erträge aus Kostenerstattungen, Kostenumlagen vom Eigenbetrieb Wasserversorgung	0,00	2.000	2.000	2.000	2.000	2.000
11	=	Anteilige ordentliche Erträge (Summe aus Nummern 1 bis 10)	0,00	19.000	19.000	19.000	19.000	19.000
12	-	Personalaufwendungen	0,00	-503.600	-416.300	-428.800	-441.600	-454.800
		40110000 Bezüge der Beamten	0,00	-107.100	-61.000	-62.900	-64.700	-66.600
		40120000 Entgelte und ähnliche Leistungen für Beschäftigte	0,00	-231.800	-216.100	-222.600	-229.300	-236.100
		40210000 Beiträge zu Versorgungskassen für Beamte	0,00	-88.600	-73.000	-75.100	-77.400	-79.700
		40220000 Beiträge zu Versorgungskassen für Beschäftigte	0,00	-19.600	-17.200	-17.800	-18.300	-18.900
		40320000 Beiträge zur gesetzlichen Sozialversicherung für Beschäftigte	0,00	-48.500	-44.000	-45.200	-46.600	-48.000
		40410000 Beihilfen und Unterstützungsleistungen für Bedienstete	0,00	-8.000	-5.000	-5.200	-5.300	-5.500
14	-	Aufwendungen für Sach- und Dienstleistungen	0,00	-73.400	-47.500	-47.700	-47.700	-47.700
		42210000 Unterhaltung des beweglichen Vermögens	0,00	-5.300	-5.200	-5.200	-5.200	-5.200
		42213000 Aufwendungen für European Energy Award	0,00	-5.000	-5.000	-5.000	-5.000	-5.000
		42220000 Erwerb von geringwertigen Vermögensgegenständen	0,00	-11.300	-5.200	-5.200	-5.200	-5.200
		42310000 Mieten inkl. Mietnebenkosten und Pachten	0,00	-5.000	-5.000	-5.000	-5.000	-5.000
		42400001 Wartung	0,00	-1.200	-1.200	-1.200	-1.200	-1.200
		42415000 Aufwand für Gebäudereinigung	0,00	-10.000	-15.800	-15.800	-15.800	-15.800
		42510000 Haltung von Fahrzeugen	0,00	-4.000	-4.000	-4.000	-4.000	-4.000
		42510010 Aufwendungen für Mecki	0,00	-3.200	-3.400	-3.600	-3.600	-3.600
		42610010 Aus- und Fortbildung, Umschulung	0,00	-200	-200	-200	-200	-200
		42610020 Sonstige besondere Aufwendungen für Beschäftigte	0,00	-200	-500	-500	-500	-500
		42710010 Unterhaltung Wetterstation	0,00	-1.000	-2.000	-2.000	-2.000	-2.000
		42910000 Aufwendungen für sonstige Sach- und Dienstleistungen	0,00	-27.000	0	0	0	0
15	-	Abschreibungen	0,00	-1.200	-1.200	-1.200	-1.200	-1.200
		47132900 Abschreibungen auf Gebäude, Aufbauten und Betriebsvorrichtungen bei sonstigen Dienst-, Geschäfts- und anderen Betriebsgebäuden	0,00	-1.200	-1.200	-1.200	-1.200	-1.200
18	-	Sonstige ordentliche Aufwendungen	0,00	-45.900	-14.600	-8.200	-8.200	-8.200
		44294000 Rechts- und Beratungskosten	0,00	-41.000	-2.000	-2.000	-2.000	-2.000
		44310010 Bürobedarf	0,00	-500	-500	-500	-500	-500



Teilergebnishaushalt einschließlich Finanzplanung 2025

Gemeinde: 01 Meckenbeuren

Teilhaushalt	1	Allgemeine Verwaltung
Produktbereich	111	Innere Verwaltung
Produktgruppe	11124	Grundstücks- und Gebäudemanagement
Produkt	1112402	Gebäudebewirtschaftung (bebaute Grundstücke einschl. technischer Anlagen; Energiemanagement)
Leistung	112402000	Gebäudebewirtschaftung (bebaute Grundstücke einschl. technischer Anlagen, Energiemanagement)

Nr.		Ergebnis	Ansatz		Planung	Planung	Planung	
			Vorvorjahr	Vorjahr	Haushaltsjahr	Haushaltsjahr +1	Haushaltsjahr +2	Haushaltsjahr +3
			2023	2024	2025	2026	2027	2028
			EUR	EUR	EUR	EUR	EUR	EUR
		1	2	3	4	5	6	
	44310020 Bücher und Zeitschriften	0,00	-200	-200	-200	-200	-200	
	44310030 Post- und Telekommunikationsdienstleistungen	0,00	-900	-1.000	-1.000	-1.000	-1.000	
	44310100 Reisekosten	0,00	-300	-300	-300	-300	-300	
	44310990 Sonstige Geschäftsaufwendungen	0,00	-200	-6.600	-200	-200	-200	
	44430000 Versicherungen	0,00	-2.800	-4.000	-4.000	-4.000	-4.000	
19	= Anteilige ordentliche Aufwendungen (Summe aus Nummern 12 bis 18)	0,00	-624.100	-479.600	-485.900	-498.700	-511.900	
20	= Anteiliges veranschlagtes ordentliches Ergebnis (Saldo aus Nummern 11 und 19)	0,00	-605.100	-460.600	-466.900	-479.700	-492.900	
21	+ Erträge aus internen Leistungen	0,00	195.700	187.300	187.300	187.300	187.300	
	38110010 Erträge aus internen Leistungsbeziehungen - Produktbereich 11	0,00	195.700	187.300	187.300	187.300	187.300	
24	= Veranschlagtes kalkulatorisches Ergebnis (Saldo aus Nummern 21 bis 23)	0,00	195.700	187.300	187.300	187.300	187.300	
25	= Veranschlagter Nettoressourcenbedarf Gesamtergebnis (Summe aus Nummern 20 und 24)	0,00	-409.400	-273.300	-279.600	-292.400	-305.600	



Teilergebnishaushalt einschließlich Finanzplanung 2025

Gemeinde: 01 Meckenbeuren

Teilhaushalt	1	Allgemeine Verwaltung
Produktbereich	111	Innere Verwaltung
Produktgruppe	11124	Grundstücks- und Gebäudemanagement
Produkt	1112402	Gebäudebewirtschaftung (bebaute Grundstücke einschl. technischer Anlagen; Energiemanagement)
Leistung	1124020100	Rathaus

Nr.		Ergebnis	Ansatz		Planung	Planung	Planung	
			Vorvorjahr	Vorjahr	Haushaltsjahr	Haushaltsjahr +1	Haushaltsjahr +2	Haushaltsjahr +3
			2023	2024	2025	2026	2027	2028
			EUR	EUR	EUR	EUR	EUR	EUR
		1	2	3	4	5	6	
3	+	Aufgelöste Investitionszuwendungen und -beiträge	0,00	400	400	400	400	400
		31610000 Erträge aus der Auflösung von Sonderposten aus Zuwendungen	0,00	400	400	400	400	400
11	=	Anteilige ordentliche Erträge (Summe aus Nummern 1 bis 10)	0,00	400	400	400	400	400
14	-	Aufwendungen für Sach- und Dienstleistungen	0,00	-188.800	-114.600	-114.600	-114.600	-114.600
		42110000 Unterhaltung der Grundstücke und baulichen Anlagen	0,00	-22.000	-21.800	-21.800	-21.800	-21.800
		42110001 Unterhaltung der Grundstücke und baulichen Anlagen - Projekte	0,00	-12.000	0	0	0	0
		42220000 Erwerb von geringwertigen Vermögensgegenständen	0,00	-20.000	-19.800	-19.800	-19.800	-19.800
		42400000 Bewirtschaftung der Grundstücke und baulichen Anlagen	0,00	0	-15.800	-15.800	-15.800	-15.800
		42400001 Wartung	0,00	-15.700	0	0	0	0
		42411000 Aufwendungen für Energieversorgung	0,00	-38.300	0	0	0	0
		42411010 Aufwand für Heizung	0,00	-20.600	0	0	0	0
		42411020 Aufwand für Beleuchtung	0,00	-100	-100	-100	-100	-100
		42412000 Aufwand für Wasserversorgung und Abwasserbeseitigung	0,00	-2.800	-2.800	-2.800	-2.800	-2.800
		42413000 Aufwand für Abfallbeseitigung	0,00	-800	-800	-800	-800	-800
		42415000 Aufwand für Gebäudereinigung	0,00	-45.000	-44.600	-44.600	-44.600	-44.600
		42416000 Aufwand für gebäudebezogene Versicherungen	0,00	-9.000	-8.900	-8.900	-8.900	-8.900
		42510000 Haltung von Fahrzeugen	0,00	-2.500	0	0	0	0
15	-	Abschreibungen	0,00	-140.600	-136.100	-135.600	-135.600	-130.700
		47132900 Abschreibungen auf Gebäude, Aufbauten und Betriebsvorrichtungen bei sonstigen Dienst-, Geschäfts- und anderen Betriebsgebäuden	0,00	-127.100	-126.800	-126.800	-126.800	-126.800
		47156300 Abschreibungen auf technische Anlagen	0,00	-2.200	-2.200	-2.200	-2.200	-2.200
		47160000 Abschreibungen auf Fahrzeuge	0,00	-4.000	0	0	0	0
		47170000 Abschreibungen auf Betriebs- und Geschäftsausstattung	0,00	-6.000	-5.800	-5.300	-5.300	-400
		47177200 Abschreibungen auf Betriebs- und Geschäftsausstattung	0,00	-1.300	-1.300	-1.300	-1.300	-1.300
18	-	Sonstige ordentliche Aufwendungen	0,00	-10.200	-10.600	-10.600	-10.600	-10.600
		44430000 Versicherungen	0,00	-10.200	-10.600	-10.600	-10.600	-10.600
19	=	Anteilige ordentliche Aufwendungen (Summe aus Nummern 12 bis 18)	0,00	-339.600	-261.300	-260.800	-260.800	-255.900
20	=	Anteiliges veranschlagtes ordentliches Ergebnis (Saldo aus Nummern 11 und 19)	0,00	-339.200	-260.900	-260.400	-260.400	-255.500
21	+	Erträge aus internen Leistungen	0,00	272.800	272.800	272.800	272.800	272.800
		38110010 Erträge aus internen Leistungsbeziehungen - Produktbereich 11	0,00	272.800	272.800	272.800	272.800	272.800



Teilergebnishaushalt einschließlich Finanzplanung 2025

Gemeinde: 01 Meckenbeuren

Teilhaushalt	1	Allgemeine Verwaltung
Produktbereich	111	Innere Verwaltung
Produktgruppe	11124	Grundstücks- und Gebäudemanagement
Produkt	1112402	Gebäudebewirtschaftung (bebaute Grundstücke einschl. technischer Anlagen; Energiemanagement)
Leistung	1124020100	Rathaus

Nr.		Ergebnis	Ansatz		Planung	Planung	Planung	
			Vorvorjahr	Vorjahr	Haushaltsjahr	Haushaltsjahr +1	Haushaltsjahr +2	Haushaltsjahr +3
			2023	2024	2025	2026	2027	2028
			EUR	EUR	EUR	EUR	EUR	EUR
		1	2	3	4	5	6	
24	=	Veranschlagtes kalkulatorisches Ergebnis (Saldo aus Nummern 21 bis 23)	0,00	272.800	272.800	272.800	272.800	272.800
25	=	Veranschlagter Nettoressourcenbedarf Gesamtergebnis (Summe aus Nummern 20 und 24)	0,00	-66.400	11.900	12.400	12.400	17.300



Teilergebnishaushalt einschließlich Finanzplanung 2025

Gemeinde: 01 Meckenbeuren

Teilhaushalt	1	Allgemeine Verwaltung
Produktbereich	111	Innere Verwaltung
Produktgruppe	11124	Grundstücks- und Gebäudemanagement
Produkt	1112402	Gebäudebewirtschaftung (bebaute Grundstücke einschl. technischer Anlagen; Energiemanagement)
Leistung	1124020101	Vermietung Polizeiposten

Nr.		Ergebnis	Ansatz		Planung	Planung	Planung	
			Vorvorjahr	Vorjahr	Haushaltsjahr	Haushaltsjahr +1	Haushaltsjahr +2	Haushaltsjahr +3
			2023	2024	2025	2026	2027	2028
			EUR	EUR	EUR	EUR	EUR	EUR
		1	2	3	4	5	6	
6	+	Sonstige privatrechtliche Leistungsentgelte	0,00	5.900	5.900	5.900	5.900	5.900
		34110000 Mieten und Pachten steuerfrei	0,00	5.100	5.100	5.100	5.100	5.100
		34150000 Nebenkostenanteil aus Mieterträgen	0,00	800	800	800	800	800
11	=	Anteilige ordentliche Erträge (Summe aus Nummern 1 bis 10)	0,00	5.900	5.900	5.900	5.900	5.900
20	=	Anteiliges veranschlagtes ordentliches Ergebnis (Saldo aus Nummern 11 und 19)	0,00	5.900	5.900	5.900	5.900	5.900
25	=	Veranschlagter Nettoressourcenbedarf Gesamtergebnis (Summe aus Nummern 20 und 24)	0,00	5.900	5.900	5.900	5.900	5.900



Teilergebnishaushalt einschließlich Finanzplanung 2025

Gemeinde: 01 Meckenbeuren

Teilhaushalt	1	Allgemeine Verwaltung
Produktbereich	111	Innere Verwaltung
Produktgruppe	11124	Grundstücks- und Gebäudemanagement
Produkt	1112402	Gebäudebewirtschaftung (bebaute Grundstücke einschl. technischer Anlagen; Energiemanagement)
Leistung	112402020	Gebäudebewirtschaftung Bahnhof Vermietung gewerblich (BgA)

Nr.		Ergebnis	Ansatz		Planung	Planung	Planung	
			Vorvorjahr	Vorjahr	Haushaltsjahr	Haushaltsjahr +1	Haushaltsjahr +2	Haushaltsjahr +3
			2023	2024	2025	2026	2027	2028
			EUR	EUR	EUR	EUR	EUR	EUR
		1	2	3	4	5	6	
6	+	Sonstige privatrechtliche Leistungsentgelte	0,00	44.500	44.500	44.500	44.500	44.500
		34110010 Mieten und Pachten 19 % Ust	0,00	39.000	39.000	39.000	39.000	39.000
		34150010 Nebenkostenanteil aus Mieterträgen 19 % USt	0,00	5.500	5.500	5.500	5.500	5.500
11	=	Anteilige ordentliche Erträge (Summe aus Nummern 1 bis 10)	0,00	44.500	44.500	44.500	44.500	44.500
14	-	Aufwendungen für Sach- und Dienstleistungen	0,00	-6.300	-8.500	-8.400	-8.300	-8.300
		42110000 Unterhaltung der Grundstücke und baulichen Anlagen	0,00	-2.100	-2.100	-2.100	-2.100	-2.100
		42400000 Bewirtschaftung der Grundstücke und baulichen Anlagen	0,00	0	-4.000	-4.000	-4.000	-4.000
		42400001 Wartung	0,00	-900	0	0	0	0
		42411010 Aufwand für Heizung	0,00	-3.300	-2.400	-2.300	-2.200	-2.200
18	-	Sonstige ordentliche Aufwendungen	0,00	-15.000	-14.900	-14.900	-14.900	-14.900
		44310990 Sonstige Geschäftsaufwendungen	0,00	-15.000	-14.900	-14.900	-14.900	-14.900
19	=	Anteilige ordentliche Aufwendungen (Summe aus Nummern 12 bis 18)	0,00	-21.300	-23.400	-23.300	-23.200	-23.200
20	=	Anteiliges veranschlagtes ordentliches Ergebnis (Saldo aus Nummern 11 und 19)	0,00	23.200	21.100	21.200	21.300	21.300
25	=	Veranschlagter Nettoressourcenbedarf Gesamtergebnis (Summe aus Nummern 20 und 24)	0,00	23.200	21.100	21.200	21.300	21.300



Teilergebnishaushalt einschließlich Finanzplanung 2025

Gemeinde: 01 Meckenbeuren

Teilhaushalt	1	Allgemeine Verwaltung
Produktbereich	111	Innere Verwaltung
Produktgruppe	11124	Grundstücks- und Gebäudemanagement
Produkt	1112402	Gebäudebewirtschaftung (bebaute Grundstücke einschl. technischer Anlagen; Energiemanagement)
Leistung	1124020201	Gebäudebewirtschaftung Bahnhof Vermietung nicht gewerblich

Nr.		Ergebnis	Ansatz		Planung	Planung	Planung	
			Vorvorjahr	Vorjahr	Haushaltsjahr	Haushaltsjahr +1	Haushaltsjahr +2	Haushaltsjahr +3
			2023	2024	2025	2026	2027	2028
			EUR	EUR	EUR	EUR	EUR	EUR
		1	2	3	4	5	6	
6	+	Sonstige privatrechtliche Leistungsentgelte	0,00	16.000	16.000	16.000	16.000	16.000
		34110000 Mieten und Pachten steuerfrei	0,00	9.000	9.000	9.000	9.000	9.000
		34150000 Nebenkostenanteil aus Mieterträgen	0,00	7.000	7.000	7.000	7.000	7.000
11	=	Anteilige ordentliche Erträge (Summe aus Nummern 1 bis 10)	0,00	16.000	16.000	16.000	16.000	16.000
14	-	Aufwendungen für Sach- und Dienstleistungen	0,00	-9.900	-11.400	-11.100	-10.600	-10.600
		42110000 Unterhaltung der Grundstücke und baulichen Anlagen	0,00	-100	-100	-100	-100	-100
		42400001 Wartung	0,00	-200	-200	-200	-200	-200
		42411000 Aufwendungen für Energieversorgung	0,00	-2.500	-3.300	-3.200	-3.100	-3.100
		42411010 Aufwand für Heizung	0,00	-7.100	-7.800	-7.600	-7.200	-7.200
19	=	Anteilige ordentliche Aufwendungen (Summe aus Nummern 12 bis 18)	0,00	-9.900	-11.400	-11.100	-10.600	-10.600
20	=	Anteiliges veranschlagtes ordentliches Ergebnis (Saldo aus Nummern 11 und 19)	0,00	6.100	4.600	4.900	5.400	5.400
25	=	Veranschlagter Nettoressourcenbedarf Gesamtergebnis (Summe aus Nummern 20 und 24)	0,00	6.100	4.600	4.900	5.400	5.400



Teilergebnishaushalt einschließlich Finanzplanung 2025

Gemeinde: 01 Meckenbeuren

Teilhaushalt	1	Allgemeine Verwaltung
Produktbereich	111	Innere Verwaltung
Produktgruppe	11124	Grundstücks- und Gebäudemanagement
Produkt	1112402	Gebäudebewirtschaftung (bebaute Grundstücke einschl. technischer Anlagen; Energiemanagement)
Leistung	1124020300	Gemeindesaal

Nr.		Ergebnis	Ansatz		Planung	Planung	Planung	
			Vorvorjahr	Vorjahr	Haushaltsjahr	Haushaltsjahr +1	Haushaltsjahr +2	Haushaltsjahr +3
			2023	2024	2025	2026	2027	2028
			EUR	EUR	EUR	EUR	EUR	EUR
		1	2	3	4	5	6	
6	+	Sonstige privatrechtliche Leistungsentgelte	0,00	100	100	100	100	100
		34110000 Mieten und Pachten steuerfrei	0,00	100	100	100	100	100
11	=	Anteilige ordentliche Erträge (Summe aus Nummern 1 bis 10)	0,00	100	100	100	100	100
14	-	Aufwendungen für Sach- und Dienstleistungen	0,00	-9.800	-35.500	-35.100	-34.600	-34.600
		42411000 Aufwendungen für Energieversorgung	0,00	-3.900	-8.600	-8.300	-8.100	-8.100
		42411010 Aufwand für Heizung	0,00	-2.400	-5.000	-4.900	-4.600	-4.600
		42412000 Aufwand für Wasserversorgung und Abwasserbeseitigung	0,00	-500	-500	-500	-500	-500
		42415000 Aufwand für Gebäudereinigung	0,00	-3.000	-21.400	-21.400	-21.400	-21.400
18	-	Sonstige ordentliche Aufwendungen	0,00	-1.600	-1.700	-1.700	-1.700	-1.700
		44430000 Versicherungen	0,00	-1.600	-1.700	-1.700	-1.700	-1.700
19	=	Anteilige ordentliche Aufwendungen (Summe aus Nummern 12 bis 18)	0,00	-11.400	-37.200	-36.800	-36.300	-36.300
20	=	Anteiliges veranschlagtes ordentliches Ergebnis (Saldo aus Nummern 11 und 19)	0,00	-11.300	-37.100	-36.700	-36.200	-36.200
21	+	Erträge aus internen Leistungen	0,00	13.200	13.200	13.200	13.200	13.200
		38110010 Erträge aus internen Leistungsbeziehungen - Produktbereich 11	0,00	13.200	13.200	13.200	13.200	13.200
24	=	Veranschlagtes kalkulatorisches Ergebnis (Saldo aus Nummern 21 bis 23)	0,00	13.200	13.200	13.200	13.200	13.200
25	=	Veranschlagter Nettoressourcenbedarf Gesamtergebnis (Summe aus Nummern 20 und 24)	0,00	1.900	-23.900	-23.500	-23.000	-23.000



Teilergebnishaushalt einschließlich Finanzplanung 2025

Seite :

36

Gemeinde: 01 Meckenbeuren

Teilhaushalt	1	Allgemeine Verwaltung
Produktbereich	111	Innere Verwaltung
Produktgruppe	11124	Grundstücks- und Gebäudemanagement
Produkt	1112402	Gebäudebewirtschaftung (bebaute Grundstücke einschl. technischer Anlagen; Energiemanagement)
Leistung	1124020500	Wohn- und Geschäftsgebäude

Nr.		Ergebnis	Ansatz		Planung	Planung	Planung	
			Vorvorjahr	Vorjahr	Haushaltsjahr	Haushaltsjahr +1	Haushaltsjahr +2	Haushaltsjahr +3
			2023	2024	2025	2026	2027	2028
			EUR	EUR	EUR	EUR	EUR	EUR
		1	2	3	4	5	6	
6	+	Sonstige privatrechtliche Leistungsentgelte	0,00	49.000	20.500	20.500	20.500	20.500
		34110000 Mieten und Pachten steuerfrei	0,00	40.000	11.500	11.500	11.500	11.500
		34150000 Nebenkostenanteil aus Mieterträgen	0,00	9.000	9.000	9.000	9.000	9.000
11	=	Anteilige ordentliche Erträge (Summe aus Nummern 1 bis 10)	0,00	49.000	20.500	20.500	20.500	20.500
14	-	Aufwendungen für Sach- und Dienstleistungen	0,00	-41.900	-44.200	-43.900	-43.400	-43.400
		42310000 Mieten inkl. Mietnebenkosten und Pachten	0,00	-22.200	-22.000	-22.000	-22.000	-22.000
		42400001 Wartung	0,00	-300	-300	-300	-300	-300
		42411000 Aufwendungen für Energieversorgung	0,00	-2.700	-200	-200	-200	-200
		42411010 Aufwand für Heizung	0,00	-4.900	-10.000	-9.700	-9.200	-9.200
		42412000 Aufwand für Wasserversorgung und Abwasserbeseitigung	0,00	-2.800	-2.800	-2.800	-2.800	-2.800
		42416000 Aufwand für gebäudebezogene Versicherungen	0,00	-6.500	-6.400	-6.400	-6.400	-6.400
		42417000 Aufwand für grundstücks-/ gebäudebezogene Steuern	0,00	-2.500	-2.500	-2.500	-2.500	-2.500
18	-	Sonstige ordentliche Aufwendungen	0,00	-3.100	-3.100	-3.100	-3.100	-3.100
		44430000 Versicherungen	0,00	-3.100	-3.100	-3.100	-3.100	-3.100
19	=	Anteilige ordentliche Aufwendungen (Summe aus Nummern 12 bis 18)	0,00	-45.000	-47.300	-47.000	-46.500	-46.500
20	=	Anteiliges veranschlagtes ordentliches Ergebnis (Saldo aus Nummern 11 und 19)	0,00	4.000	-26.800	-26.500	-26.000	-26.000
21	+	Erträge aus internen Leistungen	0,00	15.400	15.400	15.400	15.400	15.400
		38110010 Erträge aus internen Leistungsbeziehungen - Produktbereich 11	0,00	15.400	15.400	15.400	15.400	15.400
24	=	Veranschlagtes kalkulatorisches Ergebnis (Saldo aus Nummern 21 bis 23)	0,00	15.400	15.400	15.400	15.400	15.400
25	=	Veranschlagter Nettoressourcenbedarf Gesamtergebnis (Summe aus Nummern 20 und 24)	0,00	19.400	-11.400	-11.100	-10.600	-10.600



Teilergebnishaushalt einschließlich Finanzplanung 2025

Gemeinde: 01 Meckenbeuren

Teilhaushalt	1	Allgemeine Verwaltung
Produktbereich	111	Innere Verwaltung
Produktgruppe	11125	Bauhof
Produkt	1112500	Bauhof
Leistung	112500000	Bauhof

Nr.		Ergebnis	Ansatz		Planung	Planung	Planung	
			Vorvorjahr	Vorjahr	Haushaltsjahr	Haushaltsjahr +1	Haushaltsjahr +2	Haushaltsjahr +3
			2023	2024	2025	2026	2027	2028
			EUR	EUR	EUR	EUR	EUR	EUR
		1	2	3	4	5	6	
6	+	Sonstige privatrechtliche Leistungsentgelte	0,00	30.000	30.000	30.000	30.000	30.000
		<i>34610000 Sonstige privatrechtliche Leistungsentgelte</i>	<i>0,00</i>	<i>30.000</i>	<i>30.000</i>	<i>30.000</i>	<i>30.000</i>	<i>30.000</i>
11	=	Anteilige ordentliche Erträge (Summe aus Nummern 1 bis 10)	0,00	30.000	30.000	30.000	30.000	30.000
12	-	Personalaufwendungen	0,00	-1.010.500	-1.134.300	-1.168.200	-1.203.400	-1.239.300
		<i>40120000 Entgelte und ähnliche Leistungen für Beschäftigte</i>	<i>0,00</i>	<i>-784.000</i>	<i>-879.600</i>	<i>-906.000</i>	<i>-933.200</i>	<i>-961.100</i>
		<i>40220000 Beiträge zu Versorgungskassen für Beschäftigte</i>	<i>0,00</i>	<i>-64.400</i>	<i>-72.800</i>	<i>-74.900</i>	<i>-77.200</i>	<i>-79.500</i>
		<i>40320000 Beiträge zur gesetzlichen Sozialversicherung für Beschäftigte</i>	<i>0,00</i>	<i>-162.100</i>	<i>-181.800</i>	<i>-187.200</i>	<i>-192.900</i>	<i>-198.600</i>
		<i>40410000 Beihilfen und Unterstützungsleistungen für Bedienstete</i>	<i>0,00</i>	<i>0</i>	<i>-100</i>	<i>-100</i>	<i>-100</i>	<i>-100</i>
14	-	Aufwendungen für Sach- und Dienstleistungen	0,00	-165.400	-177.800	-168.400	-167.800	-167.800
		<i>42110000 Unterhaltung der Grundstücke und baulichen Anlagen</i>	<i>0,00</i>	<i>-4.000</i>	<i>-4.000</i>	<i>-4.000</i>	<i>-4.000</i>	<i>-4.000</i>
		<i>42210000 Unterhaltung des beweglichen Vermögens</i>	<i>0,00</i>	<i>-6.000</i>	<i>-15.300</i>	<i>-5.900</i>	<i>-5.900</i>	<i>-5.900</i>
		<i>42220000 Erwerb von geringwertigen Vermögensgegenständen</i>	<i>0,00</i>	<i>-25.700</i>	<i>-26.800</i>	<i>-26.800</i>	<i>-26.800</i>	<i>-26.800</i>
		<i>42400001 Wartung</i>	<i>0,00</i>	<i>-2.400</i>	<i>-2.400</i>	<i>-2.400</i>	<i>-2.400</i>	<i>-2.400</i>
		<i>42411000 Aufwendungen für Energieversorgung</i>	<i>0,00</i>	<i>-4.700</i>	<i>-2.900</i>	<i>-2.900</i>	<i>-2.800</i>	<i>-2.800</i>
		<i>42411010 Aufwand für Heizung</i>	<i>0,00</i>	<i>-5.900</i>	<i>-9.900</i>	<i>-9.700</i>	<i>-9.200</i>	<i>-9.200</i>
		<i>42411020 Aufwand für Beleuchtung</i>	<i>0,00</i>	<i>-1.300</i>	<i>-1.300</i>	<i>-1.300</i>	<i>-1.300</i>	<i>-1.300</i>
		<i>42412000 Aufwand für Wasserversorgung und Abwasserbeseitigung</i>	<i>0,00</i>	<i>-3.000</i>	<i>-3.000</i>	<i>-3.000</i>	<i>-3.000</i>	<i>-3.000</i>
		<i>42413000 Aufwand für Abfallbeseitigung</i>	<i>0,00</i>	<i>-27.000</i>	<i>-26.700</i>	<i>-26.700</i>	<i>-26.700</i>	<i>-26.700</i>
		<i>42415000 Aufwand für Gebäudereinigung</i>	<i>0,00</i>	<i>-9.000</i>	<i>-8.900</i>	<i>-8.900</i>	<i>-8.900</i>	<i>-8.900</i>
		<i>42510000 Haltung von Fahrzeugen</i>	<i>0,00</i>	<i>-67.200</i>	<i>-67.400</i>	<i>-67.600</i>	<i>-67.600</i>	<i>-67.600</i>
		<i>42610000 Dienst- und Schutzkleidung, persönliche Ausrüstungsgegenstände</i>	<i>0,00</i>	<i>-5.000</i>	<i>-5.000</i>	<i>-5.000</i>	<i>-5.000</i>	<i>-5.000</i>
		<i>42610010 Aus- und Fortbildung, Umschulung</i>	<i>0,00</i>	<i>-2.200</i>	<i>-2.200</i>	<i>-2.200</i>	<i>-2.200</i>	<i>-2.200</i>
		<i>42811000 Rohstoffe/Fertigungsmaterial</i>	<i>0,00</i>	<i>-500</i>	<i>-500</i>	<i>-500</i>	<i>-500</i>	<i>-500</i>
		<i>42812000 Hilfsstoffe</i>	<i>0,00</i>	<i>-500</i>	<i>-500</i>	<i>-500</i>	<i>-500</i>	<i>-500</i>
		<i>42813000 Betriebsstoffe</i>	<i>0,00</i>	<i>-500</i>	<i>-500</i>	<i>-500</i>	<i>-500</i>	<i>-500</i>
		<i>42814000 Waren</i>	<i>0,00</i>	<i>-500</i>	<i>-500</i>	<i>-500</i>	<i>-500</i>	<i>-500</i>
15	-	Abschreibungen	0,00	-226.500	-223.200	-203.800	-184.200	-184.200
		<i>47132900 Abschreibungen auf Gebäude, Aufbauten und Betriebsvorrichtungen bei sonstigen Dienst-, Geschäfts- und anderen Betriebsgebäuden</i>	<i>0,00</i>	<i>-28.200</i>	<i>-27.900</i>	<i>-27.700</i>	<i>-18.800</i>	<i>-18.800</i>
		<i>47156200 Abschreibungen auf Maschinen</i>	<i>0,00</i>	<i>-54.900</i>	<i>-54.400</i>	<i>-54.000</i>	<i>-53.400</i>	<i>-53.400</i>
		<i>47156300 Abschreibungen auf technische Anlagen</i>	<i>0,00</i>	<i>-400</i>	<i>-200</i>	<i>0</i>	<i>0</i>	<i>0</i>
		<i>47160000 Abschreibungen auf Fahrzeuge</i>	<i>0,00</i>	<i>-137.700</i>	<i>-135.700</i>	<i>-117.200</i>	<i>-107.100</i>	<i>-107.100</i>
		<i>47170000 Abschreibungen auf Betriebs- und Geschäftsausstattung</i>	<i>0,00</i>	<i>-2.600</i>	<i>-2.300</i>	<i>-2.200</i>	<i>-2.200</i>	<i>-2.200</i>



Teilergebnishaushalt einschließlich Finanzplanung 2025

Gemeinde: 01 Meckenbeuren

Teilhaushalt	1	Allgemeine Verwaltung
Produktbereich	111	Innere Verwaltung
Produktgruppe	11125	Bauhof
Produkt	1112500	Bauhof
Leistung	1125000000	Bauhof

Nr.		Ergebnis	Ansatz		Planung	Planung	Planung	
			Vorvorjahr	Vorjahr	Haushaltsjahr	Haushaltsjahr	Haushaltsjahr	
			2023	2024	2025	Haushaltsjahr	Haushaltsjahr	
			EUR	EUR	EUR	+1	+2	+3
1	2	3	4	5	6			
18	-	47177100 Abschreibungen auf Betriebsvorrichtungen	0,00	-2.100	-2.100	-2.100	-2.100	-2.100
		47177200 Abschreibungen auf Betriebs- und Geschäftsausstattung	0,00	-600	-600	-600	-600	-600
		Sonstige ordentliche Aufwendungen	0,00	-21.100	-23.000	-23.000	-23.100	-23.100
		44310010 Bürobedarf	0,00	-700	-700	-700	-700	-700
		44310020 Bücher und Zeitschriften	0,00	-100	-100	-100	-100	-100
		44310030 Post- und Telekommunikationsdienstleistungen	0,00	-3.000	-5.100	-5.100	-5.100	-5.100
		44310100 Reisekosten	0,00	-1.200	-1.200	-1.200	-1.300	-1.300
		44310990 Sonstige Geschäftsaufwendungen	0,00	-500	-500	-500	-500	-500
	44430000 Versicherungen	0,00	-15.600	-15.400	-15.400	-15.400	-15.400	
19	=	Anteilige ordentliche Aufwendungen (Summe aus Nummern 12 bis 18)	0,00	-1.423.500	-1.558.300	-1.563.400	-1.578.500	-1.614.400
20	=	Anteiliges veranschlagtes ordentliches Ergebnis (Saldo aus Nummern 11 und 19)	0,00	-1.393.500	-1.528.300	-1.533.400	-1.548.500	-1.584.400
21	+	Erträge aus internen Leistungen	0,00	1.220.500	1.169.800	1.169.800	1.169.800	1.169.800
		38110010 Erträge aus internen Leistungsbeziehungen - Produktbereich 11	0,00	1.220.500	1.169.800	1.169.800	1.169.800	1.169.800
24	=	Veranschlagtes kalkulatorisches Ergebnis (Saldo aus Nummern 21 bis 23)	0,00	1.220.500	1.169.800	1.169.800	1.169.800	1.169.800
25	=	Veranschlagter Nettoressourcenbedarf Gesamtergebnis (Summe aus Nummern 20 und 24)	0,00	-173.000	-358.500	-363.600	-378.700	-414.600



Teilergebnishaushalt einschließlich Finanzplanung 2025

Gemeinde: 01 Meckenbeuren

Teilhaushalt	1	Allgemeine Verwaltung
Produktbereich	111	Innere Verwaltung
Produktgruppe	11126	Zentrale Dienstleistungen
Produkt	1112600	Zentrale Dienstleistungen
Leistung	1126010000	Boten-, Zustell- und Postdienste

Nr.		Ergebnis	Ansatz		Planung	Planung	Planung	
			Vorvorjahr	Vorjahr	Haushaltsjahr	Haushaltsjahr	Haushaltsjahr	
			2023	2024	2025	2026	2027	2028
			EUR	EUR	EUR	EUR	EUR	EUR
		1	2	3	4	5	6	
12	-	Personalaufwendungen	0,00	-84.500	-90.900	-93.600	-96.500	-99.400
		40120000 Entgelte und ähnliche Leistungen für Beschäftigte	0,00	-65.100	-70.000	-72.100	-74.300	-76.500
		40220000 Beiträge zu Versorgungskassen für Beschäftigte	0,00	-5.500	-5.900	-6.100	-6.300	-6.500
		40320000 Beiträge zur gesetzlichen Sozialversicherung für Beschäftigte	0,00	-13.900	-15.000	-15.400	-15.900	-16.400
14	-	Aufwendungen für Sach- und Dienstleistungen	0,00	-4.200	-4.400	-4.600	-4.600	-4.600
		42510000 Haltung von Fahrzeugen	0,00	-4.200	-4.400	-4.600	-4.600	-4.600
15	-	Abschreibungen	0,00	-900	-900	-300	0	0
		47160000 Abschreibungen auf Fahrzeuge	0,00	-900	-900	-300	0	0
18	-	Sonstige ordentliche Aufwendungen	0,00	-24.000	-19.800	-19.800	-19.800	-19.800
		44310030 Post- und Telekommunikationsdienstleistungen	0,00	-24.000	-19.800	-19.800	-19.800	-19.800
19	=	Anteilige ordentliche Aufwendungen (Summe aus Nummern 12 bis 18)	0,00	-113.600	-116.000	-118.300	-120.900	-123.800
20	=	Anteiliges veranschlagtes ordentliches Ergebnis (Saldo aus Nummern 11 und 19)	0,00	-113.600	-116.000	-118.300	-120.900	-123.800
21	+	Erträge aus internen Leistungen	0,00	59.600	56.900	56.900	56.900	56.900
		38110010 Erträge aus internen Leistungsbeziehungen - Produktbereich 11	0,00	59.600	56.900	56.900	56.900	56.900
24	=	Veranschlagtes kalkulatorisches Ergebnis (Saldo aus Nummern 21 bis 23)	0,00	59.600	56.900	56.900	56.900	56.900
25	=	Veranschlagter Nettoressourcenbedarf Gesamtergebnis (Summe aus Nummern 20 und 24)	0,00	-54.000	-59.100	-61.400	-64.000	-66.900



Teilergebnishaushalt einschließlich Finanzplanung 2025

Gemeinde: 01 Meckenbeuren

Teilhaushalt	1	Allgemeine Verwaltung
Produktbereich	111	Innere Verwaltung
Produktgruppe	11130	Presse- und Öffentlichkeitarbeit
Produkt	1113000	Presse- und Öffentlichkeitarbeit
Leistung	113000000	Presse- und Öffentlichkeitarbeit

Nr.		Ergebnis	Ansatz		Planung	Planung	Planung	
			Vorvorjahr	Vorjahr	Haushaltsjahr	Haushaltsjahr	Haushaltsjahr	
			2023	2024	2025	2026	2027	2028
			EUR	EUR	EUR	EUR	EUR	EUR
		1	2	3	4	5	6	
6	+	Sonstige privatrechtliche Leistungsentgelte	0,00	5.000	5.000	5.000	5.000	5.000
		34610000 Sonstige privatrechtliche Leistungsentgelte	0,00	5.000	5.000	5.000	5.000	5.000
11	=	Anteilige ordentliche Erträge (Summe aus Nummern 1 bis 10)	0,00	5.000	5.000	5.000	5.000	5.000
12	-	Personalaufwendungen	0,00	-73.300	-80.000	-82.500	-84.900	-87.400
		40120000 Entgelte und ähnliche Leistungen für Beschäftigte	0,00	-56.900	-62.100	-64.000	-65.800	-67.800
		40220000 Beiträge zu Versorgungskassen für Beschäftigte	0,00	-4.800	-5.200	-5.400	-5.600	-5.700
		40320000 Beiträge zur gesetzlichen Sozialversicherung für Beschäftigte	0,00	-11.600	-12.700	-13.100	-13.500	-13.900
14	-	Aufwendungen für Sach- und Dienstleistungen	0,00	-80.000	-79.300	-79.300	-79.300	-79.300
		42710000 Besondere Verwaltungs- und Betriebsaufwendungen	0,00	-65.000	-64.400	-64.400	-64.400	-64.400
		42712000 Öffentlichkeitarbeit	0,00	-15.000	-14.900	-14.900	-14.900	-14.900
19	=	Anteilige ordentliche Aufwendungen (Summe aus Nummern 12 bis 18)	0,00	-153.300	-159.300	-161.800	-164.200	-166.700
20	=	Anteiliges veranschlagtes ordentliches Ergebnis (Saldo aus Nummern 11 und 19)	0,00	-148.300	-154.300	-156.800	-159.200	-161.700
21	+	Erträge aus internen Leistungen	0,00	116.400	112.900	112.900	112.900	112.900
		38110010 Erträge aus internen Leistungsbeziehungen - Produktbereich 11	0,00	116.400	112.900	112.900	112.900	112.900
24	=	Veranschlagtes kalkulatorisches Ergebnis (Saldo aus Nummern 21 bis 23)	0,00	116.400	112.900	112.900	112.900	112.900
25	=	Veranschlagter Nettoressourcenbedarf Gesamtergebnis (Summe aus Nummern 20 und 24)	0,00	-31.900	-41.400	-43.900	-46.300	-48.800



Teilergebnishaushalt einschließlich Finanzplanung 2025

Gemeinde: 01 Meckenbeuren

Teilhaushalt	1	Allgemeine Verwaltung
Produktbereich	111	Innere Verwaltung
Produktgruppe	11133	Grundstücksmanagement
Produkt	1113301	Abwicklung von Grundstücksgeschäften und Bestellung und Verwaltung von Erbbaurechten
Leistung	113301000	Abwicklung von Grundstücksgeschäften und Bestellung und Verwaltung von Erbbaurechten

Nr.		Ergebnis	Ansatz		Planung	Planung	Planung	
			Vorvorjahr	Vorjahr	Haushaltsjahr	Haushaltsjahr	Haushaltsjahr	
			2023	2024	2025	2026	2027	2028
			EUR	EUR	EUR	EUR	EUR	EUR
		1	2	3	4	5	6	
12	-	Personalaufwendungen	0,00	-85.400	-87.700	-90.400	-93.100	-95.800
		40110000 Bezüge der Beamten	0,00	-48.900	-49.900	-51.400	-53.000	-54.500
		40120000 Entgelte und ähnliche Leistungen für Beschäftigte	0,00	-10.800	-11.400	-11.800	-12.100	-12.500
		40210000 Beiträge zu Versorgungskassen für Beamte	0,00	-19.500	-19.700	-20.300	-20.900	-21.600
		40220000 Beiträge zu Versorgungskassen für Beschäftigte	0,00	-900	-1.000	-1.000	-1.000	-1.000
		40320000 Beiträge zur gesetzlichen Sozialversicherung für Beschäftigte	0,00	-2.300	-2.500	-2.600	-2.700	-2.700
		40410000 Beihilfen und Unterstützungsleistungen für Bedienstete	0,00	-3.000	-3.200	-3.300	-3.400	-3.500
14	-	Aufwendungen für Sach- und Dienstleistungen	0,00	-9.000	-8.400	-12.400	-12.400	-12.400
		42610000 Dienst- und Schutzkleidung, persönliche Ausrüstungsgegenstände	0,00	-1.000	-500	-500	-500	-500
		42710000 Besondere Verwaltungs- und Betriebsaufwendungen	0,00	-8.000	-7.900	-11.900	-11.900	-11.900
19	=	Anteilige ordentliche Aufwendungen (Summe aus Nummern 12 bis 18)	0,00	-94.400	-96.100	-102.800	-105.500	-108.200
20	=	Anteiliges veranschlagtes ordentliches Ergebnis (Saldo aus Nummern 11 und 19)	0,00	-94.400	-96.100	-102.800	-105.500	-108.200
21	+	Erträge aus internen Leistungen	0,00	80.700	77.100	77.100	77.100	77.100
		38110010 Erträge aus internen Leistungsbeziehungen - Produktbereich 11	0,00	80.700	77.100	77.100	77.100	77.100
24	=	Veranschlagtes kalkulatorisches Ergebnis (Saldo aus Nummern 21 bis 23)	0,00	80.700	77.100	77.100	77.100	77.100
25	=	Veranschlagter Nettoressourcenbedarf Gesamtergebnis (Summe aus Nummern 20 und 24)	0,00	-13.700	-19.000	-25.700	-28.400	-31.100



Teilergebnishaushalt einschließlich Finanzplanung 2025

Gemeinde: 01 Meckenbeuren

Teilhaushalt	1	Allgemeine Verwaltung
Produktbereich	111	Innere Verwaltung
Produktgruppe	11133	Grundstücksmanagement
Produkt	1113302	Grundstücksbewirtschaftung (Unbebaute Grundstücke)
Leistung	113302000	Verwaltung unbebauter Grundstücke

Nr.		Ergebnis	Ansatz		Planung	Planung	Planung	
			Vorvorjahr	Vorjahr	Haushaltsjahr	Haushaltsjahr +1	Haushaltsjahr +2	Haushaltsjahr +3
			2023	2024	2025	2026	2027	2028
			EUR	EUR	EUR	EUR	EUR	EUR
		1	2	3	4	5	6	
6	+	Sonstige privatrechtliche Leistungsentgelte	0,00	44.100	44.100	44.100	44.100	44.100
		34110000 Mieten und Pachten steuerfrei	0,00	42.000	42.000	42.000	42.000	42.000
		34120000 Erbbauzins	0,00	2.000	2.000	2.000	2.000	2.000
		34610000 Sonstige privatrechtliche Leistungsentgelte	0,00	100	100	100	100	100
11	=	Anteilige ordentliche Erträge (Summe aus Nummern 1 bis 10)	0,00	44.100	44.100	44.100	44.100	44.100
12	-	Personalaufwendungen	0,00	-37.100	-42.200	-43.400	-44.800	-46.200
		40110000 Bezüge der Beamten	0,00	-5.100	-5.300	-5.500	-5.700	-5.800
		40120000 Entgelte und ähnliche Leistungen für Beschäftigte	0,00	-23.300	-26.800	-27.600	-28.500	-29.400
		40210000 Beiträge zu Versorgungskassen für Beamte	0,00	-1.600	-1.800	-1.900	-1.900	-2.000
		40220000 Beiträge zu Versorgungskassen für Beschäftigte	0,00	-1.900	-2.300	-2.300	-2.400	-2.500
		40320000 Beiträge zur gesetzlichen Sozialversicherung für Beschäftigte	0,00	-4.900	-5.700	-5.800	-6.000	-6.200
		40410000 Beihilfen und Unterstützungsleistungen für Bedienstete	0,00	-300	-300	-300	-300	-300
14	-	Aufwendungen für Sach- und Dienstleistungen	0,00	-22.200	-76.300	-26.800	-26.800	-26.800
		42110000 Unterhaltung der Grundstücke und baulichen Anlagen	0,00	-4.000	-8.900	-8.900	-8.900	-8.900
		42310000 Mieten inkl. Mietnebenkosten und Pachten	0,00	-1.000	-1.000	-1.000	-1.000	-1.000
		42411000 Aufwendungen für Energieversorgung	0,00	-400	-300	-300	-300	-300
		42417000 Aufwand für grundstücks-/ gebäudebezogene Steuern	0,00	-16.800	-16.600	-16.600	-16.600	-16.600
		42910000 Aufwendungen für sonstige Sach- und Dienstleistungen	0,00	0	-49.500	0	0	0
15	-	Abschreibungen	0,00	-100	-100	-100	-100	-100
		47120000 Abschreibungen auf unbebaute Grundstücke und grundstücksgleiche Rechte sowie bebaute Grundstücke und grundstücksgleiche Rechte	0,00	-100	-100	-100	-100	-100
18	-	Sonstige ordentliche Aufwendungen	0,00	-1.500	-14.100	-14.100	-15.100	-15.100
		44294000 Rechts- und Beratungskosten	0,00	0	-4.500	-4.500	-4.500	-4.500
		44310100 Reisekosten	0,00	-1.000	-1.000	-1.000	-1.000	-1.000
		44430000 Versicherungen	0,00	-500	-8.600	-8.600	-9.600	-9.600
19	=	Anteilige ordentliche Aufwendungen (Summe aus Nummern 12 bis 18)	0,00	-60.900	-132.700	-84.400	-86.800	-88.200
20	=	Anteiliges veranschlagtes ordentliches Ergebnis (Saldo aus Nummern 11 und 19)	0,00	-16.800	-88.600	-40.300	-42.700	-44.100
25	=	Veranschlagter Nettoressourcenbedarf Gesamtergebnis (Summe aus Nummern 20 und 24)	0,00	-16.800	-88.600	-40.300	-42.700	-44.100



Teilergebnishaushalt einschließlich Finanzplanung 2025

Gemeinde: 01 Meckenbeuren

Teilhaushalt	2	Sicherheit und Ordnung
Produktbereich	212	Sicherheit und Ordnung
Produktgruppe	21210	Statistik und Wahlen
Produkt	2121000	Statistik und Wahlen
Leistung	121000000	Vorbereitung und Durchführung von Wahlen und Abstimmungen

Nr.		Ergebnis	Ansatz		Planung	Planung	Planung	
			Vorvorjahr	Vorjahr	Haushaltsjahr	Haushaltsjahr +1	Haushaltsjahr +2	Haushaltsjahr +3
			2023	2024	2025	2026	2027	2028
			EUR	EUR	EUR	EUR	EUR	EUR
		1	2	3	4	5	6	
7	+	Kostenerstattungen und Kostenumlagen	0,00	8.000	10.000	0	0	0
		34810000 Erträge aus Kostenerstattungen, Kostenumlagen vom Land	0,00	8.000	10.000	0	0	0
11	=	Anteilige ordentliche Erträge (Summe aus Nummern 1 bis 10)	0,00	8.000	10.000	0	0	0
12	-	Personalaufwendungen	0,00	-24.900	-26.200	-26.900	-27.700	-28.700
		40110000 Bezüge der Beamten	0,00	-7.400	-7.500	-7.700	-7.900	-8.200
		40120000 Entgelte und ähnliche Leistungen für Beschäftigte	0,00	-11.000	-11.900	-12.200	-12.600	-13.000
		40210000 Beiträge zu Versorgungskassen für Beamte	0,00	-2.800	-2.800	-2.900	-3.000	-3.100
		40220000 Beiträge zu Versorgungskassen für Beschäftigte	0,00	-1.000	-1.100	-1.100	-1.100	-1.200
		40320000 Beiträge zur gesetzlichen Sozialversicherung für Beschäftigte	0,00	-2.400	-2.600	-2.700	-2.800	-2.900
		40410000 Beihilfen und Unterstützungsleistungen für Bedienstete	0,00	-300	-300	-300	-300	-300
18	-	Sonstige ordentliche Aufwendungen	0,00	-50.100	-39.700	-100	-100	-100
		44210000 Aufwendungen für ehrenamtliche und sonstige Tätigkeit	0,00	-35.000	-19.800	0	0	0
		44310990 Sonstige Geschäftsaufwendungen	0,00	-15.100	-19.900	-100	-100	-100
19	=	Anteilige ordentliche Aufwendungen (Summe aus Nummern 12 bis 18)	0,00	-75.000	-65.900	-27.000	-27.800	-28.800
20	=	Anteiliges veranschlagtes ordentliches Ergebnis (Saldo aus Nummern 11 und 19)	0,00	-67.000	-55.900	-27.000	-27.800	-28.800
22	-	Aufwendungen für interne Leistungen	0,00	-4.900	-4.700	-4.700	-4.700	-4.700
		48110010 Aufwendungen aus internen Leistungsbeziehungen - Produktbereich 11	0,00	-4.900	-4.700	-4.700	-4.700	-4.700
24	=	Veranschlagtes kalkulatorisches Ergebnis (Saldo aus Nummern 21 bis 23)	0,00	-4.900	-4.700	-4.700	-4.700	-4.700
25	=	Veranschlagter Nettoressourcenbedarf Gesamtergebnis (Summe aus Nummern 20 und 24)	0,00	-71.900	-60.600	-31.700	-32.500	-33.500



Teilergebnishaushalt einschließlich Finanzplanung 2025

Gemeinde: 01 Meckenbeuren

Teilhaushalt	2	Sicherheit und Ordnung
Produktbereich	212	Sicherheit und Ordnung
Produktgruppe	21220	Ordnungswesen
Produkt	2122000	Ordnungswesen
Leistung	122000000	Ordnungswesen

Nr.		Ergebnis	Ansatz		Planung	Planung	Planung	
			Vorvorjahr	Vorjahr	Haushaltsjahr	Haushaltsjahr	Haushaltsjahr	
			2023	2024	2025	2026	2027	2028
			EUR	EUR	EUR	EUR	EUR	EUR
1	2	3	4	5	6			
5	+	Entgelte für öffentliche Leistungen oder Einrichtungen	0,00	126.000	25.500	25.500	25.500	25.500
		33110050 <i>Verwaltungsgebühren Ordnungsamt</i>	0,00	115.500	15.000	15.000	15.000	15.000
		33110080 <i>Ersatzvornahmen Ordnungsamt</i>	0,00	10.500	10.500	10.500	10.500	10.500
6	+	Sonstige privatrechtliche Leistungsentgelte	0,00	10.000	10.000	10.000	10.000	10.000
		34610000 <i>Sonstige privatrechtliche Leistungsentgelte</i>	0,00	10.000	10.000	10.000	10.000	10.000
10	+	Sonstige ordentliche Erträge	0,00	25.000	25.000	25.000	25.000	25.000
		35610000 <i>Bußgelder</i>	0,00	25.000	25.000	25.000	25.000	25.000
11	=	Anteilige ordentliche Erträge (Summe aus Nummern 1 bis 10)	0,00	161.000	60.500	60.500	60.500	60.500
12	-	Personalaufwendungen	0,00	-170.200	-196.100	-202.200	-208.300	-214.500
		40110000 <i>Bezüge der Beamten</i>	0,00	-44.200	-59.600	-61.400	-63.300	-65.100
		40120000 <i>Entgelte und ähnliche Leistungen für Beschäftigte</i>	0,00	-78.400	-84.800	-87.400	-90.100	-92.800
		40210000 <i>Beiträge zu Versorgungskassen für Beamte</i>	0,00	-21.300	-23.700	-24.500	-25.100	-25.900
		40220000 <i>Beiträge zu Versorgungskassen für Beschäftigte</i>	0,00	-6.800	-7.200	-7.400	-7.700	-7.900
		40320000 <i>Beiträge zur gesetzlichen Sozialversicherung für Beschäftigte</i>	0,00	-16.600	-17.800	-18.400	-18.900	-19.500
		40410000 <i>Beihilfen und Unterstützungsleistungen für Bedienstete</i>	0,00	-2.900	-3.000	-3.100	-3.200	-3.300
14	-	Aufwendungen für Sach- und Dienstleistungen	0,00	-20.300	-19.200	-19.200	-19.200	-19.200
		42210000 <i>Unterhaltung des beweglichen Vermögens</i>	0,00	-300	-300	-300	-300	-300
		42220000 <i>Erwerb von geringwertigen Vermögensgegenständen</i>	0,00	-300	-300	-300	-300	-300
		42411000 <i>Aufwendungen für Energieversorgung</i>	0,00	-200	-200	-200	-200	-200
		42610010 <i>Aus- und Fortbildung, Umschulung</i>	0,00	-4.500	-3.500	-3.500	-3.500	-3.500
		42710000 <i>Besondere Verwaltungs- und Betriebsaufwendungen</i>	0,00	-15.000	-14.900	-14.900	-14.900	-14.900
15	-	Abschreibungen	0,00	-400	-400	-400	-400	-400
		47156300 <i>Abschreibungen auf technische Anlagen</i>	0,00	-400	-400	-400	-400	-400
18	-	Sonstige ordentliche Aufwendungen	0,00	-81.000	-80.000	-80.000	-80.000	-80.000
		44290000 <i>Sonstige Aufwendungen für die Inanspruchnahme von Rechten und Diensten</i>	0,00	-300	-300	-300	-300	-300
		44310010 <i>Bürobedarf</i>	0,00	-60.200	-59.600	-59.600	-59.600	-59.600
		44310020 <i>Bücher und Zeitschriften</i>	0,00	-1.200	-1.200	-1.200	-1.200	-1.200
		44310030 <i>Post- und Telekommunikationsdienstleistungen</i>	0,00	-1.000	-800	-800	-800	-800
		44310100 <i>Reisekosten</i>	0,00	-300	-300	-300	-300	-300
		44310990 <i>Sonstige Geschäftsaufwendungen</i>	0,00	-18.000	-17.800	-17.800	-17.800	-17.800
19	=	Anteilige ordentliche Aufwendungen (Summe aus Nummern 12 bis 18)	0,00	-271.900	-295.700	-301.800	-307.900	-314.100
20	=	Anteiliges veranschlagtes ordentliches Ergebnis (Saldo aus Nummern 11 und 19)	0,00	-110.900	-235.200	-241.300	-247.400	-253.600
22	-	Aufwendungen für interne Leistungen	0,00	-123.000	-118.200	-118.200	-118.200	-118.200
		48110010 <i>Aufwendungen aus internen Leistungsbeziehungen - Produktbereich 11</i>	0,00	-123.000	-118.200	-118.200	-118.200	-118.200



Teilergebnishaushalt einschließlich Finanzplanung 2025

Gemeinde: 01 Meckenbeuren

Teilhaushalt	2	Sicherheit und Ordnung
Produktbereich	212	Sicherheit und Ordnung
Produktgruppe	21220	Ordnungswesen
Produkt	2122000	Ordnungswesen
Leistung	1220000000	Ordnungswesen

Nr.		Ergebnis Vorvorjahr	Ansatz Vorjahr	Ansatz Haushaltsjahr	Planung	Planung	Planung	
					Haushaltsjahr	Haushaltsjahr	Haushaltsjahr	
					+1	+2	+3	
					2026	2027	2028	
		EUR	EUR	EUR	EUR	EUR	EUR	
		1	2	3	4	5	6	
24	=	Veranschlagtes kalkulatorisches Ergebnis (Saldo aus Nummern 21 bis 23)	0,00	-123.000	-118.200	-118.200	-118.200	-118.200
25	=	Veranschlagter Nettoressourcenbedarf Gesamtergebnis (Summe aus Nummern 20 und 24)	0,00	-233.900	-353.400	-359.500	-365.600	-371.800



Teilergebnishaushalt einschließlich Finanzplanung 2025

Gemeinde: 01 Meckenbeuren

Teilhaushalt	2	Sicherheit und Ordnung
Produktbereich	212	Sicherheit und Ordnung
Produktgruppe	21221	Verkehrswesen (Ordnungsrecht)
Produkt	2122100	Verkehrswesen
Leistung	1221000000	Verkehrswesen

Nr.		Ergebnis	Ansatz		Planung	Planung	Planung	
			Vorvorjahr	Vorjahr	Haushaltsjahr	Haushaltsjahr +1	Haushaltsjahr +2	Haushaltsjahr +3
			2023	2024	2025	2026	2027	2028
			EUR	EUR	EUR	EUR	EUR	EUR
		1	2	3	4	5	6	
12	-	Personalaufwendungen	0,00	-57.500	-68.500	-70.600	-72.700	-74.900
		40110000 Bezüge der Beamten	0,00	-2.400	-3.200	-3.300	-3.400	-3.500
		40120000 Entgelte und ähnliche Leistungen für Beschäftigte	0,00	-41.500	-49.200	-50.700	-52.200	-53.800
		40210000 Beiträge zu Versorgungskassen für Beamte	0,00	-1.100	-1.300	-1.300	-1.400	-1.400
		40220000 Beiträge zu Versorgungskassen für Beschäftigte	0,00	-3.600	-4.200	-4.400	-4.500	-4.600
		40320000 Beiträge zur gesetzlichen Sozialversicherung für Beschäftigte	0,00	-8.700	-10.400	-10.700	-11.000	-11.400
		40410000 Beihilfen und Unterstützungsleistungen für Bedienstete	0,00	-200	-200	-200	-200	-200
19	=	Anteilige ordentliche Aufwendungen (Summe aus Nummern 12 bis 18)	0,00	-57.500	-68.500	-70.600	-72.700	-74.900
20	=	Anteiliges veranschlagtes ordentliches Ergebnis (Saldo aus Nummern 11 und 19)	0,00	-57.500	-68.500	-70.600	-72.700	-74.900
22	-	Aufwendungen für interne Leistungen	0,00	-18.100	-17.400	-17.400	-17.400	-17.400
		48110010 Aufwendungen aus internen Leistungsbeziehungen - Produktbereich 11	0,00	-18.100	-17.400	-17.400	-17.400	-17.400
24	=	Veranschlagtes kalkulatorisches Ergebnis (Saldo aus Nummern 21 bis 23)	0,00	-18.100	-17.400	-17.400	-17.400	-17.400
25	=	Veranschlagter Nettoressourcenbedarf Gesamtergebnis (Summe aus Nummern 20 und 24)	0,00	-75.600	-85.900	-88.000	-90.100	-92.300



Teilergebnishaushalt einschließlich Finanzplanung 2025

Gemeinde: 01 Meckenbeuren

Teilhaushalt	2	Sicherheit und Ordnung
Produktbereich	212	Sicherheit und Ordnung
Produktgruppe	21222	Einwohnerwesen
Produkt	2122200	Einwohnerwesen
Leistung	122200000	Einwohnerwesen

Nr.		Ergebnis	Ansatz		Planung	Planung	Planung	
			Vorvorjahr	Vorjahr	Haushaltsjahr	Haushaltsjahr +1	Haushaltsjahr +2	Haushaltsjahr +3
			2023	2024	2025	2026	2027	2028
			EUR	EUR	EUR	EUR	EUR	EUR
		1	2	3	4	5	6	
5	+	Entgelte für öffentliche Leistungen oder Einrichtungen 33110100 <i>Verwaltungsgebühren Einwohnerwesen</i>	0,00 0,00	0 0	128.000 128.000	128.000 128.000	128.000 128.000	128.000 128.000
11	=	Anteilige ordentliche Erträge (Summe aus Nummern 1 bis 10)	0,00	0	128.000	128.000	128.000	128.000
12	-	Personalaufwendungen 40120000 <i>Entgelte und ähnliche Leistungen für Beschäftigte</i> 40220000 <i>Beiträge zu Versorgungskassen für Beschäftigte</i> 40320000 <i>Beiträge zur gesetzlichen Sozialversicherung für Beschäftigte</i>	0,00 0,00 0,00 0,00	-159.900 -122.800 -10.600 -26.500	-156.400 -120.900 -10.100 -25.400	-161.100 -124.500 -10.400 -26.200	-166.000 -128.300 -10.700 -27.000	-171.000 -132.200 -11.000 -27.800
14	-	Aufwendungen für Sach- und Dienstleistungen 42610000 <i>Dienst- und Schutzkleidung, persönliche Ausrüstungsgegenstände</i>	0,00 0,00	0 0	-1.000 -1.000	-1.000 -1.000	-1.000 -1.000	-1.000 -1.000
18	-	Sonstige ordentliche Aufwendungen 44310010 <i>Bürobedarf</i>	0,00 0,00	0 0	-69.300 -69.300	-69.300 -69.300	-69.300 -69.300	-69.300 -69.300
19	=	Anteilige ordentliche Aufwendungen (Summe aus Nummern 12 bis 18)	0,00	-159.900	-226.700	-231.400	-236.300	-241.300
20	=	Anteiliges veranschlagtes ordentliches Ergebnis (Saldo aus Nummern 11 und 19)	0,00	-159.900	-98.700	-103.400	-108.300	-113.300
25	=	Veranschlagter Nettoressourcenbedarf Gesamtergebnis (Summe aus Nummern 20 und 24)	0,00	-159.900	-98.700	-103.400	-108.300	-113.300



Teilergebnishaushalt einschließlich Finanzplanung 2025

Gemeinde: 01 Meckenbeuren

Teilhaushalt	2	Sicherheit und Ordnung
Produktbereich	212	Sicherheit und Ordnung
Produktgruppe	21223	Personenstandwesen
Produkt	2122300	Personenstandwesen
Leistung	1223000000	Personenstandwesen

Nr.		Ergebnis	Ansatz		Planung	Planung	Planung	
			Vorvorjahr	Vorjahr	Haushaltsjahr	Haushaltsjahr	Haushaltsjahr	
			2023	2024	2025	2026	2027	2028
			EUR	EUR	EUR	EUR	EUR	EUR
		1	2	3	4	5	6	
5	+	Entgelte für öffentliche Leistungen oder Einrichtungen 33110040 <i>Verwaltungsgebühr Standesamt</i>	0,00 0,00	11.600 11.600	13.600 13.600	13.600 13.600	13.600 13.600	13.600 13.600
11	=	Anteilige ordentliche Erträge (Summe aus Nummern 1 bis 10)	0,00	11.600	13.600	13.600	13.600	13.600
12	-	Personalaufwendungen 40110000 <i>Bezüge der Beamten</i> 40120000 <i>Entgelte und ähnliche Leistungen für Beschäftigte</i> 40210000 <i>Beiträge zu Versorgungskassen für Beamte</i> 40220000 <i>Beiträge zu Versorgungskassen für Beschäftigte</i> 40320000 <i>Beiträge zur gesetzlichen Sozialversicherung für Beschäftigte</i> 40410000 <i>Beihilfen und Unterstützungsleistungen für Bedienstete</i>	0,00 0,00 0,00 0,00 0,00 0,00	-81.200 -52.800 -4.800 -19.200 -400 -1.000 -3.000	-82.900 -53.500 -5.200 -19.500 -400 -1.100 -3.200	-85.400 -55.000 -5.400 -20.000 -500 -1.200 -3.300	-88.000 -56.700 -5.500 -20.700 -500 -1.200 -3.400	-90.600 -58.400 -5.700 -21.300 -500 -1.200 -3.500
14	-	Aufwendungen für Sach- und Dienstleistungen 42210000 <i>Unterhaltung des beweglichen Vermögens</i> 42220000 <i>Erwerb von geringwertigen Vermögensgegenständen</i> 42610010 <i>Aus- und Fortbildung, Umschulung</i> 42610020 <i>Sonstige besondere Aufwendungen für Beschäftigte</i> 42710000 <i>Besondere Verwaltungs- und Betriebsaufwendungen</i>	0,00 0,00 0,00 0,00 0,00	-2.100 -200 -200 -500 -400 -800	-5.600 -200 -200 -4.000 -400 -800	-2.100 -200 -200 -500 -400 -800	-2.100 -200 -200 -500 -400 -800	-2.100 -200 -200 -500 -400 -800
18	-	Sonstige ordentliche Aufwendungen 44110000 <i>Sonstige Personal- und Versorgungsaufwendungen</i> 44290000 <i>Sonstige Aufwendungen für die Inanspruchnahme von Rechten und Diensten</i> 44310010 <i>Bürobedarf</i> 44310020 <i>Bücher und Zeitschriften</i> 44310030 <i>Post- und Telekommunikationsdienstleistungen</i> 44310100 <i>Reisekosten</i> 44310990 <i>Sonstige Geschäftsaufwendungen</i>	0,00 0,00 0,00 0,00 0,00 0,00 0,00	-2.900 -200 -100 -1.000 -1.000 -100 -400 -100	-2.800 -200 -100 -1.000 -1.000 0 -400 -100	-2.800 -200 -100 -1.000 -1.000 0 -400 -100	-2.800 -200 -100 -1.000 -1.000 0 -400 -100	-2.800 -200 -100 -1.000 -1.000 0 -400 -100
19	=	Anteilige ordentliche Aufwendungen (Summe aus Nummern 12 bis 18)	0,00	-86.200	-91.300	-90.300	-92.900	-95.500
20	=	Anteiliges veranschlagtes ordentliches Ergebnis (Saldo aus Nummern 11 und 19)	0,00	-74.600	-77.700	-76.700	-79.300	-81.900
22	-	Aufwendungen für interne Leistungen 48110010 <i>Aufwendungen aus internen Leistungsbeziehungen - Produktbereich 11</i>	0,00 0,00	-22.600 -22.600	-21.800 -21.800	-21.800 -21.800	-21.800 -21.800	-21.800 -21.800
24	=	Veranschlagtes kalkulatorisches Ergebnis (Saldo aus Nummern 21 bis 23)	0,00	-22.600	-21.800	-21.800	-21.800	-21.800
25	=	Veranschlagter Nettoressourcenbedarf Gesamtergebnis (Summe aus Nummern 20 und 24)	0,00	-97.200	-99.500	-98.500	-101.100	-103.700



Teilergebnishaushalt einschließlich Finanzplanung 2025

Gemeinde: 01 Meckenbeuren

Teilhaushalt	2	Sicherheit und Ordnung
Produktbereich	212	Sicherheit und Ordnung
Produktgruppe	21225	Sozialversicherung
Produkt	2122500	Sozialversicherung
Leistung	1225010000	Sozialversicherung

Nr.		Ergebnis	Ansatz		Planung	Planung	Planung	
			Vorvorjahr	Vorjahr	Haushaltsjahr	Haushaltsjahr	Haushaltsjahr	
			2023	2024	2025	2026	2027	2028
			EUR	EUR	EUR	EUR	EUR	EUR
		1	2	3	4	5	6	
12	-	Personalaufwendungen	0,00	-34.000	-37.400	-38.600	-39.800	-41.100
		40120000 Entgelte und ähnliche Leistungen für Beschäftigte	0,00	-26.200	-28.900	-29.800	-30.700	-31.700
		40220000 Beiträge zu Versorgungskassen für Beschäftigte	0,00	-2.200	-2.400	-2.500	-2.600	-2.700
		40320000 Beiträge zur gesetzlichen Sozialversicherung für Beschäftigte	0,00	-5.600	-6.100	-6.300	-6.500	-6.700
19	=	Anteilige ordentliche Aufwendungen (Summe aus Nummern 12 bis 18)	0,00	-34.000	-37.400	-38.600	-39.800	-41.100
20	=	Anteiliges veranschlagtes ordentliches Ergebnis (Saldo aus Nummern 11 und 19)	0,00	-34.000	-37.400	-38.600	-39.800	-41.100
25	=	Veranschlagter Nettoressourcenbedarf Gesamtergebnis (Summe aus Nummern 20 und 24)	0,00	-34.000	-37.400	-38.600	-39.800	-41.100



Teilergebnishaushalt einschließlich Finanzplanung 2025

Gemeinde: 01 Meckenbeuren

Teilhaushalt	2	Sicherheit und Ordnung
Produktbereich	212	Sicherheit und Ordnung
Produktgruppe	21260	Brandschutz
Produkt	2126000	Brandschutz
Leistung	126000000	Brandschutz

Nr.		Ergebnis	Ansatz		Planung	Planung	Planung	
			Vorvorjahr	Vorjahr	Haushaltsjahr	Haushaltsjahr +1	Haushaltsjahr +2	Haushaltsjahr +3
			2023	2024	2025	2026	2027	2028
			EUR	EUR	EUR	EUR	EUR	EUR
		1	2	3	4	5	6	
2	+	Zuweisungen und Zuwendungen, Umlagen	0,00	15.600	15.600	15.600	15.600	15.600
		31410000 Zuweisungen und Zuschüsse für laufende Zwecke vom Land	0,00	14.000	14.000	14.000	14.000	14.000
		31480000 Zuweisungen und Zuschüsse für laufende Zwecke von übrigen Bereichen	0,00	1.600	1.600	1.600	1.600	1.600
3	+	Aufgelöste Investitionszuwendungen und -beiträge	0,00	54.500	54.500	51.800	50.900	50.900
		31610000 Erträge aus der Auflösung von Sonderposten aus Zuwendungen	0,00	54.500	54.500	51.800	50.900	50.900
6	+	Sonstige privatrechtliche Leistungsentgelte	0,00	300	300	300	300	300
		34110000 Mieten und Pachten steuerfrei	0,00	300	300	300	300	300
7	+	Kostenerstattungen und Kostenumlagen	0,00	75.000	75.000	75.000	75.000	75.000
		34820000 Erträge aus Kostenerstattungen, Kostenumlagen von Gemeinden und Gemeindeverbänden	0,00	55.000	55.000	55.000	55.000	55.000
		34880000 Erträge aus Kostenerstattungen, Kostenumlagen von übrigen Bereichen	0,00	20.000	20.000	20.000	20.000	20.000
11	=	Anteilige ordentliche Erträge (Summe aus Nummern 1 bis 10)	0,00	145.400	145.400	142.700	141.800	141.800
12	-	Personalaufwendungen	0,00	-45.300	-18.000	-18.600	-19.100	-19.500
		40120000 Entgelte und ähnliche Leistungen für Beschäftigte	0,00	-33.700	-14.100	-14.500	-14.900	-15.300
		40220000 Beiträge zu Versorgungskassen für Beschäftigte	0,00	-2.900	-1.000	-1.100	-1.100	-1.100
		40320000 Beiträge zur gesetzlichen Sozialversicherung für Beschäftigte	0,00	-8.700	-2.900	-3.000	-3.100	-3.100
14	-	Aufwendungen für Sach- und Dienstleistungen	0,00	-399.100	-430.700	-391.100	-390.400	-390.400
		42110000 Unterhaltung der Grundstücke und baulichen Anlagen	0,00	-9.000	-20.900	-9.000	-9.000	-9.000
		42210000 Unterhaltung des beweglichen Vermögens	0,00	-25.000	-24.800	-24.800	-24.800	-24.800
		42220000 Erwerb von geringwertigen Vermögensgegenständen	0,00	-42.000	-41.600	-31.700	-31.700	-31.700
		42310000 Mieten inkl. Mietnebenkosten und Pachten	0,00	-25.000	-24.800	-24.800	-24.800	-24.800
		42400001 Wartung	0,00	-23.500	-23.300	-23.300	-23.300	-23.300
		42411000 Aufwendungen für Energieversorgung	0,00	-5.300	-8.400	-8.200	-8.000	-8.000
		42411010 Aufwand für Heizung	0,00	-7.000	-10.400	-10.100	-9.600	-9.600
		42411020 Aufwand für Beleuchtung	0,00	-500	-500	-500	-500	-500
		42412000 Aufwand für Wasserversorgung und Abwasserbeseitigung	0,00	-1.900	-1.900	-1.900	-1.900	-1.900
		42415000 Aufwand für Gebäudereinigung	0,00	-23.000	-22.800	-22.800	-22.800	-22.800
		42416000 Aufwand für gebäudebezogene Versicherungen	0,00	-2.500	-2.500	-2.500	-2.500	-2.500
		42510000 Haltung von Fahrzeugen	0,00	-76.200	-89.500	-75.800	-75.800	-75.800
		42610000 Dienst- und Schutzkleidung, persönliche Ausrüstungsgegenstände	0,00	-25.000	-32.300	-28.700	-28.700	-28.700
		42610010 Aus- und Fortbildung, Umschulung	0,00	-20.000	-14.900	-14.900	-14.900	-14.900
		42710000 Besondere Verwaltungs- und Betriebsaufwendungen	0,00	-200	-200	-200	-200	-200



Teilergebnishaushalt einschließlich Finanzplanung 2025

Gemeinde: 01 Meckenbeuren

Teilhaushalt	2	Sicherheit und Ordnung
Produktbereich	212	Sicherheit und Ordnung
Produktgruppe	21260	Brandschutz
Produkt	2126000	Brandschutz
Leistung	126000000	Brandschutz

Nr.		Ergebnis	Ansatz		Planung			
			Vorvorjahr	Vorjahr	Haushaltsjahr	Haushaltsjahr +1	Haushaltsjahr +2	Haushaltsjahr +3
			2023	2024	2025	2026	2027	2028
			EUR	EUR	EUR	EUR	EUR	EUR
		1	2	3	4	5	6	
	42720040 Dienstleisterunterstützung	0,00	-12.000	-11.900	-11.900	-11.900	-11.900	
	42790000 Sonstige Aufwendungen für Sachleistungen	0,00	-1.000	-1.000	-1.000	-1.000	-1.000	
	42910000 Aufwendungen für sonstige Sach- und Dienstleistungen	0,00	-100.000	-99.000	-99.000	-99.000	-99.000	
15	- Abschreibungen	0,00	-239.600	-303.000	-294.000	-288.200	-288.200	
	47132900 Abschreibungen auf Gebäude, Aufbauten und Betriebsvorrichtungen bei sonstigen Dienst-, Geschäfts- und anderen Betriebsgebäuden	0,00	-91.900	-91.000	-91.000	-90.400	-90.400	
	47156200 Abschreibungen auf Maschinen	0,00	-3.400	-2.400	-1.300	-1.200	-1.200	
	47156300 Abschreibungen auf technische Anlagen	0,00	-5.200	-5.100	-5.100	-4.000	-4.000	
	47160000 Abschreibungen auf Fahrzeuge	0,00	-120.500	-186.300	-178.800	-175.900	-175.900	
	47170000 Abschreibungen auf Betriebs- und Geschäftsausstattung	0,00	-8.200	-7.900	-7.500	-6.900	-6.900	
	47177200 Abschreibungen auf Betriebs- und Geschäftsausstattung	0,00	-10.400	-10.300	-10.300	-9.800	-9.800	
17	- Transferaufwendungen	0,00	-12.100	-12.000	-12.000	-12.000	-12.000	
	43180000 Zuweisungen an übrige Bereiche	0,00	-11.100	-11.000	-11.000	-11.000	-11.000	
	43781000 Umlage an Kreisfeuerwehrverband	0,00	-1.000	-1.000	-1.000	-1.000	-1.000	
18	- Sonstige ordentliche Aufwendungen	0,00	-55.300	-54.000	-54.000	-54.000	-54.000	
	44210000 Aufwendungen für ehrenamtliche und sonstige Tätigkeit	0,00	-23.000	-22.800	-22.800	-22.800	-22.800	
	44293000 Gebühren und Entgelte	0,00	-2.200	-2.200	-2.200	-2.200	-2.200	
	44310010 Bürobedarf	0,00	-100	-100	-100	-100	-100	
	44310020 Bücher und Zeitschriften	0,00	-500	-500	-500	-500	-500	
	44310030 Post- und Telekommunikationsdienstleistungen	0,00	-5.300	-4.500	-4.500	-4.500	-4.500	
	44310100 Reisekosten	0,00	-100	-100	-100	-100	-100	
	44310990 Sonstige Geschäftsaufwendungen	0,00	-8.400	-8.300	-8.300	-8.300	-8.300	
	44430000 Versicherungen	0,00	-15.500	-15.300	-15.300	-15.300	-15.300	
	44440000 Aufwendungen für Schadensfälle	0,00	-200	-200	-200	-200	-200	
19	= Anteilige ordentliche Aufwendungen (Summe aus Nummern 12 bis 18)	0,00	-751.400	-817.700	-769.700	-763.700	-764.100	
20	= Anteiliges veranschlagtes ordentliches Ergebnis (Saldo aus Nummern 11 und 19)	0,00	-606.000	-672.300	-627.000	-621.900	-622.300	
22	- Aufwendungen für interne Leistungen	0,00	-108.000	-88.400	-88.400	-88.400	-88.400	
	48110010 Aufwendungen aus internen Leistungsbeziehungen - Produktbereich 11	0,00	-108.000	-88.400	-88.400	-88.400	-88.400	
24	= Veranschlagtes kalkulatorisches Ergebnis (Saldo aus Nummern 21 bis 23)	0,00	-108.000	-88.400	-88.400	-88.400	-88.400	
25	= Veranschlagter Nettoressourcenbedarf Gesamtergebnis (Summe aus Nummern 20 und 24)	0,00	-714.000	-760.700	-715.400	-710.300	-710.700	



Teilergebnishaushalt einschließlich Finanzplanung 2025

Gemeinde: 01 Meckenbeuren

Teilhaushalt	3	Schulträgeraufgaben
Produktbereich	321	Schulträgeraufgaben
Produktgruppe	32110	Schulverwaltung
Produkt	3211000	Schulverwaltung
Leistung	211000000	Schulverwaltung

Nr.		Ergebnis	Ansatz		Planung	Planung	Planung	
			Vorvorjahr	Vorjahr	Haushaltsjahr	Haushaltsjahr +1	Haushaltsjahr +2	Haushaltsjahr +3
			2023	2024	2025	2026	2027	2028
			EUR	EUR	EUR	EUR	EUR	EUR
		1	2	3	4	5	6	
12	-	Personalaufwendungen	0,00	-54.100	-56.800	-58.600	-60.200	-62.000
		40110000 Bezüge der Beamten	0,00	0	-20.900	-21.500	-22.100	-22.800
		40120000 Entgelte und ähnliche Leistungen für Beschäftigte	0,00	-41.800	-19.500	-20.100	-20.700	-21.300
		40210000 Beiträge zu Versorgungskassen für Beamte	0,00	0	-9.300	-9.600	-9.800	-10.100
		40220000 Beiträge zu Versorgungskassen für Beschäftigte	0,00	-3.500	-1.600	-1.700	-1.700	-1.800
		40320000 Beiträge zur gesetzlichen Sozialversicherung für Beschäftigte	0,00	-8.800	-4.200	-4.400	-4.500	-4.600
		40410000 Beihilfen und Unterstützungsleistungen für Bedienstete	0,00	0	-1.300	-1.300	-1.400	-1.400
14	-	Aufwendungen für Sach- und Dienstleistungen	0,00	-500	-500	-500	-500	-500
		42610010 Aus- und Fortbildung, Umschulung	0,00	-500	-500	-500	-500	-500
18	-	Sonstige ordentliche Aufwendungen	0,00	-130.000	-99.000	-99.000	-99.000	-99.000
		44290000 Sonstige Aufwendungen für die Inanspruchnahme von Rechten und Diensten	0,00	-50.000	-19.800	-19.800	-19.800	-19.800
		44430000 Versicherungen	0,00	-80.000	-79.200	-79.200	-79.200	-79.200
19	=	Anteilige ordentliche Aufwendungen (Summe aus Nummern 12 bis 18)	0,00	-184.600	-156.300	-158.100	-159.700	-161.500
20	=	Anteiliges veranschlagtes ordentliches Ergebnis (Saldo aus Nummern 11 und 19)	0,00	-184.600	-156.300	-158.100	-159.700	-161.500
22	-	Aufwendungen für interne Leistungen	0,00	-12.800	-12.300	-12.300	-12.300	-12.300
		48110010 Aufwendungen aus internen Leistungsbeziehungen - Produktbereich 11	0,00	-12.800	-12.300	-12.300	-12.300	-12.300
24	=	Veranschlagtes kalkulatorisches Ergebnis (Saldo aus Nummern 21 bis 23)	0,00	-12.800	-12.300	-12.300	-12.300	-12.300
25	=	Veranschlagter Nettoressourcenbedarf Gesamtergebnis (Summe aus Nummern 20 und 24)	0,00	-197.400	-168.600	-170.400	-172.000	-173.800



Teilergebnishaushalt einschließlich Finanzplanung 2025

Gemeinde: 01 Meckenbeuren

Teilhaushalt	3	Schulträgeraufgaben
Produktbereich	321	Schulträgeraufgaben
Produktgruppe	32110	Schulverwaltung
Produkt	3211001	Grundschulen
Leistung	2110010100	Grundschule Meckenbeuren - Albrecht-Dürer-Schule

Nr.		Ergebnis	Ansatz		Planung	Planung	Planung	
			Vorvorjahr	Vorjahr	Haushaltsjahr	Haushaltsjahr +1	Haushaltsjahr +2	Haushaltsjahr +3
			2023	2024	2025	2026	2027	2028
			EUR	EUR	EUR	EUR	EUR	EUR
		1	2	3	4	5	6	
2	+	Zuweisungen und Zuwendungen, Umlagen	0,00	15.000	15.000	15.000	15.000	15.000
		31410000 Zuweisungen und Zuschüsse für laufende Zwecke vom Land	0,00	15.000	15.000	15.000	15.000	15.000
3	+	Aufgelöste Investitionszuwendungen und -beiträge	0,00	28.900	28.900	28.900	28.900	28.900
		31610000 Erträge aus der Auflösung von Sonderposten aus Zuwendungen	0,00	28.900	28.900	28.900	28.900	28.900
5	+	Entgelte für öffentliche Leistungen oder Einrichtungen	0,00	44.000	55.700	56.400	57.100	57.100
		33210010 Benutzungsgebühren Betreuungsangebot Schulen	0,00	22.000	33.000	33.000	33.000	33.000
		33210020 Gebühren für Verpflegung	0,00	22.000	22.700	23.400	24.100	24.100
11	=	Anteilige ordentliche Erträge (Summe aus Nummern 1 bis 10)	0,00	87.900	99.600	100.300	101.000	101.000
12	-	Personalaufwendungen	0,00	-199.200	-240.400	-247.700	-255.000	-262.500
		40120000 Entgelte und ähnliche Leistungen für Beschäftigte	0,00	-154.400	-187.700	-193.400	-199.100	-205.000
		40220000 Beiträge zu Versorgungskassen für Beschäftigte	0,00	-12.000	-14.100	-14.500	-14.900	-15.300
		40320000 Beiträge zur gesetzlichen Sozialversicherung für Beschäftigte	0,00	-32.800	-38.600	-39.800	-41.000	-42.200
14	-	Aufwendungen für Sach- und Dienstleistungen	0,00	-217.000	-151.000	-150.100	-148.400	-148.400
		42110000 Unterhaltung der Grundstücke und baulichen Anlagen	0,00	-21.000	-15.800	-15.800	-15.800	-15.800
		42110001 Unterhaltung der Grundstücke und baulichen Anlagen - Projekte	0,00	-53.000	0	0	0	0
		42210000 Unterhaltung des beweglichen Vermögens	0,00	-3.000	-1.000	-1.000	-1.000	-1.000
		42220000 Erwerb von geringwertigen Vermögensgegenständen	0,00	-2.000	-2.200	-2.200	-2.200	-2.200
		42400001 Wartung	0,00	-2.400	-2.400	-2.400	-2.400	-2.400
		42411000 Aufwendungen für Energieversorgung	0,00	-7.600	-8.900	-8.700	-8.400	-8.400
		42411010 Aufwand für Heizung	0,00	-35.300	-27.100	-26.400	-25.000	-25.000
		42412000 Aufwand für Wasserversorgung und Abwasserbeseitigung	0,00	-1.500	-1.500	-1.500	-1.500	-1.500
		42413000 Aufwand für Abfallbeseitigung	0,00	-1.700	-1.700	-1.700	-1.700	-1.700
		42415000 Aufwand für Gebäudereinigung	0,00	-29.000	-28.700	-28.700	-28.700	-28.700
		42416000 Aufwand für gebäudebezogene Versicherungen	0,00	-3.000	-3.000	-3.000	-3.000	-3.000
		42419040 Aufwand für Bewachung	0,00	-18.000	-17.800	-17.800	-17.800	-17.800
		42610010 Aus- und Fortbildung, Umschulung	0,00	-500	-500	-500	-500	-500
		42713000 Schulausstattung	0,00	-5.000	-5.000	-5.000	-5.000	-5.000
		42730020 Verpflegungsaufwendungen	0,00	-20.000	-19.800	-19.800	-19.800	-19.800
		42740000 Lehr- und Unterrichtsmittel	0,00	-5.000	-5.500	-5.500	-5.500	-5.500
		42750000 Lernmittel	0,00	-7.000	-7.900	-7.900	-7.900	-7.900
		42760000 Besondere schulische Aufwendungen	0,00	-2.000	-2.200	-2.200	-2.200	-2.200
15	-	Abschreibungen	0,00	-78.400	-77.100	-77.000	-76.800	-76.800
		47132300 Abschreibungen auf Gebäude, Aufbauten und Betriebsvorrichtungen bei Schulen	0,00	-73.000	-72.300	-72.300	-72.300	-72.300



Teilergebnishaushalt einschließlich Finanzplanung 2025

Gemeinde: 01 Meckenbeuren

Teilhaushalt	3	Schulträgeraufgaben
Produktbereich	321	Schulträgeraufgaben
Produktgruppe	32110	Schulverwaltung
Produkt	3211001	Grundschulen
Leistung	2110010100	Grundschule Meckenbeuren - Albrecht-Dürer-Schule

Nr.		Ergebnis	Ansatz		Planung	Planung	Planung	
			Vorvorjahr	Vorjahr	Haushaltsjahr	Haushaltsjahr	Haushaltsjahr	
			2023	2024	2025	Haushaltsjahr	Haushaltsjahr	
			EUR	EUR	EUR	+1	+2	+3
			1	2	3	4	5	6
	47156200 Abschreibungen auf Maschinen	0,00	-200	-200	-100	0	0	
	47170000 Abschreibungen auf Betriebs- und Geschäftsausstattung	0,00	-1.600	-1.000	-1.000	-900	-900	
	47172000 Abschreibungen auf Betriebs- und Geschäftsausstattung	0,00	-3.600	-3.600	-3.600	-3.600	-3.600	
18	- Sonstige ordentliche Aufwendungen	0,00	-10.600	-12.700	-12.700	-12.700	-12.700	
	44310010 Bürobedarf	0,00	-1.000	-1.100	-1.100	-1.100	-1.100	
	44310020 Bücher und Zeitschriften	0,00	-2.000	-2.200	-2.200	-2.200	-2.200	
	44310030 Post- und Telekommunikationsdienstleistungen	0,00	-1.900	-3.600	-3.600	-3.600	-3.600	
	44310990 Sonstige Geschäftsaufwendungen	0,00	-1.000	-1.100	-1.100	-1.100	-1.100	
	44310991 Sonstige Geschäftsaufwendungen außerhalb Etat	0,00	-500	-500	-500	-500	-500	
	44430000 Versicherungen	0,00	-4.200	-4.200	-4.200	-4.200	-4.200	
19	= Anteilige ordentliche Aufwendungen (Summe aus Nummern 12 bis 18)	0,00	-505.200	-481.200	-487.500	-492.900	-500.400	
20	= Anteiliges veranschlagtes ordentliches Ergebnis (Saldo aus Nummern 11 und 19)	0,00	-417.300	-381.600	-387.200	-391.900	-399.400	
22	- Aufwendungen für interne Leistungen	0,00	-123.900	-119.000	-119.000	-119.000	-119.000	
	48110010 Aufwendungen aus internen Leistungsbeziehungen - Produktbereich 11	0,00	-123.900	-119.000	-119.000	-119.000	-119.000	
24	= Veranschlagtes kalkulatorisches Ergebnis (Saldo aus Nummern 21 bis 23)	0,00	-123.900	-119.000	-119.000	-119.000	-119.000	
25	= Veranschlagter Nettoressourcenbedarf Gesamtergebnis (Summe aus Nummern 20 und 24)	0,00	-541.200	-500.600	-506.200	-510.900	-518.400	



Teilergebnishaushalt einschließlich Finanzplanung 2025

Gemeinde: 01 Meckenbeuren

Teilhaushalt	3	Schulträgeraufgaben
Produktbereich	321	Schulträgeraufgaben
Produktgruppe	32110	Schulverwaltung
Produkt	3211001	Grundschulen
Leistung	2110010101	Betreuung Albrecht-Dürer-Schule

Nr.		Ergebnis	Ansatz		Planung	Planung	Planung	
			Vorvorjahr	Vorjahr	Haushaltsjahr	Haushaltsjahr +1	Haushaltsjahr +2	Haushaltsjahr +3
			2023	2024	2025	2026	2027	2028
			EUR	EUR	EUR	EUR	EUR	EUR
		1	2	3	4	5	6	
12	-	Personalaufwendungen	0,00	0	0	-53.300	-53.300	-53.300
		40120000 Entgelte und ähnliche Leistungen für Beschäftigte	0,00	0	0	-41.600	-41.600	-41.600
		40220000 Beiträge zu Versorgungskassen für Beschäftigte	0,00	0	0	-3.200	-3.200	-3.200
		40320000 Beiträge zur gesetzlichen Sozialversicherung für Beschäftigte	0,00	0	0	-8.500	-8.500	-8.500
14	-	Aufwendungen für Sach- und Dienstleistungen	0,00	0	0	-24.800	-24.800	-24.800
		42220000 Erwerb von geringwertigen Vermögensgegenständen	0,00	0	0	-17.700	-17.700	-17.700
		42400000 Bewirtschaftung der Grundstücke und baulichen Anlagen	0,00	0	0	-7.100	-7.100	-7.100
19	=	Anteilige ordentliche Aufwendungen (Summe aus Nummern 12 bis 18)	0,00	0	0	-78.100	-78.100	-78.100
20	=	Anteiliges veranschlagtes ordentliches Ergebnis (Saldo aus Nummern 11 und 19)	0,00	0	0	-78.100	-78.100	-78.100
25	=	Veranschlagter Nettoressourcenbedarf Gesamtergebnis (Summe aus Nummern 20 und 24)	0,00	0	0	-78.100	-78.100	-78.100



Teilergebnishaushalt einschließlich Finanzplanung 2025

Gemeinde: 01 Meckenbeuren

Teilhaushalt	3	Schulträgeraufgaben
Produktbereich	321	Schulträgeraufgaben
Produktgruppe	32110	Schulverwaltung
Produkt	3211001	Grundschulen
Leistung	2110010200	Grundschule Brochenzell - Eugen-Bolz-Schule

Nr.		Ergebnis	Ansatz		Planung	Planung	Planung	
			Vorvorjahr	Vorjahr	Haushaltsjahr	Haushaltsjahr +1	Haushaltsjahr +2	Haushaltsjahr +3
			2023	2024	2025	2026	2027	2028
			EUR	EUR	EUR	EUR	EUR	EUR
		1	2	3	4	5	6	
2	+	Zuweisungen und Zuwendungen, Umlagen	0,00	11.000	11.000	11.000	11.000	11.000
		31410000 Zuweisungen und Zuschüsse für laufende Zwecke vom Land	0,00	11.000	11.000	11.000	11.000	11.000
3	+	Aufgelöste Investitionszuwendungen und -beiträge	0,00	7.000	7.000	7.000	7.000	7.000
		31610000 Erträge aus der Auflösung von Sonderposten aus Zuwendungen	0,00	7.000	7.000	7.000	7.000	7.000
5	+	Entgelte für öffentliche Leistungen oder Einrichtungen	0,00	32.500	33.000	33.500	34.000	34.000
		33210010 Benutzungsgebühren Betreuungsangebot Schulen	0,00	15.000	15.500	16.000	16.500	16.500
		33210020 Gebühren für Verpflegung	0,00	17.500	17.500	17.500	17.500	17.500
11	=	Anteilige ordentliche Erträge (Summe aus Nummern 1 bis 10)	0,00	50.500	51.000	51.500	52.000	52.000
12	-	Personalaufwendungen	0,00	-132.600	-146.700	-152.200	-156.700	-161.300
		40120000 Entgelte und ähnliche Leistungen für Beschäftigte	0,00	-104.600	-115.500	-120.000	-123.600	-127.300
		40220000 Beiträge zu Versorgungskassen für Beschäftigte	0,00	-7.400	-8.300	-8.600	-8.800	-9.100
		40320000 Beiträge zur gesetzlichen Sozialversicherung für Beschäftigte	0,00	-20.600	-22.900	-23.600	-24.300	-24.900
14	-	Aufwendungen für Sach- und Dienstleistungen	0,00	-98.200	-111.300	-95.800	-94.700	-94.700
		42110000 Unterhaltung der Grundstücke und baulichen Anlagen	0,00	-6.000	-5.900	-5.900	-5.900	-5.900
		42110001 Unterhaltung der Grundstücke und baulichen Anlagen - Projekte	0,00	0	-14.900	0	0	0
		42210000 Unterhaltung des beweglichen Vermögens	0,00	-700	-700	-700	-700	-700
		42220000 Erwerb von geringwertigen Vermögensgegenständen	0,00	-1.300	-1.200	-1.200	-1.200	-1.200
		42220010 Erwerb von geringwertigen Vermögensgegenständen außerhalb Etat	0,00	-4.000	-500	-500	-500	-500
		42400001 Wartung	0,00	-1.200	-1.200	-1.200	-1.200	-1.200
		42411000 Aufwendungen für Energieversorgung	0,00	-6.500	-6.800	-6.600	-6.400	-6.400
		42411010 Aufwand für Heizung	0,00	-15.300	-17.200	-16.800	-15.900	-15.900
		42412000 Aufwand für Wasserversorgung und Abwasserbeseitigung	0,00	-1.500	-1.500	-1.500	-1.500	-1.500
		42413000 Aufwand für Abfallbeseitigung	0,00	-800	-800	-800	-800	-800
		42415000 Aufwand für Gebäudereinigung	0,00	-25.000	-24.800	-24.800	-24.800	-24.800
		42416000 Aufwand für gebäudebezogene Versicherungen	0,00	-1.700	-1.700	-1.700	-1.700	-1.700
		42419040 Aufwand für Bewachung	0,00	-4.000	-4.000	-4.000	-4.000	-4.000
		42610010 Aus- und Fortbildung, Umschulung	0,00	-500	-500	-500	-500	-500
		42713000 Schulausstattung	0,00	-5.000	-5.000	-5.000	-5.000	-5.000
		42730020 Verpflegungsaufwendungen	0,00	-16.000	-15.800	-15.800	-15.800	-15.800
		42740000 Lehr- und Unterrichtsmittel	0,00	-3.000	-3.000	-3.000	-3.000	-3.000
		42750000 Lernmittel	0,00	-4.300	-4.400	-4.400	-4.400	-4.400
		42760000 Besondere schulische Aufwendungen	0,00	-1.200	-1.200	-1.200	-1.200	-1.200
		42760010 Besondere schulischen Ausgaben außerhalb Etat	0,00	-200	-200	-200	-200	-200



Teilergebnishaushalt einschließlich Finanzplanung 2025

Gemeinde: 01 Meckenbeuren

Teilhaushalt	3	Schulträgeraufgaben
Produktbereich	321	Schulträgeraufgaben
Produktgruppe	32110	Schulverwaltung
Produkt	3211001	Grundschulen
Leistung	2110010200	Grundschule Brochenzell - Eugen-Bolz-Schule

Nr.		Ergebnis	Ansatz		Planung	Planung	Planung	
			Vorvorjahr	Vorjahr	Haushaltsjahr	Haushaltsjahr	Haushaltsjahr	
			2023	2024	2025	2026	2027	2028
			EUR	EUR	EUR	EUR	EUR	EUR
		1	2	3	4	5	6	
15	-	Abschreibungen	0,00	-31.600	-31.000	-30.800	-30.800	-30.800
		47132300 Abschreibungen auf Gebäude, Aufbauten und Betriebsvorrichtungen bei Schulen	0,00	-28.800	-28.500	-28.500	-28.500	-28.500
		47156300 Abschreibungen auf technische Anlagen	0,00	-1.100	-1.100	-1.100	-1.100	-1.100
		47170000 Abschreibungen auf Betriebs- und Geschäftsausstattung	0,00	-1.700	-1.400	-1.200	-1.200	-1.200
17	-	Transferaufwendungen	0,00	-300	-300	-300	-300	-300
		43180000 Zuweisungen an übrige Bereiche	0,00	-300	-300	-300	-300	-300
18	-	Sonstige ordentliche Aufwendungen	0,00	-6.300	-16.400	-16.400	-16.400	-16.400
		44295000 Aufwendungen für Schülerbeförderung	0,00	0	-5.000	-5.000	-5.000	-5.000
		44310010 Bürobedarf	0,00	-700	-700	-700	-700	-700
		44310020 Bücher und Zeitschriften	0,00	-1.300	-1.200	-1.200	-1.200	-1.200
		44310030 Post- und Telekommunikationsdienstleistungen	0,00	-1.100	-4.500	-4.500	-4.500	-4.500
		44310990 Sonstige Geschäftsaufwendungen	0,00	-700	-700	-700	-700	-700
		44310991 Sonstige Geschäftsaufwendungen außerhalb Etat	0,00	-200	-2.000	-2.000	-2.000	-2.000
		44430000 Versicherungen	0,00	-2.300	-2.300	-2.300	-2.300	-2.300
19	=	Anteilige ordentliche Aufwendungen (Summe aus Nummern 12 bis 18)	0,00	-269.000	-305.700	-295.500	-298.900	-303.500
20	=	Anteiliges veranschlagtes ordentliches Ergebnis (Saldo aus Nummern 11 und 19)	0,00	-218.500	-254.700	-244.000	-246.900	-251.500
22	-	Aufwendungen für interne Leistungen	0,00	-77.500	-74.500	-74.500	-74.500	-74.500
		48110010 Aufwendungen aus internen Leistungsbeziehungen - Produktbereich 11	0,00	-77.500	-74.500	-74.500	-74.500	-74.500
24	=	Veranschlagtes kalkulatorisches Ergebnis (Saldo aus Nummern 21 bis 23)	0,00	-77.500	-74.500	-74.500	-74.500	-74.500
25	=	Veranschlagter Nettoressourcenbedarf Gesamtergebnis (Summe aus Nummern 20 und 24)	0,00	-296.000	-329.200	-318.500	-321.400	-326.000



Teilergebnishaushalt einschließlich Finanzplanung 2025

Gemeinde: 01 Meckenbeuren

Teilhaushalt	3	Schulträgeraufgaben
Produktbereich	321	Schulträgeraufgaben
Produktgruppe	32110	Schulverwaltung
Produkt	3211001	Grundschulen
Leistung	2110010201	Betreuung Eugen-Bolz-Schule

Nr.		Ergebnis	Ansatz		Planung	Planung	Planung	
			Vorvorjahr	Vorjahr	Haushaltsjahr	Haushaltsjahr	Haushaltsjahr	
			2023	2024	2025	2026	2027	2028
			EUR	EUR	EUR	EUR	EUR	EUR
		1	2	3	4	5	6	
12	-	Personalaufwendungen	0,00	0	0	-26.700	-26.700	-26.700
		40120000 Entgelte und ähnliche Leistungen für Beschäftigte	0,00	0	0	-20.800	-20.800	-20.800
		40220000 Beiträge zu Versorgungskassen für Beschäftigte	0,00	0	0	-1.600	-1.600	-1.600
		40320000 Beiträge zur gesetzlichen Sozialversicherung für Beschäftigte	0,00	0	0	-4.300	-4.300	-4.300
14	-	Aufwendungen für Sach- und Dienstleistungen	0,00	0	0	-12.500	-12.500	-12.500
		42220000 Erwerb von geringwertigen Vermögensgegenständen	0,00	0	0	-8.900	-8.900	-8.900
		42400000 Bewirtschaftung der Grundstücke und baulichen Anlagen	0,00	0	0	-3.600	-3.600	-3.600
19	=	Anteilige ordentliche Aufwendungen (Summe aus Nummern 12 bis 18)	0,00	0	0	-39.200	-39.200	-39.200
20	=	Anteiliges veranschlagtes ordentliches Ergebnis (Saldo aus Nummern 11 und 19)	0,00	0	0	-39.200	-39.200	-39.200
25	=	Veranschlagter Nettoressourcenbedarf Gesamtergebnis (Summe aus Nummern 20 und 24)	0,00	0	0	-39.200	-39.200	-39.200



Teilergebnishaushalt einschließlich Finanzplanung 2025

Gemeinde: 01 Meckenbeuren

Teilhaushalt	3	Schulträgeraufgaben
Produktbereich	321	Schulträgeraufgaben
Produktgruppe	32110	Schulverwaltung
Produkt	3211001	Grundschulen
Leistung	2110010300	Grundschule Liebenau - Eduard-Mörke-Schule

Nr.		Ergebnis	Ansatz		Planung	Planung	Planung	
			Vorvorjahr	Vorjahr	Haushaltsjahr	Haushaltsjahr +1	Haushaltsjahr +2	Haushaltsjahr +3
			2023	2024	2025	2026	2027	2028
			EUR	EUR	EUR	EUR	EUR	EUR
		1	2	3	4	5	6	
2	+	Zuweisungen und Zuwendungen, Umlagen	0,00	7.500	7.500	7.500	7.500	7.500
		31410000 Zuweisungen und Zuschüsse für laufende Zwecke vom Land	0,00	7.000	7.000	7.000	7.000	7.000
		31480000 Zuweisungen und Zuschüsse für laufende Zwecke von übrigen Bereichen	0,00	500	500	500	500	500
3	+	Aufgelöste Investitionszuwendungen und -beiträge	0,00	4.400	4.400	4.400	4.400	4.400
		31610000 Erträge aus der Auflösung von Sonderposten aus Zuwendungen	0,00	4.400	4.400	4.400	4.400	4.400
5	+	Entgelte für öffentliche Leistungen oder Einrichtungen	0,00	15.500	15.900	16.300	16.800	16.800
		33210010 Benutzungsgebühren Betreuungsangebot Schulen	0,00	8.000	8.200	8.400	8.700	8.700
		33210020 Gebühren für Verpflegung	0,00	7.500	7.700	7.900	8.100	8.100
11	=	Anteilige ordentliche Erträge (Summe aus Nummern 1 bis 10)	0,00	27.400	27.800	28.200	28.700	28.700
12	-	Personalaufwendungen	0,00	-86.700	-105.300	-108.400	-111.700	-115.000
		40120000 Entgelte und ähnliche Leistungen für Beschäftigte	0,00	-67.300	-82.600	-85.000	-87.600	-90.200
		40220000 Beiträge zu Versorgungskassen für Beschäftigte	0,00	-4.900	-5.900	-6.100	-6.300	-6.500
		40320000 Beiträge zur gesetzlichen Sozialversicherung für Beschäftigte	0,00	-14.500	-16.800	-17.300	-17.800	-18.300
14	-	Aufwendungen für Sach- und Dienstleistungen	0,00	-61.800	-72.500	-65.300	-64.800	-64.800
		42110000 Unterhaltung der Grundstücke und baulichen Anlagen	0,00	-21.000	-16.800	-16.800	-16.800	-16.800
		42110001 Unterhaltung der Grundstücke und baulichen Anlagen - Projekte	0,00	0	-6.900	0	0	0
		42210000 Unterhaltung des beweglichen Vermögens	0,00	-400	-400	-400	-400	-400
		42220000 Erwerb von geringwertigen Vermögensgegenständen	0,00	-700	-700	-700	-700	-700
		42220010 Erwerb von geringwertigen Vermögensgegenständen außerhalb Etat	0,00	-100	-100	-100	-100	-100
		42400001 Wartung	0,00	-1.100	-1.100	-1.100	-1.100	-1.100
		42411000 Aufwendungen für Energieversorgung	0,00	-2.400	-3.300	-3.200	-3.100	-3.100
		42411010 Aufwand für Heizung	0,00	-8.200	-8.800	-8.600	-8.200	-8.200
		42412000 Aufwand für Wasserversorgung und Abwasserbeseitigung	0,00	-400	-400	-400	-400	-400
		42413000 Aufwand für Abfallbeseitigung	0,00	-600	-600	-600	-600	-600
		42415000 Aufwand für Gebäudereinigung	0,00	-11.500	-11.400	-11.400	-11.400	-11.400
		42416000 Aufwand für gebäudebezogene Versicherungen	0,00	-900	-900	-900	-900	-900
		42419040 Aufwand für Bewachung	0,00	-200	-200	-200	-200	-200
		42610010 Aus- und Fortbildung, Umschulung	0,00	-500	-500	-500	-500	-500
		42713000 Schulausstattung	0,00	-1.000	-1.000	-1.000	-1.000	-1.000
		42730020 Verpflegungsaufwendungen	0,00	-6.700	-11.900	-11.900	-11.900	-11.900
		42740000 Lehr- und Unterrichtsmittel	0,00	-1.800	-2.000	-2.000	-2.000	-2.000
		42750000 Lernmittel	0,00	-2.600	-2.800	-2.800	-2.800	-2.800



Teilergebnishaushalt einschließlich Finanzplanung 2025

Gemeinde: 01 Meckenbeuren

Teilhaushalt	3	Schulträgeraufgaben
Produktbereich	321	Schulträgeraufgaben
Produktgruppe	32110	Schulverwaltung
Produkt	3211001	Grundschulen
Leistung	2110010300	Grundschule Liebenau - Eduard-Mörke-Schule

Nr.		Ergebnis	Ansatz		Planung	Planung	Planung	
			Vorvorjahr	Vorjahr	Haushaltsjahr	Haushaltsjahr +1	Haushaltsjahr +2	Haushaltsjahr +3
			2023	2024	2025	2026	2027	2028
			EUR	EUR	EUR	EUR	EUR	EUR
		1	2	3	4	5	6	
15	-	42760000 Besondere schulische Aufwendungen	0,00	-700	-700	-700	-700	-700
		42760010 Besondere schulischen Ausgaben außerhalb Etat	0,00	-1.000	-2.000	-2.000	-2.000	-2.000
		Abschreibungen	0,00	-16.100	-15.100	-15.100	-15.000	-15.000
		47132300 Abschreibungen auf Gebäude, Aufbauten und Betriebsvorrichtungen bei Schulen	0,00	-15.800	-14.900	-14.900	-14.800	-14.800
		47170000 Abschreibungen auf Betriebs- und Geschäftsausstattung	0,00	-300	-200	-200	-200	-200
18	-	Sonstige ordentliche Aufwendungen	0,00	-3.500	-10.400	-10.400	-10.400	-10.400
		44295000 Aufwendungen für Schülerbeförderung	0,00	0	-5.900	-5.900	-5.900	-5.900
		44310010 Bürobedarf	0,00	-300	-300	-300	-300	-300
		44310020 Bücher und Zeitschriften	0,00	-700	-700	-700	-700	-700
		44310030 Post- und Telekommunikationsdienstleistungen	0,00	-700	-1.700	-1.700	-1.700	-1.700
		44310990 Sonstige Geschäftsaufwendungen	0,00	-300	-300	-300	-300	-300
		44310991 Sonstige Geschäftsaufwendungen außerhalb Etat	0,00	-200	-200	-200	-200	-200
		44430000 Versicherungen	0,00	-1.200	-1.200	-1.200	-1.200	-1.200
		44440000 Aufwendungen für Schadensfälle	0,00	-100	-100	-100	-100	-100
	19	=	Anteilige ordentliche Aufwendungen (Summe aus Nummern 12 bis 18)	0,00	-168.100	-203.300	-199.200	-201.900
20	=	Anteiliges veranschlagtes ordentliches Ergebnis (Saldo aus Nummern 11 und 19)	0,00	-140.700	-175.500	-171.000	-173.200	-176.500
22	-	Aufwendungen für interne Leistungen	0,00	-51.600	-49.600	-49.600	-49.600	-49.600
		48110010 Aufwendungen aus internen Leistungsbeziehungen - Produktbereich 11	0,00	-51.600	-49.600	-49.600	-49.600	-49.600
24	=	Veranschlagtes kalkulatorisches Ergebnis (Saldo aus Nummern 21 bis 23)	0,00	-51.600	-49.600	-49.600	-49.600	-49.600
25	=	Veranschlagter Nettoressourcenbedarf Gesamtergebnis (Summe aus Nummern 20 und 24)	0,00	-192.300	-225.100	-220.600	-222.800	-226.100



Teilergebnishaushalt einschließlich Finanzplanung 2025

Gemeinde: 01 Meckenbeuren

Teilhaushalt	3	Schulträgeraufgaben
Produktbereich	321	Schulträgeraufgaben
Produktgruppe	32110	Schulverwaltung
Produkt	3211001	Grundschulen
Leistung	2110010301	Betreuung Eduard-Mörike-Schule

Nr.		Ergebnis	Ansatz		Planung	Planung	Planung	
			Vorvorjahr	Vorjahr	Haushaltsjahr	Haushaltsjahr	Haushaltsjahr	
			2023	2024	2025	Haushaltsjahr	Haushaltsjahr	Haushaltsjahr
			EUR	EUR	EUR	+1	+2	+3
		1	2	3	4	5	6	
12	-	Personalaufwendungen	0,00	0	0	-18.700	-18.700	-18.700
		40120000 Entgelte und ähnliche Leistungen für Beschäftigte	0,00	0	0	-14.600	-14.600	-14.600
		40220000 Beiträge zu Versorgungskassen für Beschäftigte	0,00	0	0	-1.100	-1.100	-1.100
		40320000 Beiträge zur gesetzlichen Sozialversicherung für Beschäftigte	0,00	0	0	-3.000	-3.000	-3.000
14	-	Aufwendungen für Sach- und Dienstleistungen	0,00	0	0	-8.700	-8.700	-8.700
		42220000 Erwerb von geringwertigen Vermögensgegenständen	0,00	0	0	-6.200	-6.200	-6.200
		42400000 Bewirtschaftung der Grundstücke und baulichen Anlagen	0,00	0	0	-2.500	-2.500	-2.500
19	=	Anteilige ordentliche Aufwendungen (Summe aus Nummern 12 bis 18)	0,00	0	0	-27.400	-27.400	-27.400
20	=	Anteiliges veranschlagtes ordentliches Ergebnis (Saldo aus Nummern 11 und 19)	0,00	0	0	-27.400	-27.400	-27.400
25	=	Veranschlagter Nettoressourcenbedarf Gesamtergebnis (Summe aus Nummern 20 und 24)	0,00	0	0	-27.400	-27.400	-27.400



Teilergebnishaushalt einschließlich Finanzplanung 2025

Gemeinde: 01 Meckenbeuren

Teilhaushalt	3	Schulträgeraufgaben
Produktbereich	321	Schulträgeraufgaben
Produktgruppe	32110	Schulverwaltung
Produkt	3211001	Grundschulen
Leistung	2110010400	Grundschule Kehlen - Wilhelm Schussen-Schule

Nr.		Ergebnis	Ansatz		Planung	Planung	Planung	
			Vorvorjahr	Vorjahr	Haushaltsjahr	Haushaltsjahr +1	Haushaltsjahr +2	Haushaltsjahr +3
			2023	2024	2025	2026	2027	2028
			EUR	EUR	EUR	EUR	EUR	EUR
		1	2	3	4	5	6	
2	+	Zuweisungen und Zuwendungen, Umlagen	0,00	12.100	12.100	12.100	12.100	12.100
		31410000 Zuweisungen und Zuschüsse für laufende Zwecke vom Land	0,00	11.000	11.000	11.000	11.000	11.000
		31480000 Zuweisungen und Zuschüsse für laufende Zwecke von übrigen Bereichen	0,00	1.100	1.100	1.100	1.100	1.100
3	+	Aufgelöste Investitionszuwendungen und -beiträge	0,00	17.400	17.400	17.400	17.400	17.400
		31610000 Erträge aus der Auflösung von Sonderposten aus Zuwendungen	0,00	17.400	17.400	17.400	17.400	17.400
5	+	Entgelte für öffentliche Leistungen oder Einrichtungen	0,00	40.000	41.200	42.400	43.600	43.600
		33210010 Benutzungsgebühren Betreuungsangebot Schulen	0,00	20.000	20.600	21.200	21.800	21.800
		33210020 Gebühren für Verpflegung	0,00	20.000	20.600	21.200	21.800	21.800
11	=	Anteilige ordentliche Erträge (Summe aus Nummern 1 bis 10)	0,00	69.500	70.700	71.900	73.100	73.100
12	-	Personalaufwendungen	0,00	-235.700	-272.300	-280.400	-288.800	-297.500
		40120000 Entgelte und ähnliche Leistungen für Beschäftigte	0,00	-181.900	-213.400	-219.700	-226.300	-233.100
		40220000 Beiträge zu Versorgungskassen für Beschäftigte	0,00	-14.100	-16.500	-17.000	-17.600	-18.100
		40320000 Beiträge zur gesetzlichen Sozialversicherung für Beschäftigte	0,00	-39.700	-42.300	-43.600	-44.800	-46.200
		40410000 Beihilfen und Unterstützungsleistungen für Bedienstete	0,00	0	-100	-100	-100	-100
14	-	Aufwendungen für Sach- und Dienstleistungen	0,00	-126.100	-160.900	-159.500	-157.200	-157.200
		42110000 Unterhaltung der Grundstücke und baulichen Anlagen	0,00	-15.000	-14.900	-14.900	-14.900	-14.900
		42210000 Unterhaltung des beweglichen Vermögens	0,00	-900	-900	-900	-900	-900
		42220000 Erwerb von geringwertigen Vermögensgegenständen	0,00	-1.700	-2.000	-2.000	-2.000	-2.000
		42220010 Erwerb von geringwertigen Vermögensgegenständen außerhalb Etat	0,00	-100	-100	-100	-100	-100
		42400001 Wartung	0,00	-5.500	-5.400	-5.400	-5.400	-5.400
		42411000 Aufwendungen für Energieversorgung	0,00	-8.200	-17.700	-17.300	-16.700	-16.700
		42411010 Aufwand für Heizung	0,00	-11.800	-36.500	-35.500	-33.800	-33.800
		42412000 Aufwand für Wasserversorgung und Abwasserbeseitigung	0,00	-2.400	-2.400	-2.400	-2.400	-2.400
		42413000 Aufwand für Abfallbeseitigung	0,00	-1.000	-1.000	-1.000	-1.000	-1.000
		42415000 Aufwand für Gebäudereinigung	0,00	-38.000	-37.600	-37.600	-37.600	-37.600
		42416000 Aufwand für gebäudebezogene Versicherungen	0,00	-4.000	-4.000	-4.000	-4.000	-4.000
		42419040 Aufwand für Bewachung	0,00	-6.000	-5.900	-5.900	-5.900	-5.900
		42610010 Aus- und Fortbildung, Umschulung	0,00	-500	-500	-500	-500	-500
		42713000 Schulausstattung	0,00	-2.000	-2.000	-2.000	-2.000	-2.000
		42730020 Verpflegungsaufwendungen	0,00	-17.000	-16.800	-16.800	-16.800	-16.800
		42740000 Lehr- und Unterrichtsmittel	0,00	-4.100	-4.700	-4.700	-4.700	-4.700
		42750000 Lernmittel	0,00	-5.700	-6.500	-6.500	-6.500	-6.500



Teilergebnishaushalt einschließlich Finanzplanung 2025

Gemeinde: 01 Meckenbeuren

Teilhaushalt	3	Schulträgeraufgaben
Produktbereich	321	Schulträgeraufgaben
Produktgruppe	32110	Schulverwaltung
Produkt	3211001	Grundschulen
Leistung	2110010400	Grundschule Kehlen - Wilhelm Schussen-Schule

Nr.		Ergebnis	Ansatz		Planung	Planung	Planung	
			Vorvorjahr	Vorjahr	Haushaltsjahr	Haushaltsjahr +1	Haushaltsjahr +2	Haushaltsjahr +3
			2023	2024	2025	2026	2027	2028
			EUR	EUR	EUR	EUR	EUR	EUR
		1	2	3	4	5	6	
15	-	42760000 Besondere schulische Aufwendungen	0,00	-2.200	-2.000	-2.000	-2.000	-2.000
		Abschreibungen	0,00	-70.200	-69.500	-69.500	-69.500	-69.500
		47132300 Abschreibungen auf Gebäude, Aufbauten und Betriebsvorrichtungen bei Schulen	0,00	-66.000	-65.300	-65.300	-65.300	-65.300
		47132900 Abschreibungen auf Gebäude, Aufbauten und Betriebsvorrichtungen bei sonstigen Dienst-, Geschäfts- und anderen Betriebsgebäuden	0,00	-1.600	-1.600	-1.600	-1.600	-1.600
		47156200 Abschreibungen auf Maschinen	0,00	-500	-500	-500	-500	-500
		47170000 Abschreibungen auf Betriebs- und Geschäftsausstattung	0,00	-1.700	-1.700	-1.700	-1.700	-1.700
		47177200 Abschreibungen auf Betriebs- und Geschäftsausstattung	0,00	-400	-400	-400	-400	-400
18	-	Sonstige ordentliche Aufwendungen	0,00	-9.200	-111.900	-12.900	-12.900	-12.900
		44310010 Bürobedarf	0,00	-900	-1.000	-1.000	-1.000	-1.000
		44310020 Bücher und Zeitschriften	0,00	-1.700	-2.000	-2.000	-2.000	-2.000
		44310030 Post- und Telekommunikationsdienstleistungen	0,00	-1.600	-4.600	-4.600	-4.600	-4.600
		44310990 Sonstige Geschäftsaufwendungen	0,00	-900	-1.000	-1.000	-1.000	-1.000
		44430000 Versicherungen	0,00	-4.100	-4.300	-4.300	-4.300	-4.300
		44440021 Aufwendungen für Schadensfälle bei Hochwasser (Gebäude)	0,00	0	-99.000	0	0	0
19	=	Anteilige ordentliche Aufwendungen (Summe aus Nummern 12 bis 18)	0,00	-441.200	-614.600	-522.300	-528.400	-537.100
20	=	Anteiliges veranschlagtes ordentliches Ergebnis (Saldo aus Nummern 11 und 19)	0,00	-371.700	-543.900	-450.400	-455.300	-464.000
22	-	Aufwendungen für interne Leistungen	0,00	-125.200	-120.300	-120.300	-120.300	-120.300
		48110010 Aufwendungen aus internen Leistungsbeziehungen - Produktbereich 11	0,00	-125.200	-120.300	-120.300	-120.300	-120.300
24	=	Veranschlagtes kalkulatorisches Ergebnis (Saldo aus Nummern 21 bis 23)	0,00	-125.200	-120.300	-120.300	-120.300	-120.300
25	=	Veranschlagter Nettoressourcenbedarf Gesamtergebnis (Summe aus Nummern 20 und 24)	0,00	-496.900	-664.200	-570.700	-575.600	-584.300



Teilergebnishaushalt einschließlich Finanzplanung 2025

Gemeinde: 01 Meckenbeuren

Teilhaushalt	3	Schulträgeraufgaben
Produktbereich	321	Schulträgeraufgaben
Produktgruppe	32110	Schulverwaltung
Produkt	3211001	Grundschulen
Leistung	2110010401	Betreuung Wilhelm-Schussen-Schule

Nr.		Ergebnis	Ansatz		Planung	Planung	Planung	
			Vorvorjahr	Vorjahr	Haushaltsjahr	Haushaltsjahr +1	Haushaltsjahr +2	Haushaltsjahr +3
			2023	2024	2025	2026	2027	2028
			EUR	EUR	EUR	EUR	EUR	EUR
		1	2	3	4	5	6	
12	-	Personalaufwendungen	0,00	0	0	-50.000	-50.000	-50.000
		40120000 Entgelte und ähnliche Leistungen für Beschäftigte	0,00	0	0	-39.000	-39.000	-39.000
		40220000 Beiträge zu Versorgungskassen für Beschäftigte	0,00	0	0	-3.000	-3.000	-3.000
		40320000 Beiträge zur gesetzlichen Sozialversicherung für Beschäftigte	0,00	0	0	-8.000	-8.000	-8.000
14	-	Aufwendungen für Sach- und Dienstleistungen	0,00	0	0	-23.200	-23.200	-23.200
		42220000 Erwerb von geringwertigen Vermögensgegenständen	0,00	0	0	-16.600	-16.600	-16.600
		42400000 Bewirtschaftung der Grundstücke und baulichen Anlagen	0,00	0	0	-6.600	-6.600	-6.600
19	=	Anteilige ordentliche Aufwendungen (Summe aus Nummern 12 bis 18)	0,00	0	0	-73.200	-73.200	-73.200
20	=	Anteiliges veranschlagtes ordentliches Ergebnis (Saldo aus Nummern 11 und 19)	0,00	0	0	-73.200	-73.200	-73.200
25	=	Veranschlagter Nettoressourcenbedarf Gesamtergebnis (Summe aus Nummern 20 und 24)	0,00	0	0	-73.200	-73.200	-73.200



Teilergebnishaushalt einschließlich Finanzplanung 2025

Gemeinde: 01 Meckenbeuren

Teilhaushalt	3	Schulträgeraufgaben
Produktbereich	321	Schulträgeraufgaben
Produktgruppe	32110	Schulverwaltung
Produkt	3211005	Bildungszentrum Meckenbeuren
Leistung	211005000	Bildungszentrum Meckenbeuren

Nr.		Ergebnis	Ansatz		Planung	Planung	Planung	
			Vorvorjahr	Vorjahr	Haushaltsjahr	Haushaltsjahr +1	Haushaltsjahr +2	Haushaltsjahr +3
			2023	2024	2025	2026	2027	2028
			EUR	EUR	EUR	EUR	EUR	EUR
		1	2	3	4	5	6	
2	+	Zuweisungen und Zuwendungen, Umlagen	0,00	486.000	486.000	486.000	486.000	486.000
		31210000 Bedarfszuweisungen vom Land	0,00	10.000	10.000	10.000	10.000	10.000
		31410000 Zuweisungen und Zuschüsse für laufende Zwecke vom Land	0,00	475.000	475.000	475.000	475.000	475.000
		31480000 Zuweisungen und Zuschüsse für laufende Zwecke von übrigen Bereichen	0,00	1.000	1.000	1.000	1.000	1.000
3	+	Aufgelöste Investitionszuwendungen und -beiträge	0,00	153.000	153.000	153.000	153.000	153.000
		31610000 Erträge aus der Auflösung von Sonderposten aus Zuwendungen	0,00	153.000	153.000	153.000	153.000	153.000
5	+	Entgelte für öffentliche Leistungen oder Einrichtungen	0,00	20.000	20.000	20.000	20.000	20.000
		33610010 Ersätze für Verpflegung	0,00	5.000	5.000	5.000	5.000	5.000
		33610020 Ersätze für Mensa	0,00	15.000	15.000	15.000	15.000	15.000
6	+	Sonstige privatrechtliche Leistungsentgelte	0,00	3.000	3.000	3.000	3.000	3.000
		34610010 Erträge Mensa (Externe)	0,00	3.000	3.000	3.000	3.000	3.000
11	=	Anteilige ordentliche Erträge (Summe aus Nummern 1 bis 10)	0,00	662.000	662.000	662.000	662.000	662.000
12	-	Personalaufwendungen	0,00	-230.500	-276.200	-284.400	-293.000	-301.800
		40120000 Entgelte und ähnliche Leistungen für Beschäftigte	0,00	-176.300	-213.400	-219.700	-226.200	-233.100
		40220000 Beiträge zu Versorgungskassen für Beschäftigte	0,00	-14.700	-17.000	-17.500	-18.100	-18.600
		40320000 Beiträge zur gesetzlichen Sozialversicherung für Beschäftigte	0,00	-39.500	-45.800	-47.200	-48.700	-50.100
14	-	Aufwendungen für Sach- und Dienstleistungen	0,00	-540.900	-658.100	-620.900	-610.700	-610.700
		42110000 Unterhaltung der Grundstücke und baulichen Anlagen	0,00	-70.000	-69.300	-69.300	-69.300	-69.300
		42110001 Unterhaltung der Grundstücke und baulichen Anlagen - Projekte	0,00	-38.000	-26.700	0	0	0
		42210000 Unterhaltung des beweglichen Vermögens	0,00	-4.800	-4.800	-4.800	-4.800	-4.800
		42215000 Unterhaltung Mensa	0,00	-2.000	-2.000	-2.000	-2.000	-2.000
		42220000 Erwerb von geringwertigen Vermögensgegenständen	0,00	-9.300	-9.000	-9.000	-9.000	-9.000
		42220010 Erwerb von geringwertigen Vermögensgegenständen außerhalb Etat	0,00	-1.000	-1.000	-1.000	-1.000	-1.000
		42400001 Wartung	0,00	-39.000	-38.600	-38.600	-38.600	-38.600
		42411000 Aufwendungen für Energieversorgung	0,00	-82.300	-74.700	-73.000	-70.800	-70.800
		42411010 Aufwand für Heizung	0,00	-28.200	-164.400	-160.100	-152.100	-152.100
		42411020 Aufwand für Beleuchtung	0,00	-100	-100	-100	-100	-100
		42412000 Aufwand für Wasserversorgung und Abwasserbeseitigung	0,00	-8.600	-8.500	-8.500	-8.500	-8.500
		42413000 Aufwand für Abfallbeseitigung	0,00	-1.700	-1.700	-1.700	-1.700	-1.700
		42415000 Aufwand für Gebäudereinigung	0,00	-140.000	-139.600	-139.600	-139.600	-139.600
		42416000 Aufwand für gebäudebezogene Versicherungen	0,00	-20.000	-19.800	-19.800	-19.800	-19.800
		42419040 Aufwand für Bewachung	0,00	-5.500	-5.400	-5.400	-5.400	-5.400



Teilergebnishaushalt einschließlich Finanzplanung 2025

Gemeinde: 01 Meckenbeuren

Teilhaushalt	3	Schulträgeraufgaben
Produktbereich	321	Schulträgeraufgaben
Produktgruppe	32110	Schulverwaltung
Produkt	3211005	Bildungszentrum Meckenbeuren
Leistung	211005000	Bildungszentrum Meckenbeuren

Nr.		Ergebnis	Ansatz	Ansatz	Planung	Planung	Planung	
			Vorvorjahr	Vorjahr	Haushaltsjahr	Haushaltsjahr	Haushaltsjahr	
			2023	2024	2025	2026	2027	2028
			EUR	EUR	EUR	EUR	EUR	EUR
		1	2	3	4	5	6	
	42713000	Schulausstattung	0,00	-9.000	-8.900	-8.900	-8.900	-8.900
	42730011	Aufwendungen für Mensa 19 % USt	0,00	0	-4.500	0	0	0
	42730020	Verpflegungsaufwendungen	0,00	-16.000	-15.800	-15.800	-15.800	-15.800
	42740000	Lehr- und Unterrichtsmittel	0,00	-23.100	-22.300	-22.300	-22.300	-22.300
	42750000	Lernmittel	0,00	-32.300	-31.300	-31.300	-31.300	-31.300
	42760000	Besondere schulische Aufwendungen	0,00	-9.300	-9.000	-9.000	-9.000	-9.000
	42760010	Besondere schulischen Ausgaben außerhalb Etat	0,00	-700	-700	-700	-700	-700
15	-	Abschreibungen	0,00	-472.800	-471.100	-467.900	-467.200	-467.200
	47132300	Abschreibungen auf Gebäude, Aufbauten und Betriebsvorrichtungen bei Schulen	0,00	-419.900	-419.700	-416.700	-416.700	-416.700
	47132400	Abschreibungen auf Gebäude, Aufbauten und Betriebsvorrichtungen bei Kultur-, Sport- und Gartenanlagen	0,00	-200	-200	-200	-200	-200
	47156300	Abschreibungen auf technische Anlagen	0,00	-49.500	-49.000	-49.000	-49.000	-49.000
	47170000	Abschreibungen auf Betriebs- und Geschäftsausstattung	0,00	-2.200	-1.200	-1.000	-300	-300
	47177200	Abschreibungen auf Betriebs- und Geschäftsausstattung	0,00	-1.000	-1.000	-1.000	-1.000	-1.000
17	-	Transferaufwendungen	0,00	-300	-300	-300	-300	-300
	43180000	Zuweisungen an übrige Bereiche	0,00	-300	-300	-300	-300	-300
18	-	Sonstige ordentliche Aufwendungen	0,00	-83.100	-75.100	-75.100	-75.100	-75.100
	44310010	Bürobedarf	0,00	-4.700	-4.600	-4.600	-4.600	-4.600
	44310020	Bücher und Zeitschriften	0,00	-9.300	-9.000	-9.000	-9.000	-9.000
	44310030	Post- und Telekommunikationsdienstleistungen	0,00	-9.600	-2.500	-2.500	-2.500	-2.500
	44310990	Sonstige Geschäftsaufwendungen	0,00	-4.700	-4.600	-4.600	-4.600	-4.600
	44310991	Sonstige Geschäftsaufwendungen außerhalb Etat	0,00	-700	-700	-700	-700	-700
	44430000	Versicherungen	0,00	-54.100	-53.700	-53.700	-53.700	-53.700
19	=	Anteilige ordentliche Aufwendungen (Summe aus Nummern 12 bis 18)	0,00	-1.327.600	-1.480.800	-1.448.600	-1.446.300	-1.455.100
20	=	Anteiliges veranschlagtes ordentliches Ergebnis (Saldo aus Nummern 11 und 19)	0,00	-665.600	-818.800	-786.600	-784.300	-793.100
22	-	Aufwendungen für interne Leistungen	0,00	-356.200	-342.300	-342.300	-342.300	-342.300
	48110010	Aufwendungen aus internen Leistungsbeziehungen - Produktbereich 11	0,00	-356.200	-342.300	-342.300	-342.300	-342.300
24	=	Veranschlagtes kalkulatorisches Ergebnis (Saldo aus Nummern 21 bis 23)	0,00	-356.200	-342.300	-342.300	-342.300	-342.300
25	=	Veranschlagter Nettoressourcenbedarf Gesamtergebnis (Summe aus Nummern 20 und 24)	0,00	-1.021.800	-1.161.100	-1.128.900	-1.126.600	-1.135.400



Teilergebnishaushalt einschließlich Finanzplanung 2025

Seite :

67

Gemeinde: 01 Meckenbeuren

Teilhaushalt	4	Kulturpflege
Produktbereich	425	Museen, Archiv, Zoo
Produktgruppe	42520	Kommunale Museen
Produkt	4252000	Schloß Brochenzell mit Humpismuseum
Leistung	252000000	Schloß Brochenzell mit Humpismuseum

Nr.		Ergebnis	Ansatz		Planung	Planung	Planung	
			Vorvorjahr	Vorjahr	Haushaltsjahr	Haushaltsjahr +1	Haushaltsjahr +2	Haushaltsjahr +3
			2023	2024	2025	2026	2027	2028
			EUR	EUR	EUR	EUR	EUR	EUR
		1	2	3	4	5	6	
14	-	Aufwendungen für Sach- und Dienstleistungen	0,00	-35.700	-20.400	-20.400	-20.400	-20.400
		42110000 <i>Unterhaltung der Grundstücke und baulichen Anlagen</i>	0,00	-14.000	-7.900	-7.900	-7.900	-7.900
		42220000 <i>Erwerb von geringwertigen Vermögensgegenständen</i>	0,00	-100	-100	-100	-100	-100
		42400001 <i>Wartung</i>	0,00	-5.500	-5.400	-5.400	-5.400	-5.400
		42411000 <i>Aufwendungen für Energieversorgung</i>	0,00	-400	-600	-600	-600	-600
		42411010 <i>Aufwand für Heizung</i>	0,00	-7.100	0	0	0	0
		42412000 <i>Aufwand für Wasserversorgung und Abwasserbeseitigung</i>	0,00	-1.200	-1.200	-1.200	-1.200	-1.200
		42415000 <i>Aufwand für Gebäudereinigung</i>	0,00	-2.300	-2.300	-2.300	-2.300	-2.300
		42416000 <i>Aufwand für gebäudebezogene Versicherungen</i>	0,00	-1.700	-1.700	-1.700	-1.700	-1.700
		42417000 <i>Aufwand für grundstücks-/ gebäudebezogene Steuern</i>	0,00	-1.200	-1.200	-1.200	-1.200	-1.200
		42419040 <i>Aufwand für Bewachung</i>	0,00	-2.200	0	0	0	0
15	-	Abschreibungen	0,00	-29.500	-29.400	-29.200	-28.200	-28.200
		47132400 <i>Abschreibungen auf Gebäude, Aufbauten und Betriebsvorrichtungen bei Kultur-, Sport- und Gartenanlagen</i>	0,00	-27.100	-27.000	-26.800	-25.800	-25.800
		47177100 <i>Abschreibungen auf Betriebsvorrichtungen</i>	0,00	-1.200	-1.200	-1.200	-1.200	-1.200
		47177200 <i>Abschreibungen auf Betriebs- und Geschäftsausstattung</i>	0,00	-1.200	-1.200	-1.200	-1.200	-1.200
18	-	Sonstige ordentliche Aufwendungen	0,00	-3.100	-3.100	-3.100	-3.100	-3.100
		44310000 <i>Geschäftsaufwendungen</i>	0,00	-100	-100	-100	-100	-100
		44430000 <i>Versicherungen</i>	0,00	-3.000	-3.000	-3.000	-3.000	-3.000
19	=	Anteilige ordentliche Aufwendungen (Summe aus Nummern 12 bis 18)	0,00	-68.300	-52.900	-52.700	-51.700	-51.700
20	=	Anteiliges veranschlagtes ordentliches Ergebnis (Saldo aus Nummern 11 und 19)	0,00	-68.300	-52.900	-52.700	-51.700	-51.700
22	-	Aufwendungen für interne Leistungen	0,00	-14.400	-13.900	-13.900	-13.900	-13.900
		48110010 <i>Aufwendungen aus internen Leistungsbeziehungen - Produktbereich 11</i>	0,00	-14.400	-13.900	-13.900	-13.900	-13.900
24	=	Veranschlagtes kalkulatorisches Ergebnis (Saldo aus Nummern 21 bis 23)	0,00	-14.400	-13.900	-13.900	-13.900	-13.900
25	=	Veranschlagter Nettoressourcenbedarf Gesamtergebnis (Summe aus Nummern 20 und 24)	0,00	-82.700	-66.800	-66.600	-65.600	-65.600



Teilergebnishaushalt einschließlich Finanzplanung 2025

Gemeinde: 01 Meckenbeuren

Teilhaushalt	4	Kulturpflege
Produktbereich	425	Museen, Archiv, Zoo
Produktgruppe	42520	Kommunale Museen
Produkt	4252000	Schloß Brochenzell mit Humpismuseum
Leistung	2520010000	Humpismuseum

Nr.		Ergebnis	Ansatz		Planung	Planung	Planung	
			Vorvorjahr	Vorjahr	Haushaltsjahr	Haushaltsjahr	Haushaltsjahr	
			2023	2024	2025	2026	2027	2028
			EUR	EUR	EUR	EUR	EUR	EUR
		1	2	3	4	5	6	
3	+	Aufgelöste Investitionszuwendungen und -beiträge	0,00	700	700	700	700	700
		31610000 Erträge aus der Auflösung von Sonderposten aus Zuwendungen	0,00	700	700	700	700	700
6	+	Sonstige privatrechtliche Leistungsentgelte	0,00	500	500	500	500	500
		34610000 Sonstige privatrechtliche Leistungsentgelte	0,00	500	500	500	500	500
11	=	Anteilige ordentliche Erträge (Summe aus Nummern 1 bis 10)	0,00	1.200	1.200	1.200	1.200	1.200
14	-	Aufwendungen für Sach- und Dienstleistungen	0,00	-2.000	-3.100	-3.000	-3.000	-3.000
		42110000 Unterhaltung der Grundstücke und baulichen Anlagen	0,00	-2.000	-2.000	-2.000	-2.000	-2.000
		42411000 Aufwendungen für Energieversorgung	0,00	0	-1.100	-1.000	-1.000	-1.000
19	=	Anteilige ordentliche Aufwendungen (Summe aus Nummern 12 bis 18)	0,00	-2.000	-3.100	-3.000	-3.000	-3.000
20	=	Anteiliges veranschlagtes ordentliches Ergebnis (Saldo aus Nummern 11 und 19)	0,00	-800	-1.900	-1.800	-1.800	-1.800
25	=	Veranschlagter Nettoressourcenbedarf Gesamtergebnis (Summe aus Nummern 20 und 24)	0,00	-800	-1.900	-1.800	-1.800	-1.800



Teilergebnishaushalt einschließlich Finanzplanung 2025

Gemeinde: 01 Meckenbeuren

Teilhaushalt	4	Kulturpflege
Produktbereich	425	Museen, Archiv, Zoo
Produktgruppe	42520	Kommunale Museen
Produkt	4252000	Schloß Brochenzell mit Humpismuseum
Leistung	2520020000	Gaststätte Schloß Brochenzell

Nr.		Ergebnis	Ansatz		Planung	Planung	Planung	
			Vorvorjahr	Vorjahr	Haushaltsjahr	Haushaltsjahr	Haushaltsjahr	
			2023	2024	2025	2026	2027	2028
			EUR	EUR	EUR	EUR	EUR	EUR
1	2	3	4	5	6			
6	+	Sonstige privatrechtliche Leistungsentgelte	0,00	32.000	32.000	32.000	32.000	32.000
		34110010 Mieten und Pachten 19 % Ust	0,00	26.800	26.800	26.800	26.800	26.800
		34150010 Nebenkostenanteil aus Mieterträgen 19 % USt	0,00	5.200	5.200	5.200	5.200	5.200
11	=	Anteilige ordentliche Erträge (Summe aus Nummern 1 bis 10)	0,00	32.000	32.000	32.000	32.000	32.000
14	-	Aufwendungen für Sach- und Dienstleistungen	0,00	-700	-2.500	-2.400	-2.400	-2.400
		42110000 Unterhaltung der Grundstücke und baulichen Anlagen	0,00	-500	-1.500	-1.500	-1.500	-1.500
		42400001 Wartung	0,00	-200	-200	-200	-200	-200
		42411000 Aufwendungen für Energieversorgung	0,00	0	-800	-700	-700	-700
15	-	Abschreibungen	0,00	-5.200	-2.600	-1.700	-1.700	-1.700
		47132400 Abschreibungen auf Gebäude, Aufbauten und Betriebsvorrichtungen bei Kultur-, Sport- und Gartenanlagen	0,00	-3.500	-900	0	0	0
		47177200 Abschreibungen auf Betriebs- und Geschäftsausstattung	0,00	-1.700	-1.700	-1.700	-1.700	-1.700
19	=	Anteilige ordentliche Aufwendungen (Summe aus Nummern 12 bis 18)	0,00	-5.900	-5.100	-4.100	-4.100	-4.100
20	=	Anteiliges veranschlagtes ordentliches Ergebnis (Saldo aus Nummern 11 und 19)	0,00	26.100	26.900	27.900	27.900	27.900
22	-	Aufwendungen für interne Leistungen	0,00	-1.400	-1.400	-1.400	-1.400	-1.400
		48110010 Aufwendungen aus internen Leistungsbeziehungen - Produktbereich 11	0,00	-1.400	-1.400	-1.400	-1.400	-1.400
24	=	Veranschlagtes kalkulatorisches Ergebnis (Saldo aus Nummern 21 bis 23)	0,00	-1.400	-1.400	-1.400	-1.400	-1.400
25	=	Veranschlagter Nettoressourcenbedarf Gesamtergebnis (Summe aus Nummern 20 und 24)	0,00	24.700	25.500	26.500	26.500	26.500



Teilergebnishaushalt einschließlich Finanzplanung 2025

Gemeinde: 01 Meckenbeuren

Teilhaushalt	4	Kulturpflege
Produktbereich	425	Museen, Archiv, Zoo
Produktgruppe	42521	Gemeindearchiv
Produkt	4252101	Gemeindearchiv
Leistung	252101000	Gemeindearchiv

Nr.		Ergebnis	Ansatz		Planung	Planung	Planung	
			Vorvorjahr	Vorjahr	Haushaltsjahr	Haushaltsjahr	Haushaltsjahr	
			2023	2024	2025	2026	2027	2028
			EUR	EUR	EUR	EUR	EUR	EUR
		1	2	3	4	5	6	
12	-	Personalaufwendungen	0,00	-1.400	-1.700	-1.800	-1.800	-1.900
		40120000 Entgelte und ähnliche Leistungen für Beschäftigte	0,00	-1.100	-1.300	-1.400	-1.400	-1.500
		40220000 Beiträge zu Versorgungskassen für Beschäftigte	0,00	-100	-100	-100	-100	-100
		40320000 Beiträge zur gesetzlichen Sozialversicherung für Beschäftigte	0,00	-200	-300	-300	-300	-300
18	-	Sonstige ordentliche Aufwendungen	0,00	-500	0	0	0	0
		44310000 Geschäftsaufwendungen	0,00	-500	0	0	0	0
19	=	Anteilige ordentliche Aufwendungen (Summe aus Nummern 12 bis 18)	0,00	-1.900	-1.700	-1.800	-1.800	-1.900
20	=	Anteiliges veranschlagtes ordentliches Ergebnis (Saldo aus Nummern 11 und 19)	0,00	-1.900	-1.700	-1.800	-1.800	-1.900
25	=	Veranschlagter Nettoressourcenbedarf Gesamtergebnis (Summe aus Nummern 20 und 24)	0,00	-1.900	-1.700	-1.800	-1.800	-1.900



Teilergebnishaushalt einschließlich Finanzplanung 2025

Gemeinde: 01 Meckenbeuren

Teilhaushalt	4	Kulturpflege
Produktbereich	426	Theater, Konzerte, Musikschulen
Produktgruppe	42630	Musikschulen
Produkt	4263000	Musikschulen
Leistung	263000000	Musikschule

Nr.		Ergebnis	Ansatz		Planung	Planung	Planung	
			Vorvorjahr	Vorjahr	Haushaltsjahr	Haushaltsjahr +1	Haushaltsjahr +2	Haushaltsjahr +3
			2023	2024	2025	2026	2027	2028
			EUR	EUR	EUR	EUR	EUR	EUR
		1	2	3	4	5	6	
2	+	Zuweisungen und Zuwendungen, Umlagen	0,00	65.200	65.200	65.200	65.200	65.200
		31410000 Zuweisungen und Zuschüsse für laufende Zwecke vom Land	0,00	65.000	65.000	65.000	65.000	65.000
		31480000 Zuweisungen und Zuschüsse für laufende Zwecke von übrigen Bereichen	0,00	200	200	200	200	200
3	+	Aufgelöste Investitionszuwendungen und -beiträge	0,00	100	100	100	100	100
		31610000 Erträge aus der Auflösung von Sonderposten aus Zuwendungen	0,00	100	100	100	100	100
5	+	Entgelte für öffentliche Leistungen oder Einrichtungen	0,00	329.400	339.300	349.500	360.000	360.000
		33210030 Musikschulgebühren	0,00	329.400	339.300	349.500	360.000	360.000
6	+	Sonstige privatrechtliche Leistungsentgelte	0,00	6.000	6.000	6.000	6.000	6.000
		34610000 Sonstige privatrechtliche Leistungsentgelte	0,00	3.000	3.000	3.000	3.000	3.000
		34610060 Konzerteinnahmen	0,00	3.000	3.000	3.000	3.000	3.000
11	=	Anteilige ordentliche Erträge (Summe aus Nummern 1 bis 10)	0,00	400.700	410.600	420.800	431.300	431.300
12	-	Personalaufwendungen	0,00	-737.900	-761.000	-783.700	-807.200	-831.400
		40120000 Entgelte und ähnliche Leistungen für Beschäftigte	0,00	-589.300	-588.600	-606.200	-624.400	-643.100
		40220000 Beiträge zu Versorgungskassen für Beschäftigte	0,00	-42.800	-49.400	-50.900	-52.400	-54.000
		40320000 Beiträge zur gesetzlichen Sozialversicherung für Beschäftigte	0,00	-105.800	-122.800	-126.400	-130.200	-134.100
		40410000 Beihilfen und Unterstützungsleistungen für Bedienstete	0,00	0	-200	-200	-200	-200
14	-	Aufwendungen für Sach- und Dienstleistungen	0,00	-49.900	-44.400	-44.300	-44.200	-44.200
		42110000 Unterhaltung der Grundstücke und baulichen Anlagen	0,00	-700	-700	-700	-700	-700
		42110001 Unterhaltung der Grundstücke und baulichen Anlagen - Projekte	0,00	-7.500	0	0	0	0
		42210000 Unterhaltung des beweglichen Vermögens	0,00	-100	-100	-100	-100	-100
		42214000 Unterhaltung Musikinstrumente/Stimmungen	0,00	-7.000	-6.900	-6.900	-6.900	-6.900
		42220000 Erwerb von geringwertigen Vermögensgegenständen	0,00	-4.000	-4.000	-4.000	-4.000	-4.000
		42310000 Mieten inkl. Mietnebenkosten und Pachten	0,00	-1.000	-1.000	-1.000	-1.000	-1.000
		42400000 Bewirtschaftung der Grundstücke und baulichen Anlagen	0,00	0	-1.200	-1.200	-1.200	-1.200
		42400001 Wartung	0,00	-1.200	0	0	0	0
		42411000 Aufwendungen für Energieversorgung	0,00	-2.900	-2.300	-2.200	-2.100	-2.100
		42411010 Aufwand für Heizung	0,00	-7.100	-9.900	-9.900	-9.900	-9.900
		42415000 Aufwand für Gebäudereinigung	0,00	-12.000	-11.900	-11.900	-11.900	-11.900
		42416000 Aufwand für gebäudebezogene Versicherungen	0,00	-2.400	-2.400	-2.400	-2.400	-2.400
		42610010 Aus- und Fortbildung, Umschulung	0,00	-200	-200	-200	-200	-200
		42740000 Lehr- und Unterrichtsmittel	0,00	-2.000	-2.000	-2.000	-2.000	-2.000
		42791000 Aufwendungen für Konzerte	0,00	-1.800	-1.800	-1.800	-1.800	-1.800



Teilergebnishaushalt einschließlich Finanzplanung 2025

Gemeinde: 01 Meckenbeuren

Teilhaushalt	4	Kulturpflege
Produktbereich	426	Theater, Konzerte, Musikschulen
Produktgruppe	42630	Musikschulen
Produkt	4263000	Musikschulen
Leistung	263000000	Musikschule

Nr.		Ergebnis	Ansatz	Ansatz	Planung	Planung	Planung	
			Vorvorjahr	Vorjahr	Haushaltsjahr	Haushaltsjahr	Haushaltsjahr	
			2023	2024	2025	2026	2027	2028
			EUR	EUR	EUR	EUR	EUR	EUR
1	2	3	4	5	6			
15	-	Abschreibungen	0,00	-50.800	-50.200	-49.900	-49.300	-49.300
		47132300 Abschreibungen auf Gebäude, Aufbauten und Betriebsvorrichtungen bei Schulen	0,00	-900	-900	-900	-900	-900
		47132400 Abschreibungen auf Gebäude, Aufbauten und Betriebsvorrichtungen bei Kultur-, Sport- und Gartenanlagen	0,00	-38.900	-38.500	-38.500	-38.500	-38.500
		47170000 Abschreibungen auf Betriebs- und Geschäftsausstattung	0,00	-5.200	-5.100	-4.800	-4.200	-4.200
		47177200 Abschreibungen auf Betriebs- und Geschäftsausstattung	0,00	-5.800	-5.700	-5.700	-5.700	-5.700
17	-	Transferaufwendungen	0,00	-3.800	-3.800	-3.800	-3.800	-3.800
		43180000 Zuweisungen an übrige Bereiche	0,00	-3.800	-3.800	-3.800	-3.800	-3.800
18	-	Sonstige ordentliche Aufwendungen	0,00	-15.000	-14.800	-14.800	-14.800	-14.800
		44110000 Sonstige Personal- und Versorgungsaufwendungen	0,00	-2.300	-2.300	-2.300	-2.300	-2.300
		44290000 Sonstige Aufwendungen für die Inanspruchnahme von Rechten und Diensten	0,00	-1.200	-1.200	-1.200	-1.200	-1.200
		44310010 Bürobedarf	0,00	-900	-900	-900	-900	-900
		44310020 Bücher und Zeitschriften	0,00	-500	-500	-500	-500	-500
		44310030 Post- und Telekommunikationsdienstleistungen	0,00	-1.600	-1.500	-1.500	-1.500	-1.500
		44310100 Reisekosten	0,00	-1.300	-1.300	-1.300	-1.300	-1.300
		44310990 Sonstige Geschäftsaufwendungen	0,00	-1.500	-1.500	-1.500	-1.500	-1.500
		44430000 Versicherungen	0,00	-5.700	-5.600	-5.600	-5.600	-5.600
19	=	Anteilige ordentliche Aufwendungen (Summe aus Nummern 12 bis 18)	0,00	-857.400	-874.200	-896.500	-919.300	-943.500
20	=	Anteiliges veranschlagtes ordentliches Ergebnis (Saldo aus Nummern 11 und 19)	0,00	-456.700	-463.600	-475.700	-488.000	-512.200
22	-	Aufwendungen für interne Leistungen	0,00	-246.100	-236.500	-236.500	-236.500	-236.500
		48110010 Aufwendungen aus internen Leistungsbeziehungen - Produktbereich 11	0,00	-246.100	-236.500	-236.500	-236.500	-236.500
24	=	Veranschlagtes kalkulatorisches Ergebnis (Saldo aus Nummern 21 bis 23)	0,00	-246.100	-236.500	-236.500	-236.500	-236.500
25	=	Veranschlagter Nettoressourcenbedarf Gesamtergebnis (Summe aus Nummern 20 und 24)	0,00	-702.800	-700.100	-712.200	-724.500	-748.700



Teilergebnishaushalt einschließlich Finanzplanung 2025

Gemeinde: 01 Meckenbeuren

Teilhaushalt	4	Kulturpflege
Produktbereich	427	Volkshochschulen, Bibliotheken, kulturpädagogische Einrichtungen
Produktgruppe	42720	Bücherei
Produkt	4272000	Bücherei
Leistung	272000000	Bücherei

Nr.		Ergebnis	Ansatz		Planung	Planung	Planung	
			Vorvorjahr	Vorjahr	Haushaltsjahr	Haushaltsjahr	Haushaltsjahr	
			2023	2024	2025	2026	2027	2028
			EUR	EUR	EUR	EUR	EUR	EUR
		1	2	3	4	5	6	
2	+	Zuweisungen und Zuwendungen, Umlagen	0,00	600	600	600	600	600
		31410000 Zuweisungen und Zuschüsse für laufende Zwecke vom Land	0,00	500	500	500	500	500
		31470000 Zuweisungen und Zuschüsse für laufende Zwecke von privaten Unternehmen	0,00	100	100	100	100	100
5	+	Entgelte für öffentliche Leistungen oder Einrichtungen	0,00	10.500	10.500	10.500	10.500	10.500
		33210040 Büchereigeühren	0,00	10.500	10.500	10.500	10.500	10.500
10	+	Sonstige ordentliche Erträge	0,00	4.100	4.100	4.100	4.100	4.100
		35620030 Mahngebühren	0,00	3.000	3.000	3.000	3.000	3.000
		35910000 Andere sonstige ordentliche Erträge	0,00	1.100	1.100	1.100	1.100	1.100
11	=	Anteilige ordentliche Erträge (Summe aus Nummern 1 bis 10)	0,00	15.200	15.200	15.200	15.200	15.200
12	-	Personalaufwendungen	0,00	-151.100	-163.900	-168.800	-173.800	-179.000
		40120000 Entgelte und ähnliche Leistungen für Beschäftigte	0,00	-117.500	-127.700	-131.600	-135.500	-139.600
		40220000 Beiträge zu Versorgungskassen für Beschäftigte	0,00	-9.800	-10.700	-11.000	-11.300	-11.600
		40320000 Beiträge zur gesetzlichen Sozialversicherung für Beschäftigte	0,00	-23.800	-25.500	-26.200	-27.000	-27.800
14	-	Aufwendungen für Sach- und Dienstleistungen	0,00	-40.300	-39.900	-39.900	-39.900	-39.900
		42210000 Unterhaltung des beweglichen Vermögens	0,00	-100	-100	-100	-100	-100
		42220000 Erwerb von geringwertigen Vermögensgegenständen	0,00	-30.500	-30.200	-30.200	-30.200	-30.200
		42310000 Mieten inkl. Mietnebenkosten und Pachten	0,00	-500	-500	-500	-500	-500
		42610010 Aus- und Fortbildung, Umschulung	0,00	-700	-700	-700	-700	-700
		42710000 Besondere Verwaltungs- und Betriebsaufwendungen	0,00	-8.500	-8.400	-8.400	-8.400	-8.400
18	-	Sonstige ordentliche Aufwendungen	0,00	-1.800	-1.800	-1.800	-1.800	-1.800
		44310000 Geschäftsaufwendungen	0,00	-200	-200	-200	-200	-200
		44310010 Bürobedarf	0,00	-200	-200	-200	-200	-200
		44310100 Reisekosten	0,00	-400	-400	-400	-400	-400
		44310990 Sonstige Geschäftsaufwendungen	0,00	-1.000	-1.000	-1.000	-1.000	-1.000
19	=	Anteilige ordentliche Aufwendungen (Summe aus Nummern 12 bis 18)	0,00	-193.200	-205.600	-210.500	-215.500	-220.700
20	=	Anteiliges veranschlagtes ordentliches Ergebnis (Saldo aus Nummern 11 und 19)	0,00	-178.000	-190.400	-195.300	-200.300	-205.500
22	-	Aufwendungen für interne Leistungen	0,00	-57.800	-55.500	-55.500	-55.500	-55.500
		48110010 Aufwendungen aus internen Leistungsbeziehungen - Produktbereich 11	0,00	-57.800	-55.500	-55.500	-55.500	-55.500
24	=	Veranschlagtes kalkulatorisches Ergebnis (Saldo aus Nummern 21 bis 23)	0,00	-57.800	-55.500	-55.500	-55.500	-55.500
25	=	Veranschlagter Nettoressourcenbedarf Gesamtergebnis (Summe aus Nummern 20 und 24)	0,00	-235.800	-245.900	-250.800	-255.800	-261.000



Teilergebnishaushalt einschließlich Finanzplanung 2025

Seite :

74

Gemeinde: 01 Meckenbeuren

Teilhaushalt	4	Kulturpflege
Produktbereich	428	Sonstige Kulturpflege
Produktgruppe	42810	Sonstige Kulturpflege
Produkt	4281000	Sonstige Kulturpflege
Leistung	2810010000	Kulturförderung (sonstige Förderung, ohne Musikförderung)

Nr.		Ergebnis	Ansatz		Planung	Planung	Planung	
			Vorvorjahr	Vorjahr	Haushaltsjahr	Haushaltsjahr +1	Haushaltsjahr +2	Haushaltsjahr +3
			2023	2024	2025	2026	2027	2028
			EUR	EUR	EUR	EUR	EUR	EUR
		1	2	3	4	5	6	
6	+	Sonstige privatrechtliche Leistungsentgelte	0,00	3.500	3.500	3.500	3.500	3.500
		34610000 Sonstige privatrechtliche Leistungsentgelte	0,00	3.500	3.500	3.500	3.500	3.500
11	=	Anteilige ordentliche Erträge (Summe aus Nummern 1 bis 10)	0,00	3.500	3.500	3.500	3.500	3.500
14	-	Aufwendungen für Sach- und Dienstleistungen	0,00	-8.400	-6.300	-6.300	-6.200	-6.200
		42216000 Aufwendungen für Geschirrmobil	0,00	-200	-200	-200	-200	-200
		42217000 Aufwendungen für Toilettenwagen	0,00	-100	-100	-100	-100	-100
		42310000 Mieten inkl. Mietnebenkosten und Pachten	0,00	-2.500	-2.500	-2.500	-2.500	-2.500
		42400010 Bewirtschaftung der Grundstücke und baulichen Anlagen Eckenerstraße 8/1	0,00	-100	-100	-100	-100	-100
		42400020 Bewirtschaftung der Grundstücke und baulichen Anlagen Nebengebäude Schloß	0,00	-300	-300	-300	-300	-300
		42400030 Bewirtschaftung der Grundstücke und baulichen Anlagen Festplätze	0,00	-100	-100	-100	-100	-100
		42411000 Aufwendungen für Energieversorgung	0,00	-3.800	-1.700	-1.700	-1.600	-1.600
		42412000 Aufwand für Wasserversorgung und Abwasserbeseitigung	0,00	-1.000	-1.000	-1.000	-1.000	-1.000
		42416000 Aufwand für gebäudebezogene Versicherungen	0,00	-300	-300	-300	-300	-300
17	-	Transferaufwendungen	0,00	-30.000	-29.700	-29.700	-29.700	-29.700
		43180000 Zuweisungen an übrige Bereiche	0,00	-30.000	-29.700	-29.700	-29.700	-29.700
18	-	Sonstige ordentliche Aufwendungen	0,00	-6.700	-6.600	-6.600	-6.600	-6.600
		44430000 Versicherungen	0,00	-500	-500	-500	-500	-500
		44910020 Bahnhofsfest	0,00	-6.100	-6.000	-6.000	-6.000	-6.000
		44910030 Lourdes Grotte/Feldkreuz Gunzenhaus	0,00	-100	-100	-100	-100	-100
19	=	Anteilige ordentliche Aufwendungen (Summe aus Nummern 12 bis 18)	0,00	-45.100	-42.600	-42.600	-42.500	-42.500
20	=	Anteiliges veranschlagtes ordentliches Ergebnis (Saldo aus Nummern 11 und 19)	0,00	-41.600	-39.100	-39.100	-39.000	-39.000
22	-	Aufwendungen für interne Leistungen	0,00	-18.200	-17.500	-17.500	-17.500	-17.500
		48110010 Aufwendungen aus internen Leistungsbeziehungen - Produktbereich 11	0,00	-18.200	-17.500	-17.500	-17.500	-17.500
24	=	Veranschlagtes kalkulatorisches Ergebnis (Saldo aus Nummern 21 bis 23)	0,00	-18.200	-17.500	-17.500	-17.500	-17.500
25	=	Veranschlagter Nettoressourcenbedarf Gesamtergebnis (Summe aus Nummern 20 und 24)	0,00	-59.800	-56.600	-56.600	-56.500	-56.500



Teilergebnishaushalt einschließlich Finanzplanung 2025

Gemeinde: 01 Meckenbeuren

Teilhaushalt	4	Kulturpflege
Produktbereich	428	Sonstige Kulturpflege
Produktgruppe	42810	Sonstige Kulturpflege
Produkt	4281002	Kultur am Gleis 1
Leistung	281002000	Kultur am Gleis 1

Nr.		Ergebnis	Ansatz		Planung	Planung	Planung	
			Vorvorjahr	Vorjahr	Haushaltsjahr	Haushaltsjahr	Haushaltsjahr	
			2023	2024	2025	2026	2027	2028
			EUR	EUR	EUR	EUR	EUR	EUR
		1	2	3	4	5	6	
3	+	Aufgelöste Investitionszuwendungen und -beiträge	0,00	45.500	45.500	45.500	45.500	45.500
		31610000 Erträge aus der Auflösung von Sonderposten aus Zuwendungen	0,00	45.500	45.500	45.500	45.500	45.500
6	+	Sonstige privatrechtliche Leistungsentgelte	0,00	32.000	32.000	32.000	32.000	32.000
		34110000 Mieten und Pachten steuerfrei	0,00	24.000	24.000	24.000	24.000	24.000
		34610000 Sonstige privatrechtliche Leistungsentgelte	0,00	8.000	8.000	8.000	8.000	8.000
11	=	Anteilige ordentliche Erträge (Summe aus Nummern 1 bis 10)	0,00	77.500	77.500	77.500	77.500	77.500
14	-	Aufwendungen für Sach- und Dienstleistungen	0,00	-19.300	-11.300	-11.300	-11.300	-11.300
		42110000 Unterhaltung der Grundstücke und baulichen Anlagen	0,00	-11.000	-3.000	-3.000	-3.000	-3.000
		42210000 Unterhaltung des beweglichen Vermögens	0,00	-500	-500	-500	-500	-500
		42220000 Erwerb von geringwertigen Vermögensgegenständen	0,00	-1.000	-1.000	-1.000	-1.000	-1.000
		42400001 Wartung	0,00	-4.100	-4.100	-4.100	-4.100	-4.100
		42415000 Aufwand für Gebäudereinigung	0,00	-1.000	-1.000	-1.000	-1.000	-1.000
		42416000 Aufwand für gebäudebezogene Versicherungen	0,00	-1.700	-1.700	-1.700	-1.700	-1.700
15	-	Abschreibungen	0,00	-60.200	-59.000	-58.500	-58.400	-58.400
		47132400 Abschreibungen auf Gebäude, Aufbauten und Betriebsvorrichtungen bei Kultur-, Sport- und Gartenanlagen	0,00	-50.600	-50.100	-50.100	-50.100	-50.100
		47170000 Abschreibungen auf Betriebs- und Geschäftsausstattung	0,00	-9.600	-8.900	-8.400	-8.300	-8.300
18	-	Sonstige ordentliche Aufwendungen	0,00	-4.200	-15.600	-3.700	-3.700	-3.700
		44310030 Post- und Telekommunikationsdienstleistungen	0,00	-1.500	-1.000	-1.000	-1.000	-1.000
		44430000 Versicherungen	0,00	-2.700	-2.700	-2.700	-2.700	-2.700
		44440000 Aufwendungen für Schadensfälle	0,00	0	-11.900	0	0	0
19	=	Anteilige ordentliche Aufwendungen (Summe aus Nummern 12 bis 18)	0,00	-83.700	-85.900	-73.500	-73.400	-73.400
20	=	Anteiliges veranschlagtes ordentliches Ergebnis (Saldo aus Nummern 11 und 19)	0,00	-6.200	-8.400	4.000	4.100	4.100
22	-	Aufwendungen für interne Leistungen	0,00	-31.500	-30.300	-30.300	-30.300	-30.300
		48110010 Aufwendungen aus internen Leistungsbeziehungen - Produktbereich 11	0,00	-31.500	-30.300	-30.300	-30.300	-30.300
24	=	Veranschlagtes kalkulatorisches Ergebnis (Saldo aus Nummern 21 bis 23)	0,00	-31.500	-30.300	-30.300	-30.300	-30.300
25	=	Veranschlagter Nettoressourcenbedarf Gesamtergebnis (Summe aus Nummern 20 und 24)	0,00	-37.700	-38.700	-26.300	-26.200	-26.200



Teilergebnishaushalt einschließlich Finanzplanung 2025

Gemeinde: 01 Meckenbeuren

Teilhaushalt	4	Kulturpflege
Produktbereich	429	Förderung von Kirchengemeinden und sonstigen Religionsgemeinschaften
Produktgruppe	42910	Förderung von Kirchengemeinden und sonstigen Religionsgemeinschaften
Produkt	4291000	Förderung von Kirchengemeinden/Kapelle Laufenen
Leistung	2910010000	Förderung von Kirchengemeinden

Nr.		Ergebnis	Ansatz		Planung	Planung	Planung	
			Vorvorjahr	Vorjahr	Haushaltsjahr	Haushaltsjahr	Haushaltsjahr	
			2023	2024	2025	2026	2027	2028
			EUR	EUR	EUR	EUR	EUR	EUR
		1	2	3	4	5	6	
17	-	Transferaufwendungen 43180000 Zuweisungen an übrige Bereiche	0,00 0,00	-300 -300	-300 -300	-300 -300	-300 -300	-300 -300
19	=	Anteilige ordentliche Aufwendungen (Summe aus Nummern 12 bis 18)	0,00	-300	-300	-300	-300	-300
20	=	Anteiliges veranschlagtes ordentliches Ergebnis (Saldo aus Nummern 11 und 19)	0,00	-300	-300	-300	-300	-300
22	-	Aufwendungen für interne Leistungen 48110010 Aufwendungen aus internen Leistungsbeziehungen - Produktbereich 11	0,00 0,00	-100 -100	-100 -100	-100 -100	-100 -100	-100 -100
24	=	Veranschlagtes kalkulatorisches Ergebnis (Saldo aus Nummern 21 bis 23)	0,00	-100	-100	-100	-100	-100
25	=	Veranschlagter Nettoressourcenbedarf Gesamtergebnis (Summe aus Nummern 20 und 24)	0,00	-400	-400	-400	-400	-400



Teilergebnishaushalt einschließlich Finanzplanung 2025

Gemeinde: 01 Meckenbeuren

Teilhaushalt	4	Kulturpflege
Produktbereich	429	Förderung von Kirchengemeinden und sonstigen Religionsgemeinschaften
Produktgruppe	42910	Förderung von Kirchengemeinden und sonstigen Religionsgemeinschaften
Produkt	4291000	Förderung von Kirchengemeinden/Kapelle Laufenen
Leistung	2910020000	Kapelle Laufenen

Nr.		Ergebnis	Ansatz		Planung	Planung	Planung	
			Vorvorjahr	Vorjahr	Haushaltsjahr	Haushaltsjahr +1	Haushaltsjahr +2	Haushaltsjahr +3
			2023	2024	2025	2026	2027	2028
			EUR	EUR	EUR	EUR	EUR	EUR
		1	2	3	4	5	6	
3	+	Aufgelöste Investitionszuwendungen und -beiträge	0,00	800	800	800	800	800
		31610000 Erträge aus der Auflösung von Sonderposten aus Zuwendungen	0,00	800	800	800	800	800
6	+	Sonstige privatrechtliche Leistungsentgelte	0,00	200	200	200	200	200
		34610000 Sonstige privatrechtliche Leistungsentgelte	0,00	200	200	200	200	200
11	=	Anteilige ordentliche Erträge (Summe aus Nummern 1 bis 10)	0,00	1.000	1.000	1.000	1.000	1.000
15	-	Abschreibungen	0,00	-2.600	-2.600	-2.600	-2.600	-2.600
		47132900 Abschreibungen auf Gebäude, Aufbauten und Betriebsvorrichtungen bei sonstigen Dienst-, Geschäfts- und anderen Betriebsgebäuden	0,00	-2.600	-2.600	-2.600	-2.600	-2.600
18	-	Sonstige ordentliche Aufwendungen	0,00	-400	-400	-400	-400	-400
		44310990 Sonstige Geschäftsaufwendungen	0,00	-200	-200	-200	-200	-200
		44430000 Versicherungen	0,00	-200	-200	-200	-200	-200
19	=	Anteilige ordentliche Aufwendungen (Summe aus Nummern 12 bis 18)	0,00	-3.000	-3.000	-3.000	-3.000	-3.000
20	=	Anteiliges veranschlagtes ordentliches Ergebnis (Saldo aus Nummern 11 und 19)	0,00	-2.000	-2.000	-2.000	-2.000	-2.000
22	-	Aufwendungen für interne Leistungen	0,00	-1.500	-1.500	-1.500	-1.500	-1.500
		48110010 Aufwendungen aus internen Leistungsbeziehungen - Produktbereich 11	0,00	-1.500	-1.500	-1.500	-1.500	-1.500
24	=	Veranschlagtes kalkulatorisches Ergebnis (Saldo aus Nummern 21 bis 23)	0,00	-1.500	-1.500	-1.500	-1.500	-1.500
25	=	Veranschlagter Nettoressourcenbedarf Gesamtergebnis (Summe aus Nummern 20 und 24)	0,00	-3.500	-3.500	-3.500	-3.500	-3.500



Teilergebnishaushalt einschließlich Finanzplanung 2025

Gemeinde: 01 Meckenbeuren

Teilhaushalt	5	Soziales
Produktbereich	531	Soziale Hilfen
Produktgruppe	53100	Sozialverwaltung
Produkt	5310000	Sozialverwaltung
Leistung	310000000	Sozialverwaltung

Nr.		Ergebnis	Ansatz		Planung	Planung	Planung	
			Vorvorjahr	Vorjahr	Haushaltsjahr	Haushaltsjahr +1	Haushaltsjahr +2	Haushaltsjahr +3
			2023	2024	2025	2026	2027	2028
			EUR	EUR	EUR	EUR	EUR	EUR
1	2	3	4	5	6			
12	-	Personalaufwendungen	0,00	-95.700	-110.200	-114.600	-118.000	-121.600
		40120000 Entgelte und ähnliche Leistungen für Beschäftigte	0,00	-74.000	-85.100	-88.700	-91.400	-94.100
		40220000 Beiträge zu Versorgungskassen für Beschäftigte	0,00	-6.200	-7.500	-7.700	-7.900	-8.200
		40320000 Beiträge zur gesetzlichen Sozialversicherung für Beschäftigte	0,00	-15.500	-17.600	-18.200	-18.700	-19.300
14	-	Aufwendungen für Sach- und Dienstleistungen	0,00	-100	-100	-100	-100	-100
		42210000 Unterhaltung des beweglichen Vermögens	0,00	-100	-100	-100	-100	-100
18	-	Sonstige ordentliche Aufwendungen	0,00	-1.900	-1.500	-1.500	-1.500	-1.500
		44310030 Post- und Telekommunikationsdienstleistungen	0,00	-1.600	-1.200	-1.200	-1.200	-1.200
		44310990 Sonstige Geschäftsaufwendungen	0,00	-300	-300	-300	-300	-300
19	=	Anteilige ordentliche Aufwendungen (Summe aus Nummern 12 bis 18)	0,00	-97.700	-111.800	-116.200	-119.600	-123.200
20	=	Anteiliges veranschlagtes ordentliches Ergebnis (Saldo aus Nummern 11 und 19)	0,00	-97.700	-111.800	-116.200	-119.600	-123.200
22	-	Aufwendungen für interne Leistungen	0,00	-38.500	-37.000	-37.000	-37.000	-37.000
		48110010 Aufwendungen aus internen Leistungsbeziehungen - Produktbereich 11	0,00	-38.500	-37.000	-37.000	-37.000	-37.000
24	=	Veranschlagtes kalkulatorisches Ergebnis (Saldo aus Nummern 21 bis 23)	0,00	-38.500	-37.000	-37.000	-37.000	-37.000
25	=	Veranschlagter Nettoressourcenbedarf Gesamtergebnis (Summe aus Nummern 20 und 24)	0,00	-136.200	-148.800	-153.200	-156.600	-160.200



Teilergebnishaushalt einschließlich Finanzplanung 2025

Gemeinde: 01 Meckenbeuren

Teilhaushalt	5	Soziales
Produktbereich	531	Soziale Hilfen
Produktgruppe	53140	Soziale Einrichtungen
Produkt	5314000	Soziale Einrichtungen
Leistung	314000000	Soziale Einrichtungen

Nr.		Ergebnis	Ansatz		Planung	Planung	Planung	
			Vorvorjahr	Vorjahr	Haushaltsjahr	Haushaltsjahr	Haushaltsjahr	
			2023	2024	2025	2026	2027	2028
			EUR	EUR	EUR	EUR	EUR	EUR
		1	2	3	4	5	6	
8	+	Zinsen und ähnliche Erträge <i>36180000 Zinserträge von sonstigen inländischen Bereichen</i>	0,00 <i>0,00</i>	500 <i>500</i>	500 <i>500</i>	500 <i>500</i>	500 <i>500</i>	500 <i>500</i>
11	=	Anteilige ordentliche Erträge (Summe aus Nummern 1 bis 10)	0,00	500	500	500	500	500
17	-	Transferaufwendungen <i>43180000 Zuweisungen an übrige Bereiche</i>	0,00 <i>0,00</i>	-9.600 <i>-9.600</i>	-9.500 <i>-9.500</i>	-9.500 <i>-9.500</i>	-9.500 <i>-9.500</i>	-9.500 <i>-9.500</i>
18	-	Sonstige ordentliche Aufwendungen <i>44310990 Sonstige Geschäftsaufwendungen</i>	0,00 <i>0,00</i>	-2.000 <i>-2.000</i>	-2.000 <i>-2.000</i>	-2.000 <i>-2.000</i>	-2.000 <i>-2.000</i>	-2.000 <i>-2.000</i>
19	=	Anteilige ordentliche Aufwendungen (Summe aus Nummern 12 bis 18)	0,00	-11.600	-11.500	-11.500	-11.500	-11.500
20	=	Anteiliges veranschlagtes ordentliches Ergebnis (Saldo aus Nummern 11 und 19)	0,00	-11.100	-11.000	-11.000	-11.000	-11.000
22	-	Aufwendungen für interne Leistungen <i>48110010 Aufwendungen aus internen Leistungsbeziehungen - Produktbereich 11</i>	0,00 <i>0,00</i>	-5.000 <i>-5.000</i>	-4.800 <i>-4.800</i>	-4.800 <i>-4.800</i>	-4.800 <i>-4.800</i>	-4.800 <i>-4.800</i>
24	=	Veranschlagtes kalkulatorisches Ergebnis (Saldo aus Nummern 21 bis 23)	0,00	-5.000	-4.800	-4.800	-4.800	-4.800
25	=	Veranschlagter Nettoressourcenbedarf Gesamtergebnis (Summe aus Nummern 20 und 24)	0,00	-16.100	-15.800	-15.800	-15.800	-15.800



Teilergebnishaushalt einschließlich Finanzplanung 2025

Gemeinde: 01 Meckenbeuren

Teilhaushalt	5	Soziales
Produktbereich	531	Soziale Hilfen
Produktgruppe	53140	Soziale Einrichtungen
Produkt	5314005	Soziale Einrichtungen für Wohnungslose
Leistung	314005000	Soziale Einrichtungen für Wohnungslose

Nr.		Ergebnis	Ansatz		Planung	Planung	Planung	
			Vorvorjahr	Vorjahr	Haushaltsjahr	Haushaltsjahr +1	Haushaltsjahr +2	Haushaltsjahr +3
			2023	2024	2025	2026	2027	2028
			EUR	EUR	EUR	EUR	EUR	EUR
		1	2	3	4	5	6	
3	+	Aufgelöste Investitionszuwendungen und -beiträge	0,00	4.300	4.300	4.300	4.300	4.300
		31610000 Erträge aus der Auflösung von Sonderposten aus Zuwendungen	0,00	4.300	4.300	4.300	4.300	4.300
5	+	Entgelte für öffentliche Leistungen oder Einrichtungen	0,00	540.000	570.000	570.000	570.000	570.000
		33210060 Nutzungsentschädigungen	0,00	450.000	420.000	420.000	420.000	420.000
		33210070 Ersatz der Betriebskosten	0,00	90.000	150.000	150.000	150.000	150.000
11	=	Anteilige ordentliche Erträge (Summe aus Nummern 1 bis 10)	0,00	544.300	574.300	574.300	574.300	574.300
14	-	Aufwendungen für Sach- und Dienstleistungen	0,00	-361.900	-410.900	-408.300	-404.400	-404.400
		42110000 Unterhaltung der Grundstücke und baulichen Anlagen	0,00	-41.000	-62.300	-62.300	-62.300	-62.300
		42220000 Erwerb von geringwertigen Vermögensgegenständen	0,00	-5.000	-5.000	-5.000	-5.000	-5.000
		42310000 Mieten inkl. Mietnebenkosten und Pachten	0,00	-183.500	-182.200	-182.200	-182.200	-182.200
		42400000 Bewirtschaftung der Grundstücke und baulichen Anlagen	0,00	0	-15.600	-15.600	-15.600	-15.600
		42400001 Wartung	0,00	-7.200	0	0	0	0
		42411000 Aufwendungen für Energieversorgung	0,00	-44.000	-38.100	-37.100	-36.000	-36.000
		42411010 Aufwand für Heizung	0,00	-33.400	-58.400	-56.800	-54.000	-54.000
		42412000 Aufwand für Wasserversorgung und Abwasserbeseitigung	0,00	-23.900	-23.700	-23.700	-23.700	-23.700
		42413000 Aufwand für Abfallbeseitigung	0,00	-11.400	-11.300	-11.300	-11.300	-11.300
		42415000 Aufwand für Gebäudereinigung	0,00	-12.500	-14.300	-14.300	-14.300	-14.300
15	-	Abschreibungen	0,00	-54.700	-54.100	-54.100	-54.100	-54.100
		47132100 Abschreibungen auf Gebäude, Aufbauten und Betriebsvorrichtungen bei Wohnbauten	0,00	-27.300	-27.000	-27.000	-27.000	-27.000
		47132200 Abschreibungen auf Gebäude, Aufbauten und Betriebsvorrichtungen bei Sozialen Einrichtungen	0,00	-25.800	-25.500	-25.500	-25.500	-25.500
		47170000 Abschreibungen auf Betriebs- und Geschäftsausstattung	0,00	-1.600	-1.600	-1.600	-1.600	-1.600
18	-	Sonstige ordentliche Aufwendungen	0,00	-9.500	-11.300	-11.300	-11.300	-11.300
		44310030 Post- und Telekommunikationsdienstleistungen	0,00	-1.900	-1.900	-1.900	-1.900	-1.900
		44430000 Versicherungen	0,00	-7.600	-9.400	-9.400	-9.400	-9.400
19	=	Anteilige ordentliche Aufwendungen (Summe aus Nummern 12 bis 18)	0,00	-426.100	-476.300	-473.700	-469.800	-469.800
20	=	Anteiliges veranschlagtes ordentliches Ergebnis (Saldo aus Nummern 11 und 19)	0,00	118.200	98.000	100.600	104.500	104.500
22	-	Aufwendungen für interne Leistungen	0,00	-87.300	-83.900	-83.900	-83.900	-83.900
		48110010 Aufwendungen aus internen Leistungsbeziehungen - Produktbereich 11	0,00	-87.300	-83.900	-83.900	-83.900	-83.900
24	=	Veranschlagtes kalkulatorisches Ergebnis (Saldo aus Nummern 21 bis 23)	0,00	-87.300	-83.900	-83.900	-83.900	-83.900



Teilergebnishaushalt einschließlich Finanzplanung 2025

Gemeinde: 01 Meckenbeuren

Teilhaushalt	5	Soziales
Produktbereich	531	Soziale Hilfen
Produktgruppe	53140	Soziale Einrichtungen
Produkt	5314005	Soziale Einrichtungen für Wohnungslose
Leistung	3140050000	Soziale Einrichtungen für Wohnungslose

Nr.		Ergebnis Vorvorjahr	Ansatz Vorjahr	Ansatz Haushaltsjahr	Planung Haushaltsjahr +1	Planung Haushaltsjahr +2	Planung Haushaltsjahr +3						
								2023	2024	2025	2026	2027	2028
								EUR	EUR	EUR	EUR	EUR	EUR
								1	2	3	4	5	6
25	=	Veranschlagter Nettoressourcenbedarf Gesamtergebnis (Summe aus Nummern 20 und 24)	0,00	30.900	14.100	16.700	20.600	20.600					



Teilergebnishaushalt einschließlich Finanzplanung 2025

Gemeinde: 01 Meckenbeuren

Teilhaushalt	5	Soziales
Produktbereich	531	Soziale Hilfen
Produktgruppe	53140	Soziale Einrichtungen
Produkt	5314007	Soziale Einrichtungen für Flüchtlinge und Asylbewerber/-innen u. Asylberechtigte
Leistung	3140070000	Soziale Einrichtungen für Flüchtlinge und Asylbewerber/-innen u. Asylberechtigte (Anschlussunterbringung durch Städte)

Nr.		Ergebnis	Ansatz		Planung	Planung	Planung	
			Vorvorjahr	Vorjahr	Haushaltsjahr	Haushaltsjahr +1	Haushaltsjahr +2	Haushaltsjahr +3
			2023	2024	2025	2026	2027	2028
			EUR	EUR	EUR	EUR	EUR	EUR
		1	2	3	4	5	6	
2	+ Zuweisungen und Zuwendungen, Umlagen	0,00	120.000	120.000	120.000	120.000	120.000	
	31410000 Zuweisungen und Zuschüsse für laufende Zwecke vom Land	0,00	120.000	120.000	120.000	120.000	120.000	
3	+ Aufgelöste Investitionszuwendungen und -beiträge	0,00	11.700	11.700	11.700	11.700	11.700	
	31610000 Erträge aus der Auflösung von Sonderposten aus Zuwendungen	0,00	11.700	11.700	11.700	11.700	11.700	
11	= Anteilige ordentliche Erträge (Summe aus Nummern 1 bis 10)	0,00	131.700	131.700	131.700	131.700	131.700	
12	- Personalaufwendungen	0,00	-88.300	-142.100	-146.500	-150.800	-155.400	
	40120000 Entgelte und ähnliche Leistungen für Beschäftigte	0,00	-67.900	-114.000	-117.500	-121.000	-124.600	
	40220000 Beiträge zu Versorgungskassen für Beschäftigte	0,00	-5.700	-7.900	-8.200	-8.400	-8.700	
	40320000 Beiträge zur gesetzlichen Sozialversicherung für Beschäftigte	0,00	-14.700	-20.200	-20.800	-21.400	-22.100	
14	- Aufwendungen für Sach- und Dienstleistungen	0,00	-500	-500	-500	-500	-500	
	42110000 Unterhaltung der Grundstücke und baulichen Anlagen	0,00	-500	-500	-500	-500	-500	
	0							
15	- Abschreibungen	0,00	-79.400	-78.600	-78.600	-78.600	-78.600	
	47132100 Abschreibungen auf Gebäude, Aufbauten und Betriebsvorrichtungen bei Wohnbauten	0,00	-21.500	-21.300	-21.300	-21.300	-21.300	
	47132200 Abschreibungen auf Gebäude, Aufbauten und Betriebsvorrichtungen bei Sozialen Einrichtungen	0,00	-57.900	-57.300	-57.300	-57.300	-57.300	
18	- Sonstige ordentliche Aufwendungen	0,00	-2.100	-2.100	-2.100	-2.100	-2.100	
	44310990 Sonstige Geschäftsaufwendungen	0,00	-2.000	-2.000	-2.000	-2.000	-2.000	
	44430000 Versicherungen	0,00	-100	-100	-100	-100	-100	
19	= Anteilige ordentliche Aufwendungen (Summe aus Nummern 12 bis 18)	0,00	-170.300	-223.300	-227.700	-232.000	-236.600	
20	= Anteiliges veranschlagtes ordentliches Ergebnis (Saldo aus Nummern 11 und 19)	0,00	-38.600	-91.600	-96.000	-100.300	-104.900	
22	- Aufwendungen für interne Leistungen	0,00	-11.300	-10.900	-10.900	-10.900	-10.900	
	48110010 Aufwendungen aus internen Leistungsbeziehungen - Produktbereich 11	0,00	-11.300	-10.900	-10.900	-10.900	-10.900	
24	= Veranschlagtes kalkulatorisches Ergebnis (Saldo aus Nummern 21 bis 23)	0,00	-11.300	-10.900	-10.900	-10.900	-10.900	
25	= Veranschlagter Nettoressourcenbedarf Gesamtergebnis (Summe aus Nummern 20 und 24)	0,00	-49.900	-102.500	-106.900	-111.200	-115.800	



Teilergebnishaushalt einschließlich Finanzplanung 2025

Gemeinde: 01 Meckenbeuren

Teilhaushalt	5	Soziales
Produktbereich	531	Soziale Hilfen
Produktgruppe	53160	Sonstige Förderung von Trägern der Wohlfahrtspflege
Produkt	5316000	Anteil Wohnanlage Jung & Alt
Leistung	3160010000	Wohnanlage Jung & Alt

Nr.		Ergebnis	Ansatz		Planung			
			Vorvorjahr	Vorjahr	Haushaltsjahr	Haushaltsjahr +1	Haushaltsjahr +2	Haushaltsjahr +3
			2023	2024	2025	2026	2027	2028
			EUR	EUR	EUR	EUR	EUR	EUR
		1	2	3	4	5	6	
15	-	Abschreibungen	0,00	-36.600	-36.300	-36.300	-36.300	-36.300
		47132100 Abschreibungen auf Gebäude, Aufbauten und Betriebsvorrichtungen bei Wohnbauten	0,00	-33.500	-33.200	-33.200	-33.200	-33.200
		47132400 Abschreibungen auf Gebäude, Aufbauten und Betriebsvorrichtungen bei Kultur-, Sport- und Gartenanlagen	0,00	-300	-300	-300	-300	-300
		47177200 Abschreibungen auf Betriebs- und Geschäftsausstattung	0,00	-2.800	-2.800	-2.800	-2.800	-2.800
19	=	Anteilige ordentliche Aufwendungen (Summe aus Nummern 12 bis 18)	0,00	-36.600	-36.300	-36.300	-36.300	-36.300
20	=	Anteiliges veranschlagtes ordentliches Ergebnis (Saldo aus Nummern 11 und 19)	0,00	-36.600	-36.300	-36.300	-36.300	-36.300
22	-	Aufwendungen für interne Leistungen	0,00	-4.100	-3.300	-3.300	-3.300	-3.300
		48110010 Aufwendungen aus internen Leistungsbeziehungen - Produktbereich 11	0,00	-4.100	-3.300	-3.300	-3.300	-3.300
24	=	Veranschlagtes kalkulatorisches Ergebnis (Saldo aus Nummern 21 bis 23)	0,00	-4.100	-3.300	-3.300	-3.300	-3.300
25	=	Veranschlagter Nettoressourcenbedarf Gesamtergebnis (Summe aus Nummern 20 und 24)	0,00	-40.700	-39.600	-39.600	-39.600	-39.600



Teilergebnishaushalt einschließlich Finanzplanung 2025

Gemeinde: 01 Meckenbeuren

Teilhaushalt	5	Soziales
Produktbereich	536	Kinder-, Jugend- und Familienhilfe
Produktgruppe	53620	Allgemeine Förderung junger Menschen - Jugendarbeit
Produkt	5362000	Allgemeine Förderung junger Menschen - Jugendarbeit
Leistung	3620010000	Kinder- und Jugendarbeit

Nr.			Ergebnis	Ansatz	Ansatz	Planung	Planung	Planung
			Vorvorjahr	Vorjahr	Haushaltsjahr	Haushaltsjahr +1	Haushaltsjahr +2	Haushaltsjahr +3
			2023	2024	2025	2026	2027	2028
			EUR	EUR	EUR	EUR	EUR	EUR
			1	2	3	4	5	6
6	+	Sonstige privatrechtliche Leistungsentgelte	0,00	20.000	50.500	20.000	43.000	20.000
		34610000 Sonstige privatrechtliche Leistungsentgelte	0,00	20.000	50.500	20.000	43.000	20.000
11	=	Anteilige ordentliche Erträge (Summe aus Nummern 1 bis 10)	0,00	20.000	50.500	20.000	43.000	20.000
12	-	Personalaufwendungen	0,00	-96.300	-109.200	-112.500	-115.800	-119.500
		40120000 Entgelte und ähnliche Leistungen für Beschäftigte	0,00	-74.300	-84.400	-86.900	-89.500	-92.300
		40220000 Beiträge zu Versorgungskassen für Beschäftigte	0,00	-6.300	-7.100	-7.300	-7.500	-7.800
		40320000 Beiträge zur gesetzlichen Sozialversicherung für Beschäftigte	0,00	-15.700	-17.700	-18.300	-18.800	-19.400
14	-	Aufwendungen für Sach- und Dienstleistungen	0,00	-83.500	-125.400	-89.200	-117.900	-89.200
		42210000 Unterhaltung des beweglichen Vermögens	0,00	-1.000	-1.000	-1.000	-1.000	-1.000
		42220000 Erwerb von geringwertigen Vermögensgegenständen	0,00	-1.200	-1.200	-1.200	-1.200	-1.200
		42310000 Mieten inkl. Mietnebenkosten und Pachten	0,00	-11.000	-14.900	-14.900	-14.900	-14.900
		42411000 Aufwendungen für Energieversorgung	0,00	-1.800	-1.800	-1.700	-1.700	-1.700
		42413000 Aufwand für Abfallbeseitigung	0,00	0	-100	-100	-100	-100
		42415000 Aufwand für Gebäudereinigung	0,00	-7.000	-9.400	-9.400	-9.400	-9.400
		42610010 Aus- und Fortbildung, Umschulung	0,00	-1.500	-1.500	-1.500	-1.500	-1.500
		42710000 Besondere Verwaltungs- und Betriebsaufwendungen	0,00	-8.000	-7.900	-7.900	-7.900	-7.900
		42714000 Projekte der Kinder- und Jugendarbeit	0,00	-1.000	-1.000	-1.000	-1.000	-1.000
		42714100 Ferienspiele	0,00	-51.000	-86.600	-50.500	-79.200	-50.500
18	-	Sonstige ordentliche Aufwendungen	0,00	-16.000	-10.700	-10.900	-11.100	-11.300
		44210000 Aufwendungen für ehrenamtliche und sonstige Tätigkeit	0,00	-11.800	-6.900	-7.100	-7.300	-7.500
		44310030 Post- und Telekommunikationsdienstleistungen	0,00	-3.900	-3.500	-3.500	-3.500	-3.500
		44310100 Reisekosten	0,00	-200	-200	-200	-200	-200
		44310990 Sonstige Geschäftsaufwendungen	0,00	-100	-100	-100	-100	-100
19	=	Anteilige ordentliche Aufwendungen (Summe aus Nummern 12 bis 18)	0,00	-195.800	-245.300	-212.600	-244.800	-220.000
20	=	Anteiliges veranschlagtes ordentliches Ergebnis (Saldo aus Nummern 11 und 19)	0,00	-175.800	-194.800	-192.600	-201.800	-200.000
22	-	Aufwendungen für interne Leistungen	0,00	-51.000	-49.000	-49.000	-49.000	-49.000
		48110010 Aufwendungen aus internen Leistungsbeziehungen - Produktbereich 11	0,00	-51.000	-49.000	-49.000	-49.000	-49.000
24	=	Veranschlagtes kalkulatorisches Ergebnis (Saldo aus Nummern 21 bis 23)	0,00	-51.000	-49.000	-49.000	-49.000	-49.000
25	=	Veranschlagter Nettoressourcenbedarf Gesamtergebnis (Summe aus Nummern 20 und 24)	0,00	-226.800	-243.800	-241.600	-250.800	-249.000



Teilergebnishaushalt einschließlich Finanzplanung 2025

Seite :

85

Gemeinde: 01 Meckenbeuren

Teilhaushalt	5	Soziales
Produktbereich	536	Kinder-, Jugend- und Familienhilfe
Produktgruppe	53620	Allgemeine Förderung junger Menschen - Jugendarbeit
Produkt	5362000	Allgemeine Förderung junger Menschen - Jugendarbeit
Leistung	3620020000	Jugendsozialarbeit, Jugendsozialarbeit an Schulen im Rahmen SGB VIII

Nr.		Ergebnis	Ansatz		Planung	Planung	Planung	
			Vorvorjahr	Vorjahr	Haushaltsjahr	Haushaltsjahr +1	Haushaltsjahr +2	Haushaltsjahr +3
			2023	2024	2025	2026	2027	2028
			EUR	EUR	EUR	EUR	EUR	EUR
		1	2	3	4	5	6	
12	-	Personalaufwendungen	0,00	-198.600	-220.200	-226.900	-233.600	-240.500
		40120000 Entgelte und ähnliche Leistungen für Beschäftigte	0,00	-154.200	-171.300	-176.400	-181.700	-187.000
		40220000 Beiträge zu Versorgungskassen für Beschäftigte	0,00	-12.800	-14.200	-14.700	-15.000	-15.500
		40320000 Beiträge zur gesetzlichen Sozialversicherung für Beschäftigte	0,00	-31.600	-34.700	-35.800	-36.900	-38.000
14	-	Aufwendungen für Sach- und Dienstleistungen	0,00	-27.100	-29.000	-29.000	-29.000	-29.000
		42220000 Erwerb von geringwertigen Vermögensgegenständen	0,00	-2.100	-2.600	-2.600	-2.600	-2.600
		42310000 Mieten inkl. Mietnebenkosten und Pachten	0,00	-15.000	-16.500	-16.500	-16.500	-16.500
		42712100 Bürgerbeteiligung/Workshops	0,00	-10.000	-9.900	-9.900	-9.900	-9.900
19	=	Anteilige ordentliche Aufwendungen (Summe aus Nummern 12 bis 18)	0,00	-225.700	-249.200	-255.900	-262.600	-269.500
20	=	Anteiliges veranschlagtes ordentliches Ergebnis (Saldo aus Nummern 11 und 19)	0,00	-225.700	-249.200	-255.900	-262.600	-269.500
22	-	Aufwendungen für interne Leistungen	0,00	-39.600	-38.000	-38.000	-38.000	-38.000
		48110010 Aufwendungen aus internen Leistungsbeziehungen - Produktbereich 11	0,00	-39.600	-38.000	-38.000	-38.000	-38.000
24	=	Veranschlagtes kalkulatorisches Ergebnis (Saldo aus Nummern 21 bis 23)	0,00	-39.600	-38.000	-38.000	-38.000	-38.000
25	=	Veranschlagter Nettoressourcenbedarf Gesamtergebnis (Summe aus Nummern 20 und 24)	0,00	-265.300	-287.200	-293.900	-300.600	-307.500



Teilergebnishaushalt einschließlich Finanzplanung 2025

Gemeinde: 01 Meckenbeuren

Teilhaushalt	5	Soziales
Produktbereich	536	Kinder-, Jugend- und Familienhilfe
Produktgruppe	53620	Allgemeine Förderung junger Menschen - Jugendarbeit
Produkt	5362000	Allgemeine Förderung junger Menschen - Jugendarbeit
Leistung	3620030000	Beteiligungen und Interessenvertretung von Kindern und Jugendlichen

Nr.		Ergebnis	Ansatz		Planung	Planung	Planung	
			Vorvorjahr	Vorjahr	Haushaltsjahr	Haushaltsjahr +1	Haushaltsjahr +2	Haushaltsjahr +3
			2023	2024	2025	2026	2027	2028
			EUR	EUR	EUR	EUR	EUR	EUR
		1	2	3	4	5	6	
12	-	Personalaufwendungen	0,00	-21.700	-25.300	-26.100	-26.900	-27.700
		40120000 Entgelte und ähnliche Leistungen für Beschäftigte	0,00	-16.700	-19.500	-20.100	-20.700	-21.300
		40220000 Beiträge zu Versorgungskassen für Beschäftigte	0,00	-1.400	-1.600	-1.700	-1.700	-1.800
		40320000 Beiträge zur gesetzlichen Sozialversicherung für Beschäftigte	0,00	-3.600	-4.200	-4.300	-4.500	-4.600
14	-	Aufwendungen für Sach- und Dienstleistungen	0,00	-15.000	-14.900	-14.900	-14.900	-14.900
		42712100 Bürgerbeteiligung/Workshops	0,00	-5.000	-5.000	-5.000	-5.000	-5.000
		0						
		42714000 Projekte der Kinder- und Jugendarbeit	0,00	-10.000	-9.900	-9.900	-9.900	-9.900
19	=	Anteilige ordentliche Aufwendungen (Summe aus Nummern 12 bis 18)	0,00	-36.700	-40.200	-41.000	-41.800	-42.600
20	=	Anteiliges veranschlagtes ordentliches Ergebnis (Saldo aus Nummern 11 und 19)	0,00	-36.700	-40.200	-41.000	-41.800	-42.600
22	-	Aufwendungen für interne Leistungen	0,00	-6.400	-6.100	-6.100	-6.100	-6.100
		48110010 Aufwendungen aus internen Leistungsbeziehungen - Produktbereich 11	0,00	-6.400	-6.100	-6.100	-6.100	-6.100
24	=	Veranschlagtes kalkulatorisches Ergebnis (Saldo aus Nummern 21 bis 23)	0,00	-6.400	-6.100	-6.100	-6.100	-6.100
25	=	Veranschlagter Nettoressourcenbedarf Gesamtergebnis (Summe aus Nummern 20 und 24)	0,00	-43.100	-46.300	-47.100	-47.900	-48.700



Teilergebnishaushalt einschließlich Finanzplanung 2025

Seite :

87

Gemeinde: 01 Meckenbeuren

Teilhaushalt	5	Soziales
Produktbereich	536	Kinder-, Jugend- und Familienhilfe
Produktgruppe	53630	Hilfen für junge Menschen und ihre Familien
Produkt	5363000	Hilfen für junge Menschen und ihre Familien
Leistung	3630060000	Familientreff

Nr.		Ergebnis	Ansatz		Planung	Planung	Planung	
			Vorvorjahr	Vorjahr	Haushaltsjahr	Haushaltsjahr	Haushaltsjahr	
			2023	2024	2025	2026	2027	2028
			EUR	EUR	EUR	EUR	EUR	EUR
		1	2	3	4	5	6	
2	+	Zuweisungen und Zuwendungen, Umlagen	0,00	145.000	162.000	162.000	162.000	162.000
		<i>31410000 Zuweisungen und Zuschüsse für laufende Zwecke vom Land</i>	<i>0,00</i>	<i>145.000</i>	<i>162.000</i>	<i>162.000</i>	<i>162.000</i>	<i>162.000</i>
6	+	Sonstige privatrechtliche Leistungsentgelte	0,00	15.500	15.500	15.500	15.500	15.500
		<i>34610000 Sonstige privatrechtliche Leistungsentgelte</i>	<i>0,00</i>	<i>15.500</i>	<i>15.500</i>	<i>15.500</i>	<i>15.500</i>	<i>15.500</i>
11	=	Anteilige ordentliche Erträge (Summe aus Nummern 1 bis 10)	0,00	160.500	177.500	177.500	177.500	177.500
12	-	Personalaufwendungen	0,00	-81.400	-92.900	-95.500	-98.300	-101.300
		<i>40120000 Entgelte und ähnliche Leistungen für Beschäftigte</i>	<i>0,00</i>	<i>-63.200</i>	<i>-72.200</i>	<i>-74.300</i>	<i>-76.500</i>	<i>-78.800</i>
		<i>40220000 Beiträge zu Versorgungskassen für Beschäftigte</i>	<i>0,00</i>	<i>-5.200</i>	<i>-5.900</i>	<i>-6.000</i>	<i>-6.200</i>	<i>-6.400</i>
		<i>40320000 Beiträge zur gesetzlichen Sozialversicherung für Beschäftigte</i>	<i>0,00</i>	<i>-13.000</i>	<i>-14.800</i>	<i>-15.200</i>	<i>-15.600</i>	<i>-16.100</i>
14	-	Aufwendungen für Sach- und Dienstleistungen	0,00	-43.200	-39.500	-39.400	-39.400	-39.400
		<i>42110000 Unterhaltung der Grundstücke und baulichen Anlagen</i>	<i>0,00</i>	<i>-5.000</i>	<i>-5.000</i>	<i>-5.000</i>	<i>-5.000</i>	<i>-5.000</i>
		<i>42220000 Erwerb von geringwertigen Vermögensgegenständen</i>	<i>0,00</i>	<i>-9.400</i>	<i>-100</i>	<i>-100</i>	<i>-100</i>	<i>-100</i>
		<i>42310000 Mieten inkl. Mietnebenkosten und Pachten</i>	<i>0,00</i>	<i>-27.000</i>	<i>-32.700</i>	<i>-32.700</i>	<i>-32.700</i>	<i>-32.700</i>
		<i>42411000 Aufwendungen für Energieversorgung</i>	<i>0,00</i>	<i>-800</i>	<i>-900</i>	<i>-800</i>	<i>-800</i>	<i>-800</i>
		<i>42413000 Aufwand für Abfallbeseitigung</i>	<i>0,00</i>	<i>0</i>	<i>-100</i>	<i>-100</i>	<i>-100</i>	<i>-100</i>
		<i>42415000 Aufwand für Gebäudereinigung</i>	<i>0,00</i>	<i>-1.000</i>	<i>-700</i>	<i>-700</i>	<i>-700</i>	<i>-700</i>
15	-	Abschreibungen	0,00	-100	-100	-100	-100	-100
		<i>47170000 Abschreibungen auf Betriebs- und Geschäftsausstattung</i>	<i>0,00</i>	<i>-100</i>	<i>-100</i>	<i>-100</i>	<i>-100</i>	<i>-100</i>
17	-	Transferaufwendungen	0,00	-300	-300	-300	-300	-300
		<i>43180000 Zuweisungen an übrige Bereiche</i>	<i>0,00</i>	<i>-300</i>	<i>-300</i>	<i>-300</i>	<i>-300</i>	<i>-300</i>
18	-	Sonstige ordentliche Aufwendungen	0,00	-5.200	-5.200	-5.200	-5.200	-5.200
		<i>44310990 Sonstige Geschäftsaufwendungen</i>	<i>0,00</i>	<i>-5.000</i>	<i>-5.000</i>	<i>-5.000</i>	<i>-5.000</i>	<i>-5.000</i>
		<i>44430000 Versicherungen</i>	<i>0,00</i>	<i>-200</i>	<i>-200</i>	<i>-200</i>	<i>-200</i>	<i>-200</i>
19	=	Anteilige ordentliche Aufwendungen (Summe aus Nummern 12 bis 18)	0,00	-130.200	-138.000	-140.500	-143.300	-146.300
20	=	Anteiliges veranschlagtes ordentliches Ergebnis (Saldo aus Nummern 11 und 19)	0,00	30.300	39.500	37.000	34.200	31.200
22	-	Aufwendungen für interne Leistungen	0,00	-36.000	-34.700	-34.700	-34.700	-34.700
		<i>48110010 Aufwendungen aus internen Leistungsbeziehungen - Produktbereich 11</i>	<i>0,00</i>	<i>-36.000</i>	<i>-34.700</i>	<i>-34.700</i>	<i>-34.700</i>	<i>-34.700</i>
24	=	Veranschlagtes kalkulatorisches Ergebnis (Saldo aus Nummern 21 bis 23)	0,00	-36.000	-34.700	-34.700	-34.700	-34.700
25	=	Veranschlagter Nettoressourcenbedarf Gesamtergebnis (Summe aus Nummern 20 und 24)	0,00	-5.700	4.800	2.300	-500	-3.500



Gemeinde: 01 Meckenbeuren

Teilhaushalt	5	Soziales
Produktbereich	536	Kinder-, Jugend- und Familienhilfe
Produktgruppe	53650	Förderung von Kinder in Tageseinrichtungen und in Tagespflege
Produkt	5365001	Tageseinrichtungen für Kinder
Leistung	3650010100	Förderung von Kindern in Gruppen für 0 bis 6-Jährige

Nr.		Ergebnis	Ansatz		Planung	Planung	Planung	
			Vorvorjahr	Vorjahr	Haushaltsjahr	Haushaltsjahr +1	Haushaltsjahr +2	Haushaltsjahr +3
			2023	2024	2025	2026	2027	2028
			EUR	EUR	EUR	EUR	EUR	EUR
		1	2	3	4	5	6	
2	+	Zuweisungen und Zuwendungen, Umlagen	0,00	24.500	24.500	24.500	24.500	24.500
		31420000 Zuweisungen und Zuschüsse für laufende Zwecke von Gemeinden und Gemeindeverbänden	0,00	24.500	24.500	24.500	24.500	24.500
11	=	Anteilige ordentliche Erträge (Summe aus Nummern 1 bis 10)	0,00	24.500	24.500	24.500	24.500	24.500
12	-	Personalaufwendungen	0,00	-134.900	-143.000	-147.100	-151.700	-156.200
		40110000 Bezüge der Beamten	0,00	0	-31.300	-32.200	-33.200	-34.200
		40120000 Entgelte und ähnliche Leistungen für Beschäftigte	0,00	-103.400	-72.700	-74.800	-77.100	-79.400
		40210000 Beiträge zu Versorgungskassen für Beamte	0,00	0	-14.000	-14.400	-14.800	-15.200
		40220000 Beiträge zu Versorgungskassen für Beschäftigte	0,00	-8.600	-6.100	-6.300	-6.500	-6.700
		40320000 Beiträge zur gesetzlichen Sozialversicherung für Beschäftigte	0,00	-22.900	-16.900	-17.400	-18.000	-18.500
		40410000 Beihilfen und Unterstützungsleistungen für Bedienstete	0,00	0	-2.000	-2.000	-2.100	-2.200
14	-	Aufwendungen für Sach- und Dienstleistungen	0,00	-48.500	-13.400	-500	-500	-500
		42610010 Aus- und Fortbildung, Umschulung	0,00	-48.500	-13.400	-500	-500	-500
17	-	Transferaufwendungen	0,00	-35.000	-34.700	-34.700	-34.700	-34.700
		43120000 Zuweisungen an Gemeinden und Gemeindeverbände	0,00	-35.000	-34.700	-34.700	-34.700	-34.700
18	-	Sonstige ordentliche Aufwendungen	0,00	-19.100	-22.100	-22.100	-22.100	-22.100
		44290000 Sonstige Aufwendungen für die Inanspruchnahme von Rechten und Diensten	0,00	-15.000	-21.800	-21.800	-21.800	-21.800
		44310030 Post- und Telekommunikationsdienstleistungen	0,00	-100	-300	-300	-300	-300
		44310990 Sonstige Geschäftsaufwendungen	0,00	-4.000	0	0	0	0
19	=	Anteilige ordentliche Aufwendungen (Summe aus Nummern 12 bis 18)	0,00	-237.500	-213.200	-204.400	-209.000	-213.500
20	=	Anteiliges veranschlagtes ordentliches Ergebnis (Saldo aus Nummern 11 und 19)	0,00	-213.000	-188.700	-179.900	-184.500	-189.000
22	-	Aufwendungen für interne Leistungen	0,00	-94.200	-90.500	-90.500	-90.500	-90.500
		48110010 Aufwendungen aus internen Leistungsbeziehungen - Produktbereich 11	0,00	-94.200	-90.500	-90.500	-90.500	-90.500
24	=	Veranschlagtes kalkulatorisches Ergebnis (Saldo aus Nummern 21 bis 23)	0,00	-94.200	-90.500	-90.500	-90.500	-90.500
25	=	Veranschlagter Nettoressourcenbedarf Gesamtergebnis (Summe aus Nummern 20 und 24)	0,00	-307.200	-279.200	-270.400	-275.000	-279.500



Teilergebnishaushalt einschließlich Finanzplanung 2025

Gemeinde: 01 Meckenbeuren

Teilhaushalt	5	Soziales
Produktbereich	536	Kinder-, Jugend- und Familienhilfe
Produktgruppe	53650	Förderung von Kinder in Tageseinrichtungen und in Tagespflege
Produkt	5365001	Tageseinrichtungen für Kinder
Leistung	3650010101	Kindertageseinrichtung Brochzell

Nr.		Ergebnis	Ansatz		Planung	Planung	Planung	
			Vorvorjahr	Vorjahr	Haushaltsjahr	Haushaltsjahr	Haushaltsjahr	
			2023	2024	2025	Haushaltsjahr	Haushaltsjahr	
			EUR	EUR	EUR	EUR	EUR	
		1	2	3	4	5	6	
2	+	Zuweisungen und Zuwendungen, Umlagen	0,00	329.500	248.500	248.500	248.500	248.500
		31410000 Zuweisungen und Zuschüsse für laufende Zwecke vom Land	0,00	329.000	248.000	248.000	248.000	248.000
		31470000 Zuweisungen und Zuschüsse für laufende Zwecke von privaten Unternehmen	0,00	500	500	500	500	500
3	+	Aufgelöste Investitionszuwendungen und -beiträge	0,00	5.100	5.100	5.100	5.100	5.100
		31610000 Erträge aus der Auflösung von Sonderposten aus Zuwendungen	0,00	5.100	5.100	5.100	5.100	5.100
5	+	Entgelte für öffentliche Leistungen oder Einrichtungen	0,00	198.800	124.100	132.000	132.000	132.000
		33210020 Gebühren für Verpflegung	0,00	16.000	20.600	20.600	20.600	20.600
		33210050 Kitabenzungsgebühren	0,00	145.200	72.700	78.200	78.200	78.200
		33220000 Elternbeiträge für die Betreuung von Kindern von 0 bis unter 3 Jahren in Kindertagesstätten und in der Kinderpflege	0,00	37.600	30.800	33.200	33.200	33.200
10	+	Sonstige ordentliche Erträge	0,00	4.800	4.800	4.800	4.800	4.800
		35910000 Andere sonstige ordentliche Erträge	0,00	4.000	4.000	4.000	4.000	4.000
		35910010 Etabezogene Erträge	0,00	800	800	800	800	800
11	=	Anteilige ordentliche Erträge (Summe aus Nummern 1 bis 10)	0,00	538.200	382.500	390.400	390.400	390.400
12	-	Personalaufwendungen	0,00	-979.600	-1.182.500	-1.217.900	-1.254.300	-1.291.900
		40120000 Entgelte und ähnliche Leistungen für Beschäftigte	0,00	-753.500	-914.800	-942.200	-970.400	-999.400
		40220000 Beiträge zu Versorgungskassen für Beschäftigte	0,00	-64.600	-75.600	-77.900	-80.300	-82.700
		40320000 Beiträge zur gesetzlichen Sozialversicherung für Beschäftigte	0,00	-161.300	-192.000	-197.700	-203.500	-209.700
		40410000 Beihilfen und Unterstützungsleistungen für Bedienstete	0,00	-200	-100	-100	-100	-100
14	-	Aufwendungen für Sach- und Dienstleistungen	0,00	-368.300	-234.600	-103.700	-103.100	-103.100
		42110000 Unterhaltung der Grundstücke und baulichen Anlagen	0,00	-15.000	-14.900	-14.900	-14.900	-14.900
		42110001 Unterhaltung der Grundstücke und baulichen Anlagen - Projekte	0,00	-276.000	-144.800	0	0	0
		42210000 Unterhaltung des beweglichen Vermögens	0,00	-900	-800	-800	-800	-800
		42211000 Unterhaltung des beweglichen Vermögens außerhalb Budget	0,00	-2.500	0	0	0	0
		42220000 Erwerb von geringwertigen Vermögensgegenständen	0,00	-2.200	-2.100	-2.100	-2.100	-2.100
		42220010 Erwerb von geringwertigen Vermögensgegenständen außerhalb Etat	0,00	-8.800	-2.300	-2.300	-2.300	-2.300
		42400000 Bewirtschaftung der Grundstücke und baulichen Anlagen	0,00	0	-1.500	-1.500	-1.500	-1.500
		42400001 Wartung	0,00	-1.400	0	0	0	0
		42411000 Aufwendungen für Energieversorgung	0,00	-3.500	-4.300	-4.200	-4.100	-4.100



Teilergebnishaushalt einschließlich Finanzplanung 2025

Seite :

90

Gemeinde: 01 Meckenbeuren

Teilhaushalt	5	Soziales
Produktbereich	536	Kinder-, Jugend- und Familienhilfe
Produktgruppe	53650	Förderung von Kinder in Tageseinrichtungen und in Tagespflege
Produkt	5365001	Tageseinrichtungen für Kinder
Leistung	3650010101	Kindertageseinrichtung Brochenzell

Nr.		Ergebnis	Ansatz		Planung	Planung	Planung	
			Vorvorjahr	Vorjahr	Haushaltsjahr	Haushaltsjahr	Haushaltsjahr	
			2023	2024	2025	2026	2027	2028
			EUR	EUR	EUR	EUR	EUR	EUR
		1	2	3	4	5	6	
	42411010 Aufwand für Heizung	0,00	-7.800	-11.000	-10.700	-10.200	-10.200	
	42412000 Aufwand für Wasserversorgung und Abwasserbeseitigung	0,00	-1.100	-1.100	-1.100	-1.100	-1.100	
	42413000 Aufwand für Abfallbeseitigung	0,00	-900	-900	-900	-900	-900	
	42415000 Aufwand für Gebäudereinigung	0,00	-29.000	-28.700	-28.700	-28.700	-28.700	
	42416000 Aufwand für gebäudebezogene Versicherungen	0,00	-1.500	-1.500	-1.500	-1.500	-1.500	
	42610010 Aus- und Fortbildung, Umschulung	0,00	-2.700	-2.800	-2.800	-2.800	-2.800	
	42711500 Pädagogischer Bedarf / Spielmaterial in Kitas	0,00	-4.000	-4.000	-4.000	-4.000	-4.000	
	42730020 Verpflegungsaufwendungen	0,00	-11.000	-13.900	-28.200	-28.200	-28.200	
15	- Abschreibungen	0,00	-18.900	-16.500	-16.500	-16.400	-16.400	
	47132200 Abschreibungen auf Gebäude, Aufbauten und Betriebsvorrichtungen bei Sozialen Einrichtungen	0,00	-17.400	-15.000	-15.000	-15.000	-15.000	
	47170000 Abschreibungen auf Betriebs- und Geschäftsausstattung	0,00	-900	-900	-900	-800	-800	
	47177200 Abschreibungen auf Betriebs- und Geschäftsausstattung	0,00	-600	-600	-600	-600	-600	
18	- Sonstige ordentliche Aufwendungen	0,00	-9.300	-10.300	-8.300	-8.300	-8.300	
	44290000 Sonstige Aufwendungen für die Inanspruchnahme von Rechten und Diensten	0,00	-2.900	-2.900	-2.900	-2.900	-2.900	
	44310010 Bürobedarf	0,00	-400	-400	-400	-400	-400	
	44310020 Bücher und Zeitschriften	0,00	-900	-800	-800	-800	-800	
	44310030 Post- und Telekommunikationsdienstleistungen	0,00	-400	-1.000	-1.000	-1.000	-1.000	
	44310031 Post- und Telekommunikationsdienstleistungen außerhalb Etat	0,00	-1.000	0	0	0	0	
	44310100 Reisekosten	0,00	-400	-400	-400	-400	-400	
	44310990 Sonstige Geschäftsaufwendungen	0,00	-400	-400	-400	-400	-400	
	44310991 Sonstige Geschäftsaufwendungen außerhalb Etat	0,00	-1.000	-2.500	-500	-500	-500	
	44430000 Versicherungen	0,00	-1.900	-1.900	-1.900	-1.900	-1.900	
19	= Anteilige ordentliche Aufwendungen (Summe aus Nummern 12 bis 18)	0,00	-1.376.100	-1.443.900	-1.346.400	-1.382.100	-1.419.700	
20	= Anteiliges veranschlagtes ordentliches Ergebnis (Saldo aus Nummern 11 und 19)	0,00	-837.900	-1.061.400	-956.000	-991.700	-1.029.300	
22	- Aufwendungen für interne Leistungen	0,00	-263.500	-253.100	-253.100	-253.100	-253.100	
	48110010 Aufwendungen aus internen Leistungsbeziehungen - Produktbereich 11	0,00	-263.500	-253.100	-253.100	-253.100	-253.100	
24	= Veranschlagtes kalkulatorisches Ergebnis (Saldo aus Nummern 21 bis 23)	0,00	-263.500	-253.100	-253.100	-253.100	-253.100	
25	= Veranschlagter Nettoressourcenbedarf Gesamtergebnis (Summe aus Nummern 20 und 24)	0,00	-1.101.400	-1.314.500	-1.209.100	-1.244.800	-1.282.400	



Teilergebnishaushalt einschließlich Finanzplanung 2025

Gemeinde: 01 Meckenbeuren

Teilhaushalt	5	Soziales
Produktbereich	536	Kinder-, Jugend- und Familienhilfe
Produktgruppe	53650	Förderung von Kinder in Tageseinrichtungen und in Tagespflege
Produkt	5365001	Tageseinrichtungen für Kinder
Leistung	3650010102	Kindertageseinrichtung Liebenau

Nr.		Ergebnis	Ansatz		Planung	Planung	Planung	
			Vorvorjahr	Vorjahr	Haushaltsjahr	Haushaltsjahr +1	Haushaltsjahr +2	Haushaltsjahr +3
			2023	2024	2025	2026	2027	2028
			EUR	EUR	EUR	EUR	EUR	EUR
		1	2	3	4	5	6	
2	+	Zuweisungen und Zuwendungen, Umlagen	0,00	136.000	146.000	193.000	193.000	193.000
		31410000 Zuweisungen und Zuschüsse für laufende Zwecke vom Land	0,00	136.000	146.000	193.000	193.000	193.000
5	+	Entgelte für öffentliche Leistungen oder Einrichtungen	0,00	86.000	86.400	159.600	159.600	159.600
		33210020 Gebühren für Verpflegung	0,00	7.000	14.200	28.400	28.400	28.400
		33210050 Kitabenzungsgebühren	0,00	58.000	48.200	103.500	103.500	103.500
		33220000 Elternbeiträge für die Betreuung von Kindern von 0 bis unter 3 Jahren in Kindertagesstätten und in der Kinderpflege	0,00	21.000	24.000	27.700	27.700	27.700
10	+	Sonstige ordentliche Erträge	0,00	13.500	13.500	13.500	13.500	13.500
		35910000 Andere sonstige ordentliche Erträge	0,00	13.000	13.000	13.000	13.000	13.000
		35910010 Etabezogene Erträge	0,00	500	500	500	500	500
11	=	Anteilige ordentliche Erträge (Summe aus Nummern 1 bis 10)	0,00	235.500	245.900	366.100	366.100	366.100
12	-	Personalaufwendungen	0,00	-748.500	-964.000	-992.900	-1.022.600	-1.053.100
		40120000 Entgelte und ähnliche Leistungen für Beschäftigte	0,00	-584.700	-753.500	-776.100	-799.200	-823.200
		40220000 Beiträge zu Versorgungskassen für Beschäftigte	0,00	-47.500	-60.500	-62.400	-64.300	-66.100
		40320000 Beiträge zur gesetzlichen Sozialversicherung für Beschäftigte	0,00	-116.100	-149.900	-154.300	-159.000	-163.700
		40410000 Beihilfen und Unterstützungsleistungen für Bedienstete	0,00	-200	-100	-100	-100	-100
14	-	Aufwendungen für Sach- und Dienstleistungen	0,00	-54.600	-81.500	-169.000	-168.900	-267.900
		42110000 Unterhaltung der Grundstücke und baulichen Anlagen	0,00	-10.000	-1.700	-16.800	-16.800	-16.800
		42110001 Unterhaltung der Grundstücke und baulichen Anlagen - Projekte	0,00	0	0	0	0	-99.000
		42210000 Unterhaltung des beweglichen Vermögens Innerhalb der Summe des Kita-Budgetss (Vermerk: 362) je Kind 63 €	0,00	-400	-400	-700	-700	-700
		36 Kinder x 63 € = 2.300 €						
		+ 7 U3-Kinder (1,5-fach) 700 €						
		+ 200 € Grundausstattung wegen geringer Kinderzahl						
		42211000 Unterhaltung des beweglichen Vermögens außerhalb Budget	0,00	-500	-500	-500	-500	-500
		42220000 Erwerb von geringwertigen Vermögensgegenständen	0,00	-700	-1.400	-1.900	-1.900	-1.900
		42220010 Erwerb von geringwertigen Vermögensgegenständen außerhalb Etat	0,00	-900	0	0	0	0
		42400001 Wartung	0,00	-700	-700	-700	-700	-700
		42411000 Aufwendungen für Energieversorgung	0,00	-3.400	-1.500	-1.400	-1.400	-1.400
		42411010 Aufwand für Heizung	0,00	-4.900	-3.000	-2.900	-2.800	-2.800
		42412000 Aufwand für Wasserversorgung und Abwasserbeseitigung	0,00	-1.600	-1.600	-1.600	-1.600	-1.600



Teilergebnishaushalt einschließlich Finanzplanung 2025

Gemeinde: 01 Meckenbeuren

Teilhaushalt	5	Soziales
Produktbereich	536	Kinder-, Jugend- und Familienhilfe
Produktgruppe	53650	Förderung von Kinder in Tageseinrichtungen und in Tagespflege
Produkt	5365001	Tageseinrichtungen für Kinder
Leistung	3650010102	Kindertageseinrichtung Liebenau

Nr.		Ergebnis	Ansatz		Planung	Planung	Planung
			Vorvorjahr	Vorjahr	Haushaltsjahr	Haushaltsjahr	Haushaltsjahr
			2023	2024	2025	Haushaltsjahr	Haushaltsjahr
			EUR	EUR	EUR	+1	+2
		1	2	3	4	5	6
	42413000 Aufwand für Abfallbeseitigung	0,00	-1.000	-1.000	-1.000	-1.000	-1.000
	42415000 Aufwand für Gebäudereinigung	0,00	-17.500	-52.100	-121.800	-121.800	-121.800
	42416000 Aufwand für gebäudebezogene Versicherungen	0,00	-400	-400	-400	-400	-400
	42610010 Aus- und Fortbildung, Umschulung	0,00	-1.800	-1.900	-3.100	-3.100	-3.100
	42711500 Pädagogischer Bedarf / Spielmaterial in Kitas	0,00	-2.700	-2.400	-3.300	-3.300	-3.300
	42730020 Verpflegungsaufwendungen	0,00	-8.100	-12.900	-12.900	-12.900	-12.900
15	- Abschreibungen	0,00	-900	-40.900	-116.900	-116.900	-116.900
	47132200 Abschreibungen auf Gebäude, Aufbauten und Betriebsvorrichtungen bei Sozialen Einrichtungen	0,00	-600	-35.600	-100.600	-100.600	-100.600
	47170000 Abschreibungen auf Betriebs- und Geschäftsausstattung	0,00	0	-5.000	-16.000	-16.000	-16.000
	47177200 Abschreibungen auf Betriebs- und Geschäftsausstattung	0,00	-300	-300	-300	-300	-300
18	- Sonstige ordentliche Aufwendungen	0,00	-10.700	-11.200	-11.900	-11.900	-11.900
	44290000 Sonstige Aufwendungen für die Inanspruchnahme von Rechten und Diensten	0,00	-8.000	-7.900	-7.900	-7.900	-7.900
	44310010 Bürobedarf	0,00	-200	-200	-400	-400	-400
	44310020 Bücher und Zeitschriften	0,00	-400	-400	-700	-700	-700
	44310030 Post- und Telekommunikationsdienstleistungen	0,00	-200	-1.500	-1.500	-1.500	-1.500
	44310031 Post- und Telekommunikationsdienstleistungen außerhalb Etat	0,00	-700	0	0	0	0
	44310990 Sonstige Geschäftsaufwendungen	0,00	-200	-200	-400	-400	-400
	44310991 Sonstige Geschäftsaufwendungen außerhalb Etat	0,00	-500	-500	-500	-500	-500
	44430000 Versicherungen	0,00	-500	-500	-500	-500	-500
19	= Anteilige ordentliche Aufwendungen (Summe aus Nummern 12 bis 18)	0,00	-814.700	-1.097.600	-1.290.700	-1.320.300	-1.449.800
20	= Anteiliges veranschlagtes ordentliches Ergebnis (Saldo aus Nummern 11 und 19)	0,00	-579.200	-851.700	-924.600	-954.200	-1.083.700
22	- Aufwendungen für interne Leistungen	0,00	-150.600	-144.700	-144.700	-144.700	-144.700
	48110010 Aufwendungen aus internen Leistungsbeziehungen - Produktbereich 11	0,00	-150.600	-144.700	-144.700	-144.700	-144.700
24	= Veranschlagtes kalkulatorisches Ergebnis (Saldo aus Nummern 21 bis 23)	0,00	-150.600	-144.700	-144.700	-144.700	-144.700
25	= Veranschlagter Nettoressourcenbedarf Gesamtergebnis (Summe aus Nummern 20 und 24)	0,00	-729.800	-996.400	-1.069.300	-1.098.900	-1.228.400



Gemeinde: 01 Meckenbeuren

Teilhaushalt	5	Soziales
Produktbereich	536	Kinder-, Jugend- und Familienhilfe
Produktgruppe	53650	Förderung von Kinder in Tageseinrichtungen und in Tagespflege
Produkt	5365001	Tageseinrichtungen für Kinder
Leistung	3650010103	Kindertageseinrichtung Lochbrücke

Nr.		Ergebnis	Ansatz		Planung	Planung	Planung	
			Vorvorjahr	Vorjahr	Haushaltsjahr	Haushaltsjahr +1	Haushaltsjahr +2	Haushaltsjahr +3
			2023	2024	2025	2026	2027	2028
			EUR	EUR	EUR	EUR	EUR	EUR
		1	2	3	4	5	6	
2	+	Zuweisungen und Zuwendungen, Umlagen	0,00	158.000	75.000	75.000	75.000	75.000
		31410000 Zuweisungen und Zuschüsse für laufende Zwecke vom Land	0,00	158.000	75.000	75.000	75.000	75.000
3	+	Aufgelöste Investitionszuwendungen und -beiträge	0,00	1.600	1.600	1.600	1.600	1.600
		31610000 Erträge aus der Auflösung von Sonderposten aus Zuwendungen	0,00	1.600	1.600	1.600	1.600	1.600
5	+	Entgelte für öffentliche Leistungen oder Einrichtungen	0,00	81.400	54.300	57.500	57.500	57.500
		33210020 Gebühren für Verpflegung	0,00	15.000	12.600	12.600	12.600	12.600
		33210050 Kitabenutzungsgebühren	0,00	66.400	38.700	41.600	41.600	41.600
		33220000 Elternbeiträge für die Betreuung von Kindern von 0 bis unter 3 Jahren in Kindertagesstätten und in der Kinderpflege	0,00	0	3.000	3.300	3.300	3.300
10	+	Sonstige ordentliche Erträge	0,00	13.500	13.500	13.500	13.500	13.500
		35910000 Andere sonstige ordentliche Erträge	0,00	13.000	13.000	13.000	13.000	13.000
		35910010 Etabezogene Erträge	0,00	500	500	500	500	500
11	=	Anteilige ordentliche Erträge (Summe aus Nummern 1 bis 10)	0,00	254.500	144.400	147.600	147.600	147.600
12	-	Personalaufwendungen	0,00	-407.400	-496.900	-511.800	-527.100	-543.000
		40120000 Entgelte und ähnliche Leistungen für Beschäftigte	0,00	-319.400	-389.000	-400.700	-412.600	-425.000
		40220000 Beiträge zu Versorgungskassen für Beschäftigte	0,00	-25.200	-30.600	-31.500	-32.500	-33.500
		40320000 Beiträge zur gesetzlichen Sozialversicherung für Beschäftigte	0,00	-62.700	-77.300	-79.600	-82.000	-84.400
		40410000 Beihilfen und Unterstützungsleistungen für Bedienstete	0,00	-100	0	0	0	-100
14	-	Aufwendungen für Sach- und Dienstleistungen	0,00	-66.400	-69.900	-69.900	-69.700	-69.700
		42110000 Unterhaltung der Grundstücke und baulichen Anlagen	0,00	-26.100	-24.800	-24.800	-24.800	-24.800
		42210000 Unterhaltung des beweglichen Vermögens	0,00	-500	-500	-500	-500	-500
		42211000 Unterhaltung des beweglichen Vermögens außerhalb Budget	0,00	-500	-500	-500	-500	-500
		42220000 Erwerb von geringwertigen Vermögensgegenständen	0,00	-800	-1.000	-1.000	-1.000	-1.000
		42400001 Wartung	0,00	-2.100	-2.100	-2.100	-2.100	-2.100
		42411000 Aufwendungen für Energieversorgung	0,00	-2.200	-2.800	-2.800	-2.700	-2.700
		42411010 Aufwand für Heizung	0,00	-4.100	-2.300	-2.300	-2.200	-2.200
		42412000 Aufwand für Wasserversorgung und Abwasserbeseitigung	0,00	-600	-600	-600	-600	-600
		42413000 Aufwand für Abfallbeseitigung	0,00	-500	-500	-500	-500	-500
		42415000 Aufwand für Gebäudereinigung	0,00	-17.000	-16.800	-16.800	-16.800	-16.800
		42416000 Aufwand für gebäudebezogene Versicherungen	0,00	-400	-400	-400	-400	-400
		42610010 Aus- und Fortbildung, Umschulung	0,00	-1.700	-1.700	-1.700	-1.700	-1.700
		42711500 Pädagogischer Bedarf / Spielmaterial in Kitas	0,00	-1.800	-1.700	-1.700	-1.700	-1.700



Teilergebnishaushalt einschließlich Finanzplanung 2025

Seite :

94

Gemeinde: 01 Meckenbeuren

Teilhaushalt	5	Soziales
Produktbereich	536	Kinder-, Jugend- und Familienhilfe
Produktgruppe	53650	Förderung von Kinder in Tageseinrichtungen und in Tagespflege
Produkt	5365001	Tageseinrichtungen für Kinder
Leistung	3650010103	Kindertageseinrichtung Lochbrücke

Nr.		Ergebnis	Ansatz		Planung		Planung	
			Vorvorjahr	Vorjahr	Haushaltsjahr	Haushaltsjahr +1	Haushaltsjahr +2	Haushaltsjahr +3
			2023	2024	2025	2026	2027	2028
			EUR	EUR	EUR	EUR	EUR	EUR
		1	2	3	4	5	6	
15	-	42730020 Verpflegungsaufwendungen	0,00	-8.100	-14.200	-14.200	-14.200	-14.200
		Abschreibungen	0,00	-8.400	-8.300	-8.300	-8.300	-8.300
		47132200 Abschreibungen auf Gebäude, Aufbauten und Betriebsvorrichtungen bei Sozialen Einrichtungen	0,00	-6.200	-6.100	-6.100	-6.100	-6.100
		47170000 Abschreibungen auf Betriebs- und Geschäftsausstattung	0,00	-500	-500	-500	-500	-500
		47172000 Abschreibungen auf Betriebs- und Geschäftsausstattung	0,00	-1.700	-1.700	-1.700	-1.700	-1.700
18	-	Sonstige ordentliche Aufwendungen	0,00	-15.700	-15.700	-15.700	-15.700	-15.700
		44290000 Sonstige Aufwendungen für die Inanspruchnahme von Rechten und Diensten	0,00	-13.000	-12.900	-12.900	-12.900	-12.900
		44310010 Bürobedarf	0,00	-200	-200	-200	-200	-200
		44310020 Bücher und Zeitschriften	0,00	-400	-400	-400	-400	-400
		44310030 Post- und Telekommunikationsdienstleistungen	0,00	-200	-1.000	-1.000	-1.000	-1.000
		44310031 Post- und Telekommunikationsdienstleistungen außerhalb Etat	0,00	-700	0	0	0	0
		44310100 Reisekosten	0,00	-100	-100	-100	-100	-100
		44310990 Sonstige Geschäftsaufwendungen	0,00	-200	-200	-200	-200	-200
		44310991 Sonstige Geschäftsaufwendungen außerhalb Etat	0,00	-500	-500	-500	-500	-500
		44430000 Versicherungen	0,00	-400	-400	-400	-400	-400
19	=	Anteilige ordentliche Aufwendungen (Summe aus Nummern 12 bis 18)	0,00	-497.900	-590.800	-605.700	-620.800	-636.700
20	=	Anteiliges veranschlagtes ordentliches Ergebnis (Saldo aus Nummern 11 und 19)	0,00	-243.400	-446.400	-458.100	-473.200	-489.100
22	-	Aufwendungen für interne Leistungen	0,00	-122.500	-117.700	-117.700	-117.700	-117.700
		48110010 Aufwendungen aus internen Leistungsbeziehungen - Produktbereich 11	0,00	-122.500	-117.700	-117.700	-117.700	-117.700
24	=	Veranschlagtes kalkulatorisches Ergebnis (Saldo aus Nummern 21 bis 23)	0,00	-122.500	-117.700	-117.700	-117.700	-117.700
25	=	Veranschlagter Nettoressourcenbedarf Gesamtergebnis (Summe aus Nummern 20 und 24)	0,00	-365.900	-564.100	-575.800	-590.900	-606.800



Teilergebnishaushalt einschließlich Finanzplanung 2025

Gemeinde: 01 Meckenbeuren

Teilhaushalt	5	Soziales
Produktbereich	536	Kinder-, Jugend- und Familienhilfe
Produktgruppe	53650	Förderung von Kinder in Tageseinrichtungen und in Tagespflege
Produkt	5365001	Tageseinrichtungen für Kinder
Leistung	3650010104	Kinderhaus Buch

Nr.		Ergebnis	Ansatz		Planung	Planung	Planung	
			Vorvorjahr	Vorjahr	Haushaltsjahr	Haushaltsjahr +1	Haushaltsjahr +2	Haushaltsjahr +3
			2023	2024	2025	2026	2027	2028
			EUR	EUR	EUR	EUR	EUR	EUR
		1	2	3	4	5	6	
2	+	Zuweisungen und Zuwendungen, Umlagen	0,00	1.032.000	1.056.000	1.056.000	1.056.000	1.056.000
		31410000 Zuweisungen und Zuschüsse für laufende Zwecke vom Land	0,00	1.032.000	1.056.000	1.056.000	1.056.000	1.056.000
3	+	Aufgelöste Investitionszuwendungen und -beiträge	0,00	3.100	3.100	3.100	3.100	3.100
		31610000 Erträge aus der Auflösung von Sonderposten aus Zuwendungen	0,00	3.100	3.100	3.100	3.100	3.100
5	+	Entgelte für öffentliche Leistungen oder Einrichtungen	0,00	567.300	546.600	577.700	577.700	577.700
		33210020 Gebühren für Verpflegung	0,00	120.000	133.300	133.300	133.300	133.300
		33210050 Kitabenutzungsgebühren	0,00	237.300	191.000	205.400	205.400	205.400
		33220000 Elternbeiträge für die Betreuung von Kindern von 0 bis unter 3 Jahren in Kindertagesstätten und in der Kinderpflege	0,00	210.000	222.300	239.000	239.000	239.000
10	+	Sonstige ordentliche Erträge	0,00	21.200	21.200	21.200	21.200	21.200
		35910000 Andere sonstige ordentliche Erträge	0,00	21.000	21.000	21.000	21.000	21.000
		35910010 Etabezogene Erträge	0,00	200	200	200	200	200
11	=	Anteilige ordentliche Erträge (Summe aus Nummern 1 bis 10)	0,00	1.623.600	1.626.900	1.658.000	1.658.000	1.658.000
12	-	Personalaufwendungen	0,00	-2.341.700	-2.614.400	-2.692.700	-2.773.500	-2.856.700
		40120000 Entgelte und ähnliche Leistungen für Beschäftigte	0,00	-1.830.300	-2.048.600	-2.110.000	-2.173.300	-2.238.500
		40220000 Beiträge zu Versorgungskassen für Beschäftigte	0,00	-144.300	-160.500	-165.200	-170.200	-175.300
		40320000 Beiträge zur gesetzlichen Sozialversicherung für Beschäftigte	0,00	-367.000	-405.200	-417.400	-429.900	-442.800
		40410000 Beihilfen und Unterstützungsleistungen für Bedienstete	0,00	-100	-100	-100	-100	-100
14	-	Aufwendungen für Sach- und Dienstleistungen	0,00	-239.800	-464.600	-241.100	-241.100	-241.100
		42110000 Unterhaltung der Grundstücke und baulichen Anlagen	0,00	-10.500	-9.400	-5.900	-5.900	-5.900
		42110001 Unterhaltung der Grundstücke und baulichen Anlagen - Projekte	0,00	-15.000	-217.800	0	0	0
		42210000 Unterhaltung des beweglichen Vermögens	0,00	-2.700	-1.400	-1.400	-1.400	-1.400
		42211000 Unterhaltung des beweglichen Vermögens außerhalb Budget	0,00	-2.000	-2.000	-2.000	-2.000	-2.000
		42220000 Erwerb von geringwertigen Vermögensgegenständen	0,00	-2.800	-3.400	-3.400	-3.400	-3.400
		42220010 Erwerb von geringwertigen Vermögensgegenständen außerhalb Etat	0,00	-3.500	-10.000	-7.800	-7.800	-7.800
		42310000 Mieten inkl. Mietnebenkosten und Pachten	0,00	-400	-400	-400	-400	-400
		42400001 Wartung	0,00	-3.100	-3.100	-3.100	-3.100	-3.100
		42411000 Aufwendungen für Energieversorgung	0,00	-11.800	0	0	0	0
		42411010 Aufwand für Heizung	0,00	-18.800	-100	-100	-100	-100
		42412000 Aufwand für Wasserversorgung und Abwasserbeseitigung	0,00	-2.500	-2.500	-2.500	-2.500	-2.500



Teilergebnishaushalt einschließlich Finanzplanung 2025

Gemeinde: 01 Meckenbeuren

Teilhaushalt	5	Soziales
Produktbereich	536	Kinder-, Jugend- und Familienhilfe
Produktgruppe	53650	Förderung von Kinder in Tageseinrichtungen und in Tagespflege
Produkt	5365001	Tageseinrichtungen für Kinder
Leistung	3650010104	Kinderhaus Buch

Nr.		Ergebnis	Ansatz		Planung		Planung	
			Vorvorjahr	Vorjahr	Haushaltsjahr	Haushaltsjahr +1	Haushaltsjahr +2	Haushaltsjahr +3
			2023	2024	2025	2026	2027	2028
			EUR	EUR	EUR	EUR	EUR	EUR
		1	2	3	4	5	6	
15	-	42413000 Aufwand für Abfallbeseitigung	0,00	-2.300	-2.300	-2.300	-2.300	-2.300
		42415000 Aufwand für Gebäudereinigung	0,00	-64.000	-63.400	-63.400	-63.400	-63.400
		42416000 Aufwand für gebäudebezogene Versicherungen	0,00	-4.400	-4.400	-4.400	-4.400	-4.400
		42610010 Aus- und Fortbildung, Umschulung	0,00	-6.300	-6.400	-6.400	-6.400	-6.400
		42711500 Pädagogischer Bedarf / Spielmaterial in Kitas	0,00	-6.200	-6.200	-6.200	-6.200	-6.200
		42730020 Verpflegungsaufwendungen	0,00	-83.500	-131.800	-131.800	-131.800	-131.800
		Abschreibungen	0,00	-59.400	-58.600	-58.500	-58.500	-58.500
		47132200 Abschreibungen auf Gebäude, Aufbauten und Betriebsvorrichtungen bei Sozialen Einrichtungen	0,00	-49.100	-48.600	-48.600	-48.600	-48.600
		47170000 Abschreibungen auf Betriebs- und Geschäftsausstattung	0,00	-6.500	-6.200	-6.100	-6.100	-6.100
		47177200 Abschreibungen auf Betriebs- und Geschäftsausstattung	0,00	-3.800	-3.800	-3.800	-3.800	-3.800
18	-	Sonstige ordentliche Aufwendungen	0,00	-42.200	-41.800	-41.800	-41.800	-41.800
		44290000 Sonstige Aufwendungen für die Inanspruchnahme von Rechten und Diensten	0,00	-32.000	-31.700	-31.700	-31.700	-31.700
		44310010 Bürobedarf	0,00	-700	-700	-700	-700	-700
		44310020 Bücher und Zeitschriften	0,00	-1.300	-1.300	-1.300	-1.300	-1.300
		44310030 Post- und Telekommunikationsdienstleistungen	0,00	-600	-500	-500	-500	-500
		44310031 Post- und Telekommunikationsdienstleistungen außerhalb Etat	0,00	-1.000	-1.000	-1.000	-1.000	-1.000
		44310100 Reisekosten	0,00	-600	-600	-600	-600	-600
		44310990 Sonstige Geschäftsaufwendungen	0,00	-600	-600	-600	-600	-600
		44310991 Sonstige Geschäftsaufwendungen außerhalb Etat	0,00	-1.000	-1.000	-1.000	-1.000	-1.000
		44430000 Versicherungen	0,00	-4.400	-4.400	-4.400	-4.400	-4.400
19	=	Anteilige ordentliche Aufwendungen (Summe aus Nummern 12 bis 18)	0,00	-2.683.100	-3.179.400	-3.034.100	-3.114.900	-3.198.100
20	=	Anteiliges veranschlagtes ordentliches Ergebnis (Saldo aus Nummern 11 und 19)	0,00	-1.059.500	-1.552.500	-1.376.100	-1.456.900	-1.540.100
22	-	Aufwendungen für interne Leistungen	0,00	-798.200	-767.100	-767.100	-767.100	-767.100
		48110010 Aufwendungen aus internen Leistungsbeziehungen - Produktbereich 11	0,00	-798.200	-767.100	-767.100	-767.100	-767.100
24	=	Veranschlagtes kalkulatorisches Ergebnis (Saldo aus Nummern 21 bis 23)	0,00	-798.200	-767.100	-767.100	-767.100	-767.100
25	=	Veranschlagter Nettoressourcenbedarf Gesamtergebnis (Summe aus Nummern 20 und 24)	0,00	-1.857.700	-2.319.600	-2.143.200	-2.224.000	-2.307.200



Teilergebnishaushalt einschließlich Finanzplanung 2025

Gemeinde: 01 Meckenbeuren

Teilhaushalt	5	Soziales
Produktbereich	536	Kinder-, Jugend- und Familienhilfe
Produktgruppe	53650	Förderung von Kinder in Tageseinrichtungen und in Tagespflege
Produkt	5365001	Tageseinrichtungen für Kinder
Leistung	3650010105	Kindertageseinrichtung An der Schussen, Kehlen

Nr.		Ergebnis	Ansatz		Planung	Planung	Planung	
			Vorvorjahr	Vorjahr	Haushaltsjahr	Haushaltsjahr +1	Haushaltsjahr +2	Haushaltsjahr +3
			2023	2024	2025	2026	2027	2028
			EUR	EUR	EUR	EUR	EUR	EUR
		1	2	3	4	5	6	
2	+	Zuweisungen und Zuwendungen, Umlagen	0,00	322.500	378.500	378.500	378.500	378.500
		31410000 Zuweisungen und Zuschüsse für laufende Zwecke vom Land	0,00	322.000	378.000	378.000	378.000	378.000
		31470000 Zuweisungen und Zuschüsse für laufende Zwecke von privaten Unternehmen	0,00	500	500	500	500	500
3	+	Aufgelöste Investitionszuwendungen und -beiträge	0,00	18.400	18.400	18.400	18.400	18.400
		31610000 Erträge aus der Auflösung von Sonderposten aus Zuwendungen	0,00	18.400	18.400	18.400	18.400	18.400
5	+	Entgelte für öffentliche Leistungen oder Einrichtungen	0,00	249.200	266.000	281.300	281.300	281.300
		33210020 Gebühren für Verpflegung	0,00	40.000	62.200	62.200	62.200	62.200
		33210050 Kitabenzungsgebühren	0,00	87.100	95.300	102.500	102.500	102.500
		33220000 Elternbeiträge für die Betreuung von Kindern von 0 bis unter 3 Jahren in Kindertagesstätten und in der Kinderpflege	0,00	122.100	108.500	116.600	116.600	116.600
10	+	Sonstige ordentliche Erträge	0,00	4.800	4.800	4.800	4.800	4.800
		35910000 Andere sonstige ordentliche Erträge	0,00	4.000	4.000	4.000	4.000	4.000
		35910010 Etabezogene Erträge	0,00	800	800	800	800	800
11	=	Anteilige ordentliche Erträge (Summe aus Nummern 1 bis 10)	0,00	594.900	667.700	683.000	683.000	683.000
12	-	Personalaufwendungen	0,00	-968.600	-1.108.100	-1.141.300	-1.175.300	-1.210.600
		40120000 Entgelte und ähnliche Leistungen für Beschäftigte	0,00	-753.200	-857.900	-883.600	-910.000	-937.300
		40220000 Beiträge zu Versorgungskassen für Beschäftigte	0,00	-60.400	-70.400	-72.600	-74.600	-76.900
		40320000 Beiträge zur gesetzlichen Sozialversicherung für Beschäftigte	0,00	-155.000	-179.800	-185.100	-190.700	-196.400
14	-	Aufwendungen für Sach- und Dienstleistungen	0,00	-77.400	-123.500	-123.300	-124.100	-124.100
		42110000 Unterhaltung der Grundstücke und baulichen Anlagen	0,00	-7.000	-5.900	-5.900	-5.900	-5.900
		42210000 Unterhaltung des beweglichen Vermögens	0,00	-500	-600	-600	-600	-600
		42220000 Erwerb von geringwertigen Vermögensgegenständen	0,00	-900	-1.400	-1.400	-1.400	-1.400
		42220010 Erwerb von geringwertigen Vermögensgegenständen außerhalb Etat	0,00	-1.000	0	0	-1.000	-1.000
		42400001 Wartung	0,00	-4.700	-4.700	-4.700	-4.700	-4.700
		42411000 Aufwendungen für Energieversorgung	0,00	-3.500	-6.800	-6.600	-6.400	-6.400
		42411010 Aufwand für Heizung	0,00	-7.100	0	0	0	0
		42412000 Aufwand für Wasserversorgung und Abwasserbeseitigung	0,00	-1.100	-1.100	-1.100	-1.100	-1.100
		42413000 Aufwand für Abfallbeseitigung	0,00	-500	-500	-500	-500	-500
		42415000 Aufwand für Gebäudereinigung	0,00	-34.000	-33.700	-33.700	-33.700	-33.700
		42416000 Aufwand für gebäudebezogene Versicherungen	0,00	-1.000	-1.000	-1.000	-1.000	-1.000
		42610010 Aus- und Fortbildung, Umschulung	0,00	-2.900	-2.900	-2.900	-2.900	-2.900
		42711500 Pädagogischer Bedarf / Spielmaterial in Kitas	0,00	-2.200	-2.500	-2.500	-2.500	-2.500



Teilergebnishaushalt einschließlich Finanzplanung 2025

Gemeinde: 01 Meckenbeuren

Teilhaushalt	5	Soziales
Produktbereich	536	Kinder-, Jugend- und Familienhilfe
Produktgruppe	53650	Förderung von Kinder in Tageseinrichtungen und in Tagespflege
Produkt	5365001	Tageseinrichtungen für Kinder
Leistung	3650010105	Kindertageseinrichtung An der Schussen, Kehlen

Nr.		Ergebnis	Ansatz		Planung			
			Vorvorjahr	Vorjahr	Haushaltsjahr	Haushaltsjahr +1	Haushaltsjahr +2	Haushaltsjahr +3
			2023	2024	2025	2026	2027	2028
			EUR	EUR	EUR	EUR	EUR	EUR
		1	2	3	4	5	6	
15	-	42730020 <i>Verpflegungsaufwendungen</i>	0,00	-11.000	-62.400	-62.400	-62.400	-62.400
		Abschreibungen	0,00	-78.100	-77.300	-77.300	-77.300	-77.300
		47132200 <i>Abschreibungen auf Gebäude, Aufbauten und Betriebsvorrichtungen bei Sozialen Einrichtungen</i>	0,00	-65.400	-64.700	-64.700	-64.700	-64.700
		47172200 <i>Abschreibungen auf Betriebs- und Geschäftsausstattung</i>	0,00	-12.700	-12.600	-12.600	-12.600	-12.600
18	-	Sonstige ordentliche Aufwendungen	0,00	-24.100	-26.400	-26.400	-26.400	-26.400
		44290000 <i>Sonstige Aufwendungen für die Inanspruchnahme von Rechten und Diensten</i>	0,00	-19.000	-18.800	-18.800	-18.800	-18.800
		44310010 <i>Bürobedarf</i>	0,00	-200	-200	-200	-200	-200
		44310020 <i>Bücher und Zeitschriften</i>	0,00	-500	-600	-600	-600	-600
		44310030 <i>Post- und Telekommunikationsdienstleistungen</i>	0,00	-200	-2.500	-2.500	-2.500	-2.500
		44310100 <i>Reisekosten</i>	0,00	-400	-400	-400	-400	-400
		44310990 <i>Sonstige Geschäftsaufwendungen</i>	0,00	-200	-300	-300	-300	-300
		44310991 <i>Sonstige Geschäftsaufwendungen außerhalb Etat</i>	0,00	-500	-500	-500	-500	-500
		44430000 <i>Versicherungen</i>	0,00	-3.100	-3.100	-3.100	-3.100	-3.100
19	=	Anteilige ordentliche Aufwendungen (Summe aus Nummern 12 bis 18)	0,00	-1.148.200	-1.335.300	-1.368.300	-1.403.100	-1.438.400
20	=	Anteiliges veranschlagtes ordentliches Ergebnis (Saldo aus Nummern 11 und 19)	0,00	-553.300	-667.600	-685.300	-720.100	-755.400
22	-	Aufwendungen für interne Leistungen	0,00	-6.600	-6.300	-6.300	-6.300	-6.300
		48110010 <i>Aufwendungen aus internen Leistungsbeziehungen - Produktbereich 11</i>	0,00	-6.600	-6.300	-6.300	-6.300	-6.300
24	=	Veranschlagtes kalkulatorisches Ergebnis (Saldo aus Nummern 21 bis 23)	0,00	-6.600	-6.300	-6.300	-6.300	-6.300
25	=	Veranschlagter Nettoressourcenbedarf Gesamtergebnis (Summe aus Nummern 20 und 24)	0,00	-559.900	-673.900	-691.600	-726.400	-761.700



Teilergebnishaushalt einschließlich Finanzplanung 2025

Gemeinde: 01 Meckenbeuren

Teilhaushalt	5	Soziales
Produktbereich	536	Kinder-, Jugend- und Familienhilfe
Produktgruppe	53650	Förderung von Kinder in Tageseinrichtungen und in Tagespflege
Produkt	5365001	Tageseinrichtungen für Kinder
Leistung	3650010106	Kindertageseinrichtung Waldkita Langenreute

Nr.		Ergebnis	Ansatz		Planung	Planung	Planung	
			Vorvorjahr	Vorjahr	Haushaltsjahr	Haushaltsjahr +1	Haushaltsjahr +2	Haushaltsjahr +3
			2023	2024	2025	2026	2027	2028
			EUR	EUR	EUR	EUR	EUR	EUR
		1	2	3	4	5	6	
2	+	Zuweisungen und Zuwendungen, Umlagen	0,00	0	26.000	26.000	26.000	26.000
		31410000 Zuweisungen und Zuschüsse für laufende Zwecke vom Land	0,00	0	26.000	26.000	26.000	26.000
5	+	Entgelte für öffentliche Leistungen oder Einrichtungen	0,00	68.300	45.100	47.100	47.900	47.900
		33210020 Gebühren für Verpflegung	0,00	0	700	700	700	700
		33210050 Elternbeiträge für die Betreuung von Kindern über 3 Jahren in Kindertagesstätten	0,00	26.200	27.000	27.800	28.600	28.600
		33220000 Elternbeiträge für die Betreuung von Kindern von 0 bis unter 3 Jahren in Kindertagesstätten und in der Kinderpflege	0,00	42.100	17.400	18.600	18.600	18.600
11	=	Anteilige ordentliche Erträge (Summe aus Nummern 1 bis 10)	0,00	68.300	71.100	73.100	73.900	73.900
12	-	Personalaufwendungen	0,00	-328.500	-366.600	-377.600	-388.800	-400.700
		40120000 Entgelte und ähnliche Leistungen für Beschäftigte	0,00	-260.400	-294.500	-303.300	-312.200	-321.900
		40220000 Beiträge zu Versorgungskassen für Beschäftigte	0,00	-19.700	-20.400	-21.000	-21.700	-22.300
		40320000 Beiträge zur gesetzlichen Sozialversicherung für Beschäftigte	0,00	-48.400	-51.700	-53.200	-54.800	-56.400
		40410000 Beihilfen und Unterstützungsleistungen für Bedienstete	0,00	0	0	-100	-100	-100
14	-	Aufwendungen für Sach- und Dienstleistungen	0,00	-29.100	-64.100	-64.100	-64.100	-64.100
		42110000 Unterhaltung der Grundstücke und baulichen Anlagen	0,00	-1.500	-1.500	-1.500	-1.500	-1.500
		42210000 Unterhaltung des beweglichen Vermögens	0,00	-200	-200	-200	-200	-200
		42211000 Unterhaltung des beweglichen Vermögens außerhalb Budget	0,00	-8.000	-7.900	-7.900	-7.900	-7.900
		42220000 Erwerb von geringwertigen Vermögensgegenständen	0,00	-700	-700	-700	-700	-700
		42413000 Aufwand für Abfallbeseitigung	0,00	-1.000	-1.000	-1.000	-1.000	-1.000
		42415000 Aufwand für Gebäudereinigung	0,00	-15.000	-49.500	-49.500	-49.500	-49.500
		42610010 Aus- und Fortbildung, Umschulung	0,00	-1.600	-1.600	-1.600	-1.600	-1.600
		42711500 Pädagogischer Bedarf / Spielmaterial in Kitas	0,00	-1.100	-1.000	-1.000	-1.000	-1.000
		42730020 Verpflegungsaufwendungen	0,00	0	-700	-700	-700	-700
15	-	Abschreibungen	0,00	-12.700	-12.600	-12.600	-12.600	-12.600
		47132200 Abschreibungen auf Gebäude, Aufbauten und Betriebsvorrichtungen bei Sozialen Einrichtungen	0,00	-12.700	-12.600	-12.600	-12.600	-12.600
18	-	Sonstige ordentliche Aufwendungen	0,00	-1.100	-1.800	-1.800	-1.800	-1.800
		44310010 Bürobedarf	0,00	-200	-200	-200	-200	-200
		44310020 Bücher und Zeitschriften	0,00	-200	-200	-200	-200	-200
		44310030 Post- und Telekommunikationsdienstleistungen	0,00	-100	-800	-800	-800	-800
		44310990 Sonstige Geschäftsaufwendungen	0,00	-200	-200	-200	-200	-200
		44430000 Versicherungen	0,00	-400	-400	-400	-400	-400
19	=	Anteilige ordentliche Aufwendungen (Summe aus Nummern 12 bis 18)	0,00	-371.400	-445.100	-456.100	-467.300	-479.200



Teilergebnishaushalt einschließlich Finanzplanung 2025

Gemeinde: 01 Meckenbeuren

Teilhaushalt	5	Soziales
Produktbereich	536	Kinder-, Jugend- und Familienhilfe
Produktgruppe	53650	Förderung von Kinder in Tageseinrichtungen und in Tagespflege
Produkt	5365001	Tageseinrichtungen für Kinder
Leistung	3650010106	Kindertageseinrichtung Waldkita Langenreute

Nr.		Ergebnis	Ansatz	Ansatz	Planung	Planung	Planung	
			Vorvorjahr	Vorjahr	Haushaltsjahr	Haushaltsjahr +1	Haushaltsjahr +2	Haushaltsjahr +3
			2023	2024	2025	2026	2027	2028
			EUR	EUR	EUR	EUR	EUR	EUR
1	2	3	4	5	6			
20	=	Anteiliges veranschlagtes ordentliches Ergebnis (Saldo aus Nummern 11 und 19)	0,00	-303.100	-374.000	-383.000	-393.400	-405.300
25	=	Veranschlagter Nettoressourcenbedarf Gesamtergebnis (Summe aus Nummern 20 und 24)	0,00	-303.100	-374.000	-383.000	-393.400	-405.300



Teilergebnishaushalt einschließlich Finanzplanung 2025

Gemeinde: 01 Meckenbeuren

Teilhaushalt	5	Soziales
Produktbereich	536	Kinder-, Jugend- und Familienhilfe
Produktgruppe	53650	Förderung von Kinder in Tageseinrichtungen und in Tagespflege
Produkt	5365001	Tageseinrichtungen für Kinder
Leistung	3650010108	Kindertageseinrichtung Buch - Übergangslösung

Nr.		Ergebnis	Ansatz		Planung	Planung	Planung	
			Vorvorjahr	Vorjahr	Haushaltsjahr	Haushaltsjahr	Haushaltsjahr	
			2023	2024	2025	2026	2027	2028
			EUR	EUR	EUR	EUR	EUR	EUR
		1	2	3	4	5	6	
2	+	Zuweisungen und Zuwendungen, Umlagen	0,00	0	47.000	0	0	0
		31410000 Zuweisungen und Zuschüsse für laufende Zwecke vom Land	0,00	0	47.000	0	0	0
5	+	Entgelte für öffentliche Leistungen oder Einrichtungen	0,00	3.000	17.600	0	0	0
		33210020 Gebühren für Verpflegung	0,00	0	1.600	0	0	0
		33210050 Elternbeiträge für die Betreuung von Kindern über 3 Jahren in Kindertagesstätten	0,00	3.000	0	0	0	0
		33220000 Elternbeiträge für die Betreuung von Kindern von 0 bis unter 3 Jahren in Kindertagesstätten und in der Kinderpflege	0,00	0	16.000	0	0	0
11	=	Anteilige ordentliche Erträge (Summe aus Nummern 1 bis 10)	0,00	3.000	64.600	0	0	0
14	-	Aufwendungen für Sach- und Dienstleistungen	0,00	-23.700	-23.800	-2.300	-2.300	-22.100
		42210000 Unterhaltung des beweglichen Vermögens	0,00	-200	-100	-100	-100	-100
		42220000 Erwerb von geringwertigen Vermögensgegenständen	0,00	-700	-400	-400	-400	-400
		42415000 Aufwand für Gebäudereinigung	0,00	-20.000	-19.800	0	0	-19.800
		42610010 Aus- und Fortbildung, Umschulung	0,00	-1.700	-1.300	-1.300	-1.300	-1.300
		42711500 Pädagogischer Bedarf / Spielmaterial in Kitas	0,00	-1.100	-500	-500	-500	-500
		42730020 Verpflegungsaufwendungen	0,00	0	-1.700	0	0	0
18	-	Sonstige ordentliche Aufwendungen	0,00	-600	-300	-300	-300	-300
		44310010 Bürobedarf	0,00	-200	-100	-100	-100	-100
		44310020 Bücher und Zeitschriften	0,00	-200	-100	-100	-100	-100
		44310990 Sonstige Geschäftsaufwendungen	0,00	-200	-100	-100	-100	-100
19	=	Anteilige ordentliche Aufwendungen (Summe aus Nummern 12 bis 18)	0,00	-24.300	-24.100	-2.600	-2.600	-22.400
20	=	Anteiliges veranschlagtes ordentliches Ergebnis (Saldo aus Nummern 11 und 19)	0,00	-21.300	40.500	-2.600	-2.600	-22.400
25	=	Veranschlagter Nettoressourcenbedarf Gesamtergebnis (Summe aus Nummern 20 und 24)	0,00	-21.300	40.500	-2.600	-2.600	-22.400



Teilergebnishaushalt einschließlich Finanzplanung 2025

Gemeinde: 01 Meckenbeuren

Teilhaushalt	5	Soziales
Produktbereich	536	Kinder-, Jugend- und Familienhilfe
Produktgruppe	53650	Förderung von Kinder in Tageseinrichtungen und in Tagespflege
Produkt	5365001	Tageseinrichtungen für Kinder
Leistung	3650010109	Einrichtungen freier Träger

Nr.		Ergebnis	Ansatz		Planung	Planung	Planung	
			Vorvorjahr	Vorjahr	Haushaltsjahr	Haushaltsjahr	Haushaltsjahr	
			2023	2024	2025	2026	2027	2028
			EUR	EUR	EUR	EUR	EUR	EUR
		1	2	3	4	5	6	
10	+ Sonstige ordentliche Erträge	0,00	1.000	1.000	1.000	1.000	1.000	
	35910000 Andere sonstige ordentliche Erträge	0,00	1.000	1.000	1.000	1.000	1.000	
11	= Anteilige ordentliche Erträge (Summe aus Nummern 1 bis 10)	0,00	1.000	1.000	1.000	1.000	1.000	
15	- Abschreibungen	0,00	-9.100	0	0	0	0	
	47170000 Abschreibungen auf Betriebs- und Geschäftsausstattung	0,00	-9.100	0	0	0	0	
17	- Transferaufwendungen	0,00	-1.248.000	0	0	0	0	
	43180000 Zuweisungen an übrige Bereiche	0,00	-1.248.000	0	0	0	0	
19	= Anteilige ordentliche Aufwendungen (Summe aus Nummern 12 bis 18)	0,00	-1.257.100	0	0	0	0	
20	= Anteiliges veranschlagtes ordentliches Ergebnis (Saldo aus Nummern 11 und 19)	0,00	-1.256.100	1.000	1.000	1.000	1.000	
22	- Aufwendungen für interne Leistungen	0,00	-425.600	0	0	0	0	
	48110010 Aufwendungen aus internen Leistungsbeziehungen - Produktbereich 11	0,00	-425.600	0	0	0	0	
24	= Veranschlagtes kalkulatorisches Ergebnis (Saldo aus Nummern 21 bis 23)	0,00	-425.600	0	0	0	0	
25	= Veranschlagter Nettoressourcenbedarf Gesamtergebnis (Summe aus Nummern 20 und 24)	0,00	-1.681.700	1.000	1.000	1.000	1.000	



Teilergebnishaushalt einschließlich Finanzplanung 2025

Gemeinde: 01 Meckenbeuren

Teilhaushalt	5	Soziales
Produktbereich	536	Kinder-, Jugend- und Familienhilfe
Produktgruppe	53650	Förderung von Kinder in Tageseinrichtungen und in Tagespflege
Produkt	5365001	Tageseinrichtungen für Kinder
Leistung	3650010199	Einrichtungen freier Träger

Nr.		Ergebnis	Ansatz		Planung			
			Vorvorjahr	Vorjahr	Haushaltsjahr	Haushaltsjahr +1	Haushaltsjahr +2	Haushaltsjahr +3
			2023	2024	2025	2026	2027	2028
			EUR	EUR	EUR	EUR	EUR	EUR
		1	2	3	4	5	6	
2	+	Zuweisungen und Zuwendungen, Umlagen <i>31410000 Zuweisungen und Zuschüsse für laufende Zwecke vom Land</i>	0,00 <i>0,00</i>	601.000 <i>601.000</i>	633.000 <i>633.000</i>	633.000 <i>633.000</i>	633.000 <i>633.000</i>	633.000 <i>633.000</i>
11	=	Anteilige ordentliche Erträge (Summe aus Nummern 1 bis 10)	0,00	601.000	633.000	633.000	633.000	633.000
15	-	Abschreibungen <i>47170000 Abschreibungen auf Betriebs- und Geschäftsausstattung</i>	0,00 <i>0,00</i>	0 <i>0</i>	-9.000 <i>-9.000</i>	-9.000 <i>-9.000</i>	-9.000 <i>-9.000</i>	-9.000 <i>-9.000</i>
17	-	Transferaufwendungen <i>43180000 Zuweisungen an übrige Bereiche</i>	0,00 <i>0,00</i>	-8.500 <i>-8.500</i>	-1.654.300 <i>-1.654.300</i>	-1.708.800 <i>-1.708.800</i>	-1.753.300 <i>-1.753.300</i>	-1.807.800 <i>-1.807.800</i>
19	=	Anteilige ordentliche Aufwendungen (Summe aus Nummern 12 bis 18)	0,00	-8.500	-1.663.300	-1.717.800	-1.762.300	-1.816.800
20	=	Anteiliges veranschlagtes ordentliches Ergebnis (Saldo aus Nummern 11 und 19)	0,00	592.500	-1.030.300	-1.084.800	-1.129.300	-1.183.800
22	-	Aufwendungen für interne Leistungen <i>48110010 Aufwendungen aus internen Leistungsbeziehungen - Produktbereich 11</i>	0,00 <i>0,00</i>	0 <i>0</i>	-409.100 <i>-409.100</i>	-409.100 <i>-409.100</i>	-409.100 <i>-409.100</i>	-409.100 <i>-409.100</i>
24	=	Veranschlagtes kalkulatorisches Ergebnis (Saldo aus Nummern 21 bis 23)	0,00	0	-409.100	-409.100	-409.100	-409.100
25	=	Veranschlagter Nettoressourcenbedarf Gesamtergebnis (Summe aus Nummern 20 und 24)	0,00	592.500	-1.439.400	-1.493.900	-1.538.400	-1.592.900



Teilergebnishaushalt einschließlich Finanzplanung 2025

Gemeinde: 01 Meckenbeuren

Teilhaushalt	6	Sport
Produktbereich	642	Sport und Bäder
Produktgruppe	64210	Förderung des Sports
Produkt	6421000	Sportförderung
Leistung	4210010000	Sportförderung

Nr.		Ergebnis	Ansatz		Planung	Planung	Planung	
			Vorvorjahr	Vorjahr	Haushaltsjahr	Haushaltsjahr	Haushaltsjahr	
			2023	2024	2025	2026	2027	2028
			EUR	EUR	EUR	EUR	EUR	EUR
		1	2	3	4	5	6	
8	+	Zinsen und ähnliche Erträge <i>36180000 Zinserträge von sonstigen inländischen Bereichen</i>	0,00 <i>0,00</i>	2.500 <i>2.500</i>	2.500 <i>2.500</i>	2.500 <i>2.500</i>	2.500 <i>2.500</i>	2.500 <i>2.500</i>
11	=	Anteilige ordentliche Erträge (Summe aus Nummern 1 bis 10)	0,00	2.500	2.500	2.500	2.500	2.500
15	-	Abschreibungen <i>47170000 Abschreibungen auf Betriebs- und Geschäftsausstattung</i>	0,00 <i>0,00</i>	-800 <i>-800</i>	-800 <i>-800</i>	-800 <i>-800</i>	-800 <i>-800</i>	-800 <i>-800</i>
17	-	Transferaufwendungen <i>43180000 Zuweisungen an übrige Bereiche</i>	0,00 <i>0,00</i>	-90.300 <i>-90.300</i>	-91.100 <i>-91.100</i>	-56.400 <i>-56.400</i>	-56.400 <i>-56.400</i>	-56.400 <i>-56.400</i>
19	=	Anteilige ordentliche Aufwendungen (Summe aus Nummern 12 bis 18)	0,00	-91.100	-91.900	-57.200	-57.200	-57.200
20	=	Anteiliges veranschlagtes ordentliches Ergebnis (Saldo aus Nummern 11 und 19)	0,00	-88.600	-89.400	-54.700	-54.700	-54.700
22	-	Aufwendungen für interne Leistungen <i>48110010 Aufwendungen aus internen Leistungsbeziehungen - Produktbereich 11</i> <i>48110050 Aufwendungen aus Vereinsbelegung</i>	0,00 <i>0,00</i> <i>0,00</i>	-237.000 <i>-76.000</i> <i>-161.000</i>	-232.400 <i>-73.000</i> <i>-159.400</i>	-232.400 <i>-73.000</i> <i>-159.400</i>	-232.400 <i>-73.000</i> <i>-159.400</i>	-232.400 <i>-73.000</i> <i>-159.400</i>
24	=	Veranschlagtes kalkulatorisches Ergebnis (Saldo aus Nummern 21 bis 23)	0,00	-237.000	-232.400	-232.400	-232.400	-232.400
25	=	Veranschlagter Nettoressourcenbedarf Gesamtergebnis (Summe aus Nummern 20 und 24)	0,00	-325.600	-321.800	-287.100	-287.100	-287.100



Teilergebnishaushalt einschließlich Finanzplanung 2025

Gemeinde: 01 Meckenbeuren

Teilhaushalt	6	Sport
Produktbereich	642	Sport und Bäder
Produktgruppe	64241	Sportstätten
Produkt	6424101	Bereitstellung/Betrieb von gedeckten Sportflächen
Leistung	424101010	Sporthalle Meckenbeuren

Nr.		Ergebnis	Ansatz		Planung			
			Vorvorjahr	Vorjahr	Haushaltsjahr	Haushaltsjahr +1	Haushaltsjahr +2	Haushaltsjahr +3
			2023	2024	2025	2026	2027	2028
			EUR	EUR	EUR	EUR	EUR	EUR
		1	2	3	4	5	6	
3	+	Aufgelöste Investitionszuwendungen und -beiträge	0,00	18.300	18.300	18.300	18.300	18.300
		<i>31610000 Erträge aus der Auflösung von Sonderposten aus Zuwendungen</i>	<i>0,00</i>	<i>18.300</i>	<i>18.300</i>	<i>18.300</i>	<i>18.300</i>	<i>18.300</i>
11	=	Anteilige ordentliche Erträge (Summe aus Nummern 1 bis 10)	0,00	18.300	18.300	18.300	18.300	18.300
12	-	Personalaufwendungen	0,00	-26.900	-33.000	-34.000	-35.000	-36.100
		<i>40120000 Entgelte und ähnliche Leistungen für Beschäftigte</i>	<i>0,00</i>	<i>-20.500</i>	<i>-25.700</i>	<i>-26.500</i>	<i>-27.300</i>	<i>-28.200</i>
		<i>40220000 Beiträge zu Versorgungskassen für Beschäftigte</i>	<i>0,00</i>	<i>-1.700</i>	<i>-2.000</i>	<i>-2.000</i>	<i>-2.100</i>	<i>-2.100</i>
		<i>40320000 Beiträge zur gesetzlichen Sozialversicherung für Beschäftigte</i>	<i>0,00</i>	<i>-4.700</i>	<i>-5.300</i>	<i>-5.500</i>	<i>-5.600</i>	<i>-5.800</i>
14	-	Aufwendungen für Sach- und Dienstleistungen	0,00	-104.000	-97.700	-97.400	-97.000	-97.000
		<i>42110000 Unterhaltung der Grundstücke und baulichen Anlagen</i>	<i>0,00</i>	<i>-5.000</i>	<i>-5.000</i>	<i>-5.000</i>	<i>-5.000</i>	<i>-5.000</i>
		<i>42210000 Unterhaltung des beweglichen Vermögens</i>	<i>0,00</i>	<i>-5.000</i>	<i>-5.000</i>	<i>-5.000</i>	<i>-5.000</i>	<i>-5.000</i>
		<i>42400000 Bewirtschaftung der Grundstücke und baulichen Anlagen</i>	<i>0,00</i>	<i>0</i>	<i>-15.000</i>	<i>-15.000</i>	<i>-15.000</i>	<i>-15.000</i>
		<i>42400001 Wartung</i>	<i>0,00</i>	<i>-34.200</i>	<i>0</i>	<i>0</i>	<i>0</i>	<i>0</i>
		<i>42411000 Aufwendungen für Energieversorgung</i>	<i>0,00</i>	<i>-4.100</i>	<i>-12.700</i>	<i>-12.400</i>	<i>-12.000</i>	<i>-12.000</i>
		<i>42411010 Aufwand für Heizung</i>	<i>0,00</i>	<i>-11.800</i>	<i>0</i>	<i>0</i>	<i>0</i>	<i>0</i>
		<i>42412000 Aufwand für Wasserversorgung und Abwasserbeseitigung</i>	<i>0,00</i>	<i>-400</i>	<i>-400</i>	<i>-400</i>	<i>-400</i>	<i>-400</i>
		<i>42413000 Aufwand für Abfallbeseitigung</i>	<i>0,00</i>	<i>0</i>	<i>-300</i>	<i>-300</i>	<i>-300</i>	<i>-300</i>
		<i>42415000 Aufwand für Gebäudereinigung</i>	<i>0,00</i>	<i>-43.000</i>	<i>-49.300</i>	<i>-49.300</i>	<i>-49.300</i>	<i>-49.300</i>
		<i>42416000 Aufwand für gebäudebezogene Versicherungen</i>	<i>0,00</i>	<i>-500</i>	<i>-500</i>	<i>-500</i>	<i>-500</i>	<i>-500</i>
		<i>42419040 Aufwand für Bewachung</i>	<i>0,00</i>	<i>0</i>	<i>-9.500</i>	<i>-9.500</i>	<i>-9.500</i>	<i>-9.500</i>
15	-	Abschreibungen	0,00	-179.400	-177.600	-177.600	-177.600	-177.600
		<i>47132400 Abschreibungen auf Gebäude, Aufbauten und Betriebsvorrichtungen bei Kultur-, Sport- und Gartenanlagen</i>	<i>0,00</i>	<i>-179.400</i>	<i>-177.600</i>	<i>-177.600</i>	<i>-177.600</i>	<i>-177.600</i>
18	-	Sonstige ordentliche Aufwendungen	0,00	-5.900	-6.100	-6.100	-6.100	-6.100
		<i>44310030 Post- und Telekommunikationsdienstleistungen</i>	<i>0,00</i>	<i>-1.000</i>	<i>-1.000</i>	<i>-1.000</i>	<i>-1.000</i>	<i>-1.000</i>
		<i>44310990 Sonstige Geschäftsaufwendungen</i>	<i>0,00</i>	<i>-100</i>	<i>-100</i>	<i>-100</i>	<i>-100</i>	<i>-100</i>
		<i>44430000 Versicherungen</i>	<i>0,00</i>	<i>-4.800</i>	<i>-5.000</i>	<i>-5.000</i>	<i>-5.000</i>	<i>-5.000</i>
19	=	Anteilige ordentliche Aufwendungen (Summe aus Nummern 12 bis 18)	0,00	-316.200	-314.400	-315.100	-315.700	-316.800
20	=	Anteiliges veranschlagtes ordentliches Ergebnis (Saldo aus Nummern 11 und 19)	0,00	-297.900	-296.100	-296.800	-297.400	-298.500
21	+	Erträge aus internen Leistungen	0,00	30.000	30.000	30.000	30.000	30.000
		<i>38110050 Erträge aus Verrechnung Vereinsbelegung</i>	<i>0,00</i>	<i>30.000</i>	<i>30.000</i>	<i>30.000</i>	<i>30.000</i>	<i>30.000</i>
22	-	Aufwendungen für interne Leistungen	0,00	-62.100	-59.600	-59.600	-59.600	-59.600
		<i>48110010 Aufwendungen aus internen Leistungsbeziehungen - Produktbereich 11</i>	<i>0,00</i>	<i>-62.100</i>	<i>-59.600</i>	<i>-59.600</i>	<i>-59.600</i>	<i>-59.600</i>
24	=	Veranschlagtes kalkulatorisches Ergebnis (Saldo aus Nummern 21 bis 23)	0,00	-32.100	-29.600	-29.600	-29.600	-29.600



Teilergebnishaushalt einschließlich Finanzplanung 2025

Gemeinde: 01 Meckenbeuren

Teilhaushalt	6	Sport
Produktbereich	642	Sport und Bäder
Produktgruppe	64241	Sportstätten
Produkt	6424101	Bereitstellung/Betrieb von gedeckten Sportflächen
Leistung	4241010100	Sporthalle Meckenbeuren

Nr.		Ergebnis Vorvorjahr	Ansatz Vorjahr	Ansatz Haushaltsjahr	Planung Haushaltsjahr +1	Planung Haushaltsjahr +2	Planung Haushaltsjahr +3						
								2023	2024	2025	2026	2027	2028
								EUR	EUR	EUR	EUR	EUR	EUR
								1	2	3	4	5	6
25	=	Veranschlagter Nettoressourcenbedarf Gesamtergebnis (Summe aus Nummern 20 und 24)	0,00	-330.000	-325.700	-326.400	-327.000	-328.100					



Teilergebnishaushalt einschließlich Finanzplanung 2025

Gemeinde: 01 Meckenbeuren

Teilhaushalt	6	Sport
Produktbereich	642	Sport und Bäder
Produktgruppe	64241	Sportstätten
Produkt	6424101	Bereitstellung/Betrieb von gedeckten Sportflächen
Leistung	4241010200	Sporthalle Buch

Nr.		Ergebnis	Ansatz		Planung	Planung	Planung	
			Vorvorjahr	Vorjahr	Haushaltsjahr	Haushaltsjahr +1	Haushaltsjahr +2	Haushaltsjahr +3
			2023	2024	2025	2026	2027	2028
			EUR	EUR	EUR	EUR	EUR	EUR
		1	2	3	4	5	6	
3	+	Aufgelöste Investitionszuwendungen und -beiträge	0,00	6.200	6.200	6.200	6.200	6.200
		31610000 Erträge aus der Auflösung von Sonderposten aus Zuwendungen	0,00	6.200	6.200	6.200	6.200	6.200
11	=	Anteilige ordentliche Erträge (Summe aus Nummern 1 bis 10)	0,00	6.200	6.200	6.200	6.200	6.200
12	-	Personalaufwendungen	0,00	-49.800	-56.600	-58.300	-60.100	-61.900
		40120000 Entgelte und ähnliche Leistungen für Beschäftigte	0,00	-37.700	-43.000	-44.300	-45.600	-47.000
		40220000 Beiträge zu Versorgungskassen für Beschäftigte	0,00	-3.000	-3.500	-3.600	-3.800	-3.900
		40320000 Beiträge zur gesetzlichen Sozialversicherung für Beschäftigte	0,00	-9.100	-10.100	-10.400	-10.700	-11.000
14	-	Aufwendungen für Sach- und Dienstleistungen	0,00	-63.200	-70.000	-70.000	-70.000	-70.000
		42110000 Unterhaltung der Grundstücke und baulichen Anlagen	0,00	-9.000	-5.000	-5.000	-5.000	-5.000
		42210000 Unterhaltung des beweglichen Vermögens	0,00	-500	-500	-500	-500	-500
		42400000 Bewirtschaftung der Grundstücke und baulichen Anlagen	0,00	0	-9.900	-9.900	-9.900	-9.900
		42400001 Wartung	0,00	-5.500	0	0	0	0
		42411000 Aufwendungen für Energieversorgung	0,00	-4.300	0	0	0	0
		42411010 Aufwand für Heizung	0,00	-16.500	0	0	0	0
		42412000 Aufwand für Wasserversorgung und Abwasserbeseitigung	0,00	-1.400	-1.400	-1.400	-1.400	-1.400
		42413000 Aufwand für Abfallbeseitigung	0,00	0	-400	-400	-400	-400
		42415000 Aufwand für Gebäudereinigung	0,00	-22.500	-47.500	-47.500	-47.500	-47.500
		42416000 Aufwand für gebäudebezogene Versicherungen	0,00	-3.500	-3.500	-3.500	-3.500	-3.500
		42419040 Aufwand für Bewachung	0,00	0	-1.800	-1.800	-1.800	-1.800
15	-	Abschreibungen	0,00	-25.400	-25.100	-25.100	-25.000	-25.000
		47132400 Abschreibungen auf Gebäude, Aufbauten und Betriebsvorrichtungen bei Kultur-, Sport- und Gartenanlagen	0,00	-25.200	-24.900	-24.900	-24.900	-24.900
		47170000 Abschreibungen auf Betriebs- und Geschäftsausstattung	0,00	-200	-200	-200	-100	-100
18	-	Sonstige ordentliche Aufwendungen	0,00	-4.600	-4.900	-4.900	-4.900	-4.900
		44310990 Sonstige Geschäftsaufwendungen	0,00	-100	-100	-100	-100	-100
		44430000 Versicherungen	0,00	-4.500	-4.800	-4.800	-4.800	-4.800
19	=	Anteilige ordentliche Aufwendungen (Summe aus Nummern 12 bis 18)	0,00	-143.000	-156.600	-158.300	-160.000	-161.800
20	=	Anteiliges veranschlagtes ordentliches Ergebnis (Saldo aus Nummern 11 und 19)	0,00	-136.800	-150.400	-152.100	-153.800	-155.600
21	+	Erträge aus internen Leistungen	0,00	30.000	30.000	30.000	30.000	30.000
		38110050 Erträge aus Verrechnung Vereinsbelegung	0,00	30.000	30.000	30.000	30.000	30.000
22	-	Aufwendungen für interne Leistungen	0,00	-41.900	-40.200	-40.200	-40.200	-40.200
		48110010 Aufwendungen aus internen Leistungsbeziehungen - Produktbereich 11	0,00	-41.900	-40.200	-40.200	-40.200	-40.200
24	=	Veranschlagtes kalkulatorisches Ergebnis (Saldo aus Nummern 21 bis 23)	0,00	-11.900	-10.200	-10.200	-10.200	-10.200



Teilergebnishaushalt einschließlich Finanzplanung 2025

Gemeinde: 01 Meckenbeuren

Teilhaushalt	6	Sport
Produktbereich	642	Sport und Bäder
Produktgruppe	64241	Sportstätten
Produkt	6424101	Bereitstellung/Betrieb von gedeckten Sportflächen
Leistung	4241010200	Sporthalle Buch

Nr.		Ergebnis Vorvorjahr	Ansatz Vorjahr	Ansatz Haushaltsjahr	Planung Haushaltsjahr +1	Planung Haushaltsjahr +2	Planung Haushaltsjahr +3						
								2023	2024	2025	2026	2027	2028
								EUR	EUR	EUR	EUR	EUR	EUR
								1	2	3	4	5	6
25	=	Veranschlagter Nettoressourcenbedarf Gesamtergebnis (Summe aus Nummern 20 und 24)	0,00	-148.700	-160.600	-162.300	-164.000	-165.800					



Teilergebnishaushalt einschließlich Finanzplanung 2025

Gemeinde: 01 Meckenbeuren

Teilhaushalt	6	Sport
Produktbereich	642	Sport und Bäder
Produktgruppe	64241	Sportstätten
Produkt	6424101	Bereitstellung/Betrieb von gedeckten Sportflächen
Leistung	4241010300	Sporthalle Kehlen

Nr.		Ergebnis	Ansatz		Planung	Planung	Planung	
			Vorvorjahr	Vorjahr	Haushaltsjahr	Haushaltsjahr +1	Haushaltsjahr +2	Haushaltsjahr +3
			2023	2024	2025	2026	2027	2028
			EUR	EUR	EUR	EUR	EUR	EUR
		1	2	3	4	5	6	
3	+	Aufgelöste Investitionszuwendungen und -beiträge	0,00	5.000	5.000	5.000	5.000	5.000
		31610000 Erträge aus der Auflösung von Sonderposten aus Zuwendungen	0,00	5.000	5.000	5.000	5.000	5.000
11	=	Anteilige ordentliche Erträge (Summe aus Nummern 1 bis 10)	0,00	5.000	5.000	5.000	5.000	5.000
12	-	Personalaufwendungen	0,00	-34.500	-36.000	-37.200	-38.400	-39.500
		40120000 Entgelte und ähnliche Leistungen für Beschäftigte	0,00	-26.700	-28.200	-29.100	-30.000	-30.900
		40220000 Beiträge zu Versorgungskassen für Beschäftigte	0,00	-2.100	-2.200	-2.300	-2.400	-2.400
		40320000 Beiträge zur gesetzlichen Sozialversicherung für Beschäftigte	0,00	-5.700	-5.600	-5.800	-6.000	-6.200
14	-	Aufwendungen für Sach- und Dienstleistungen	0,00	-67.500	-38.800	-38.800	-38.800	-38.800
		42110000 Unterhaltung der Grundstücke und baulichen Anlagen	0,00	-8.500	-5.000	-5.000	-5.000	-5.000
		42210000 Unterhaltung des beweglichen Vermögens	0,00	-100	-100	-100	-100	-100
		42400000 Bewirtschaftung der Grundstücke und baulichen Anlagen	0,00	0	-2.800	-2.800	-2.800	-2.800
		42400001 Wartung	0,00	-2.300	0	0	0	0
		42411000 Aufwendungen für Energieversorgung	0,00	-10.600	0	0	0	0
		42411010 Aufwand für Heizung	0,00	-16.500	0	0	0	0
		42412000 Aufwand für Wasserversorgung und Abwasserbeseitigung	0,00	-2.000	-3.600	-3.600	-3.600	-3.600
		42413000 Aufwand für Abfallbeseitigung	0,00	0	-100	-100	-100	-100
		42415000 Aufwand für Gebäudereinigung	0,00	-19.000	-18.800	-18.800	-18.800	-18.800
		42416000 Aufwand für gebäudebezogene Versicherungen	0,00	-2.500	-2.500	-2.500	-2.500	-2.500
		42419040 Aufwand für Bewachung	0,00	-6.000	-5.900	-5.900	-5.900	-5.900
15	-	Abschreibungen	0,00	-34.400	-34.100	-34.100	-34.100	-34.100
		47132400 Abschreibungen auf Gebäude, Aufbauten und Betriebsvorrichtungen bei Kultur-, Sport- und Gartenanlagen	0,00	-33.700	-33.400	-33.400	-33.400	-33.400
		47156200 Abschreibungen auf Maschinen	0,00	-500	-500	-500	-500	-500
		47170000 Abschreibungen auf Betriebs- und Geschäftsausstattung	0,00	-200	-200	-200	-200	-200
18	-	Sonstige ordentliche Aufwendungen	0,00	-3.200	-77.600	-3.300	-3.300	-3.300
		44310990 Sonstige Geschäftsaufwendungen	0,00	-100	-100	-100	-100	-100
		44430000 Versicherungen	0,00	-3.100	-3.200	-3.200	-3.200	-3.200
		44440021 Aufwendungen für Schadensfälle bei Hochwasser (Gebäude)	0,00	0	-74.300	0	0	0
19	=	Anteilige ordentliche Aufwendungen (Summe aus Nummern 12 bis 18)	0,00	-139.600	-186.500	-113.400	-114.600	-115.700
20	=	Anteiliges veranschlagtes ordentliches Ergebnis (Saldo aus Nummern 11 und 19)	0,00	-134.600	-181.500	-108.400	-109.600	-110.700
21	+	Erträge aus internen Leistungen	0,00	65.000	65.000	65.000	65.000	65.000
		38110050 Erträge aus Verrechnung Vereinsbelegung	0,00	65.000	65.000	65.000	65.000	65.000
22	-	Aufwendungen für interne Leistungen	0,00	-41.700	-40.000	-40.000	-40.000	-40.000



Teilergebnishaushalt einschließlich Finanzplanung 2025

Gemeinde: 01 Meckenbeuren

Teilhaushalt	6	Sport
Produktbereich	642	Sport und Bäder
Produktgruppe	64241	Sportstätten
Produkt	6424101	Bereitstellung/Betrieb von gedeckten Sportflächen
Leistung	4241010300	Sporthalle Kehlen

Nr.		Ergebnis Vorvorjahr	Ansatz Vorjahr	Ansatz Haushaltsjahr	Planung	Planung	Planung
					Haushaltsjahr	Haushaltsjahr	Haushaltsjahr
					+1	+2	+3
					2026	2027	2028
		EUR	EUR	EUR	EUR	EUR	EUR
		1	2	3	4	5	6
	48110010 Aufwendungen aus internen Leistungsbeziehungen - Produktbereich 11	0,00	-41.700	-40.000	-40.000	-40.000	-40.000
24	= Veranschlagtes kalkulatorisches Ergebnis (Saldo aus Nummern 21 bis 23)	0,00	23.300	25.000	25.000	25.000	25.000
25	= Veranschlagter Nettoressourcenbedarf Gesamtergebnis (Summe aus Nummern 20 und 24)	0,00	-111.300	-156.500	-83.400	-84.600	-85.700



Teilergebnishaushalt einschließlich Finanzplanung 2025

Gemeinde: 01 Meckenbeuren

Teilhaushalt	6	Sport
Produktbereich	642	Sport und Bäder
Produktgruppe	64241	Sportstätten
Produkt	6424101	Bereitstellung/Betrieb von gedeckten Sportflächen
Leistung	4241010400	Sporthalle Brochenzell

Nr.		Ergebnis	Ansatz		Planung	Planung	Planung	
			Vorvorjahr	Vorjahr	Haushaltsjahr	Haushaltsjahr +1	Haushaltsjahr +2	Haushaltsjahr +3
			2023	2024	2025	2026	2027	2028
			EUR	EUR	EUR	EUR	EUR	EUR
		1	2	3	4	5	6	
3	+	Aufgelöste Investitionszuwendungen und -beiträge	0,00	10.000	10.000	10.000	10.000	10.000
		31610000 Erträge aus der Auflösung von Sonderposten aus Zuwendungen	0,00	10.000	10.000	10.000	10.000	10.000
11	=	Anteilige ordentliche Erträge (Summe aus Nummern 1 bis 10)	0,00	10.000	10.000	10.000	10.000	10.000
12	-	Personalaufwendungen	0,00	-43.900	-39.600	-40.800	-42.100	-43.300
		40120000 Entgelte und ähnliche Leistungen für Beschäftigte	0,00	-32.800	-29.800	-30.700	-31.700	-32.600
		40220000 Beiträge zu Versorgungskassen für Beschäftigte	0,00	-2.100	-2.400	-2.400	-2.500	-2.600
		40320000 Beiträge zur gesetzlichen Sozialversicherung für Beschäftigte	0,00	-9.000	-7.400	-7.700	-7.900	-8.100
14	-	Aufwendungen für Sach- und Dienstleistungen	0,00	-55.100	-71.400	-70.500	-68.900	-68.900
		42110000 Unterhaltung der Grundstücke und baulichen Anlagen	0,00	-5.000	-5.000	-5.000	-5.000	-5.000
		42210000 Unterhaltung des beweglichen Vermögens	0,00	-700	-700	-700	-700	-700
		42400000 Bewirtschaftung der Grundstücke und baulichen Anlagen	0,00	0	-4.200	-4.200	-4.200	-4.200
		42400001 Wartung	0,00	-4.200	0	0	0	0
		42411000 Aufwendungen für Energieversorgung	0,00	-9.400	-11.900	-11.600	-11.200	-11.200
		42411010 Aufwand für Heizung	0,00	-11.800	-23.700	-23.100	-21.900	-21.900
		42412000 Aufwand für Wasserversorgung und Abwasserbeseitigung	0,00	-4.000	-4.000	-4.000	-4.000	-4.000
		42413000 Aufwand für Abfallbeseitigung	0,00	-600	-600	-600	-600	-600
		42415000 Aufwand für Gebäudereinigung	0,00	-14.000	-15.900	-15.900	-15.900	-15.900
		42416000 Aufwand für gebäudebezogene Versicherungen	0,00	-2.500	-2.500	-2.500	-2.500	-2.500
		42419040 Aufwand für Bewachung	0,00	-2.900	-2.900	-2.900	-2.900	-2.900
15	-	Abschreibungen	0,00	-77.300	-76.500	-76.500	-76.500	-76.500
		47132400 Abschreibungen auf Gebäude, Aufbauten und Betriebsvorrichtungen bei Kultur-, Sport- und Gartenanlagen	0,00	-77.300	-76.500	-76.500	-76.500	-76.500
18	-	Sonstige ordentliche Aufwendungen	0,00	-3.200	-3.400	-3.400	-3.400	-3.400
		44310990 Sonstige Geschäftsaufwendungen	0,00	-100	-100	-100	-100	-100
		44430000 Versicherungen	0,00	-3.100	-3.300	-3.300	-3.300	-3.300
19	=	Anteilige ordentliche Aufwendungen (Summe aus Nummern 12 bis 18)	0,00	-179.500	-190.900	-191.200	-190.900	-192.100
20	=	Anteiliges veranschlagtes ordentliches Ergebnis (Saldo aus Nummern 11 und 19)	0,00	-169.500	-180.900	-181.200	-180.900	-182.100
21	+	Erträge aus internen Leistungen	0,00	36.000	36.000	36.000	36.000	36.000
		38110050 Erträge aus Verrechnung Vereinsbelegung	0,00	36.000	36.000	36.000	36.000	36.000
22	-	Aufwendungen für interne Leistungen	0,00	-63.400	-50.100	-50.100	-50.100	-50.100
		48110010 Aufwendungen aus internen Leistungsbeziehungen - Produktbereich 11	0,00	-63.400	-50.100	-50.100	-50.100	-50.100
24	=	Veranschlagtes kalkulatorisches Ergebnis (Saldo aus Nummern 21 bis 23)	0,00	-27.400	-14.100	-14.100	-14.100	-14.100



Teilergebnishaushalt einschließlich Finanzplanung 2025

Gemeinde: 01 Meckenbeuren

Teilhaushalt	6	Sport
Produktbereich	642	Sport und Bäder
Produktgruppe	64241	Sportstätten
Produkt	6424101	Bereitstellung/Betrieb von gedeckten Sportflächen
Leistung	4241010400	Sporthalle Brochenzell

Nr.		Ergebnis Vorvorjahr	Ansatz	Ansatz	Planung	Planung	Planung	
			Vorjahr	Haushaltsjahr	Haushaltsjahr	Haushaltsjahr	Haushaltsjahr	
			2023	2024	2025	2026	2027	2028
			EUR	EUR	EUR	EUR	EUR	EUR
		1	2	3	4	5	6	
25	=	Veranschlagter Nettoressourcenbedarf Gesamtergebnis (Summe aus Nummern 20 und 24)	0,00	-196.900	-195.000	-195.300	-195.000	-196.200



Teilergebnishaushalt einschließlich Finanzplanung 2025

Gemeinde: 01 Meckenbeuren

Teilhaushalt	6	Sport
Produktbereich	642	Sport und Bäder
Produktgruppe	64241	Sportstätten
Produkt	6424102	Bereitstellung/Betrieb von Freisportanlagen
Leistung	4241020100	Sportplätze Meckenbeuren

Nr.		Ergebnis	Ansatz		Planung	Planung	Planung	
			Vorvorjahr	Vorjahr	Haushaltsjahr	Haushaltsjahr	Haushaltsjahr	
			2023	2024	2025	2026	2027	2028
			EUR	EUR	EUR	EUR	EUR	EUR
1	2	3	4	5	6			
6	+	Sonstige privatrechtliche Leistungsentgelte	0,00	3.500	3.500	3.500	3.500	3.500
		34110010 Mieten und Pachten 19 % Ust	0,00	3.000	3.000	3.000	3.000	3.000
		34150010 Nebenkostenanteil aus Mieterträgen 19 % USt	0,00	500	500	500	500	500
11	=	Anteilige ordentliche Erträge (Summe aus Nummern 1 bis 10)	0,00	3.500	3.500	3.500	3.500	3.500
14	-	Aufwendungen für Sach- und Dienstleistungen	0,00	-1.700	-2.800	-2.800	-2.800	-2.800
		42310000 Mieten inkl. Mietnebenkosten und Pachten	0,00	-200	-200	-200	-200	-200
		42412000 Aufwand für Wasserversorgung und Abwasserbeseitigung	0,00	-1.500	-2.600	-2.600	-2.600	-2.600
15	-	Abschreibungen	0,00	-3.200	-3.200	-3.200	-3.200	-3.200
		47132400 Abschreibungen auf Gebäude, Aufbauten und Betriebsvorrichtungen bei Kultur-, Sport- und Gartenanlagen	0,00	-3.200	-3.200	-3.200	-3.200	-3.200
19	=	Anteilige ordentliche Aufwendungen (Summe aus Nummern 12 bis 18)	0,00	-4.900	-6.000	-6.000	-6.000	-6.000
20	=	Anteiliges veranschlagtes ordentliches Ergebnis (Saldo aus Nummern 11 und 19)	0,00	-1.400	-2.500	-2.500	-2.500	-2.500
22	-	Aufwendungen für interne Leistungen	0,00	-2.500	-1.900	-1.900	-1.900	-1.900
		48110010 Aufwendungen aus internen Leistungsbeziehungen - Produktbereich 11	0,00	-2.500	-1.900	-1.900	-1.900	-1.900
24	=	Veranschlagtes kalkulatorisches Ergebnis (Saldo aus Nummern 21 bis 23)	0,00	-2.500	-1.900	-1.900	-1.900	-1.900
25	=	Veranschlagter Nettoressourcenbedarf Gesamtergebnis (Summe aus Nummern 20 und 24)	0,00	-3.900	-4.400	-4.400	-4.400	-4.400



Teilergebnishaushalt einschließlich Finanzplanung 2025

Gemeinde: 01 Meckenbeuren

Teilhaushalt	6	Sport
Produktbereich	642	Sport und Bäder
Produktgruppe	64241	Sportstätten
Produkt	6424102	Bereitstellung/Betrieb von Freisportanlagen
Leistung	4241020200	Sportplätze Kehlen

Nr.		Ergebnis	Ansatz		Planung	Planung	Planung	
			Vorvorjahr	Vorjahr	Haushaltsjahr	Haushaltsjahr	Haushaltsjahr	
			2023	2024	2025	2026	2027	2028
			EUR	EUR	EUR	EUR	EUR	EUR
		1	2	3	4	5	6	
6	+	Sonstige privatrechtliche Leistungsentgelte	0,00	3.100	3.100	3.100	3.100	3.100
		<i>34110010 Mieten und Pachten 19 % Ust</i>	<i>0,00</i>	<i>3.100</i>	<i>3.100</i>	<i>3.100</i>	<i>3.100</i>	<i>3.100</i>
11	=	Anteilige ordentliche Erträge (Summe aus Nummern 1 bis 10)	0,00	3.100	3.100	3.100	3.100	3.100
14	-	Aufwendungen für Sach- und Dienstleistungen	0,00	-400	-400	-400	-400	-400
		<i>42400060 Bewirtschaftung der Grundstücke und baulichen Anlagen Abwasserpumpwerk am Kohlbach</i>	<i>0,00</i>	<i>-200</i>	<i>-200</i>	<i>-200</i>	<i>-200</i>	<i>-200</i>
		<i>42412000 Aufwand für Wasserversorgung und Abwasserbeseitigung</i>	<i>0,00</i>	<i>-200</i>	<i>-200</i>	<i>-200</i>	<i>-200</i>	<i>-200</i>
19	=	Anteilige ordentliche Aufwendungen (Summe aus Nummern 12 bis 18)	0,00	-400	-400	-400	-400	-400
20	=	Anteiliges veranschlagtes ordentliches Ergebnis (Saldo aus Nummern 11 und 19)	0,00	2.700	2.700	2.700	2.700	2.700
22	-	Aufwendungen für interne Leistungen	0,00	-500	-300	-300	-300	-300
		<i>48110010 Aufwendungen aus internen Leistungsbeziehungen - Produktbereich 11</i>	<i>0,00</i>	<i>-500</i>	<i>-300</i>	<i>-300</i>	<i>-300</i>	<i>-300</i>
24	=	Veranschlagtes kalkulatorisches Ergebnis (Saldo aus Nummern 21 bis 23)	0,00	-500	-300	-300	-300	-300
25	=	Veranschlagter Nettoressourcenbedarf Gesamtergebnis (Summe aus Nummern 20 und 24)	0,00	2.200	2.400	2.400	2.400	2.400



Teilergebnishaushalt einschließlich Finanzplanung 2025

Gemeinde: 01 Meckenbeuren

Teilhaushalt	6	Sport
Produktbereich	642	Sport und Bäder
Produktgruppe	64241	Sportstätten
Produkt	6424102	Bereitstellung/Betrieb von Freisportanlagen
Leistung	4241020300	Sportplätze Brochenzell

Nr.		Ergebnis	Ansatz		Planung	Planung	Planung	
			Vorvorjahr	Vorjahr	Haushaltsjahr	Haushaltsjahr	Haushaltsjahr	
			2023	2024	2025	2026	2027	2028
			EUR	EUR	EUR	EUR	EUR	EUR
1	2	3	4	5	6			
6	+	Sonstige privatrechtliche Leistungsentgelte <i>34110010 Mieten und Pachten 19 % Ust</i>	0,00 <i>0,00</i>	2.500 <i>2.500</i>	2.500 <i>2.500</i>	2.500 <i>2.500</i>	2.500 <i>2.500</i>	2.500 <i>2.500</i>
11	=	Anteilige ordentliche Erträge (Summe aus Nummern 1 bis 10)	0,00	2.500	2.500	2.500	2.500	2.500
20	=	Anteiliges veranschlagtes ordentliches Ergebnis (Saldo aus Nummern 11 und 19)	0,00	2.500	2.500	2.500	2.500	2.500
22	-	Aufwendungen für interne Leistungen <i>48110010 Aufwendungen aus internen Leistungsbeziehungen - Produktbereich 11</i>	0,00 <i>0,00</i>	-100 <i>-100</i>	-100 <i>-100</i>	-100 <i>-100</i>	-100 <i>-100</i>	-100 <i>-100</i>
24	=	Veranschlagtes kalkulatorisches Ergebnis (Saldo aus Nummern 21 bis 23)	0,00	-100	-100	-100	-100	-100
25	=	Veranschlagter Nettoressourcenbedarf Gesamtergebnis (Summe aus Nummern 20 und 24)	0,00	2.400	2.400	2.400	2.400	2.400



Teilergebnishaushalt einschließlich Finanzplanung 2025

Gemeinde: 01 Meckenbeuren

Teilhaushalt	7	Planung, Bau, Verkehr, Naturschutz
Produktbereich	751	Räumliche Planung und Entwicklung
Produktgruppe	75110	Räumliche Planung und Entwicklung
Produkt	7511000	Räumliche Planung und Entwicklung
Leistung	511000000	Orts- und Regionalplanung

Nr.		Ergebnis	Ansatz		Planung	Planung	Planung	
			Vorvorjahr	Vorjahr	Haushaltsjahr	Haushaltsjahr	Haushaltsjahr	
			2023	2024	2025	2026	2027	2028
			EUR	EUR	EUR	EUR	EUR	EUR
		1	2	3	4	5	6	
2	+	Zuweisungen und Zuwendungen, Umlagen	0,00	76.500	31.500	0	0	0
		31410000 Zuweisungen und Zuschüsse für laufende Zwecke vom Land	0,00	76.500	31.500	0	0	0
5	+	Entgelte für öffentliche Leistungen oder Einrichtungen	0,00	5.300	5.300	5.300	5.300	5.300
		33110070 Verwaltungsgebühren Bauamt	0,00	5.300	5.300	5.300	5.300	5.300
6	+	Sonstige privatrechtliche Leistungsentgelte	0,00	62.500	209.400	62.500	62.500	62.500
		34610000 Sonstige privatrechtliche Leistungsentgelte	0,00	62.500	209.400	62.500	62.500	62.500
7	+	Kostenerstattungen und Kostenumlagen	0,00	546.300	15.000	15.000	15.000	15.000
		34880000 Erträge aus Kostenerstattungen, Kostenumlagen von übrigen Bereichen	0,00	546.300	15.000	15.000	15.000	15.000
11	=	Anteilige ordentliche Erträge (Summe aus Nummern 1 bis 10)	0,00	690.600	261.200	82.800	82.800	82.800
12	-	Personalaufwendungen	0,00	-362.100	-386.500	-397.900	-410.000	-422.200
		40110000 Bezüge der Beamten	0,00	-113.600	-113.900	-117.300	-120.900	-124.400
		40120000 Entgelte und ähnliche Leistungen für Beschäftigte	0,00	-91.500	-104.000	-107.100	-110.300	-113.700
		40210000 Beiträge zu Versorgungskassen für Beamte	0,00	-125.400	-133.400	-137.300	-141.500	-145.700
		40220000 Beiträge zu Versorgungskassen für Beschäftigte	0,00	-7.600	-8.700	-8.900	-9.200	-9.500
		40320000 Beiträge zur gesetzlichen Sozialversicherung für Beschäftigte	0,00	-17.900	-20.200	-20.800	-21.400	-22.000
		40410000 Beihilfen und Unterstützungsleistungen für Bedienstete	0,00	-6.100	-6.300	-6.500	-6.700	-6.900
14	-	Aufwendungen für Sach- und Dienstleistungen	0,00	-784.100	-269.400	-83.800	-83.800	-83.800
		42210000 Unterhaltung des beweglichen Vermögens	0,00	-100	-100	-100	-100	-100
		42413000 Aufwand für Abfallbeseitigung	0,00	-1.000	-1.500	-1.500	-1.500	-1.500
		42610010 Aus- und Fortbildung, Umschulung	0,00	-3.000	-3.000	-3.000	-3.000	-3.000
		42710000 Besondere Verwaltungs- und Betriebsaufwendungen	0,00	-30.000	-29.700	-29.700	-29.700	-29.700
		42710001 Aufwendung für Maßnahmen des GEK	0,00	-50.000	-49.500	-49.500	-49.500	-49.500
		42910000 Aufwendungen für sonstige Sach- und Dienstleistungen	0,00	-700.000	-185.600	0	0	0
17	-	Transferaufwendungen	0,00	-6.000	-5.900	-5.900	-5.900	-5.900
		43910000 Sonstige Transferaufwendungen	0,00	-6.000	-5.900	-5.900	-5.900	-5.900
18	-	Sonstige ordentliche Aufwendungen	0,00	-4.900	-10.800	-10.800	-10.800	-10.800
		44310010 Bürobedarf	0,00	-3.000	-3.000	-3.000	-3.000	-3.000
		44310020 Bücher und Zeitschriften	0,00	-800	-800	-800	-800	-800
		44310100 Reisekosten	0,00	-100	-100	-100	-100	-100
		44310990 Sonstige Geschäftsaufwendungen	0,00	-1.000	-6.900	-6.900	-6.900	-6.900
19	=	Anteilige ordentliche Aufwendungen (Summe aus Nummern 12 bis 18)	0,00	-1.157.100	-672.600	-498.400	-510.500	-522.700
20	=	Anteiliges veranschlagtes ordentliches Ergebnis (Saldo aus Nummern 11 und 19)	0,00	-466.500	-411.400	-415.600	-427.700	-439.900
22	-	Aufwendungen für interne Leistungen	0,00	-178.000	-171.100	-171.100	-171.100	-171.100



Teilergebnishaushalt einschließlich Finanzplanung 2025

Gemeinde: 01 Meckenbeuren

Teilhaushalt	7	Planung, Bau, Verkehr, Naturschutz
Produktbereich	751	Räumliche Planung und Entwicklung
Produktgruppe	75110	Räumliche Planung und Entwicklung
Produkt	7511000	Räumliche Planung und Entwicklung
Leistung	511000000	Orts- und Regionalplanung

Nr.		Ergebnis Vorvorjahr	Ansatz	Ansatz	Planung	Planung	Planung	
			Vorjahr	Haushaltsjahr	Haushaltsjahr	Haushaltsjahr	Haushaltsjahr	
			2023	2024	2025	2026	2027	2028
			EUR	EUR	EUR	EUR	EUR	EUR
1	2	3	4	5	6			
	48110010 Aufwendungen aus internen Leistungsbeziehungen - Produktbereich 11	0,00	-178.000	-171.100	-171.100	-171.100	-171.100	
24	= Veranschlagtes kalkulatorisches Ergebnis (Saldo aus Nummern 21 bis 23)	0,00	-178.000	-171.100	-171.100	-171.100	-171.100	
25	= Veranschlagter Nettoressourcenbedarf Gesamtergebnis (Summe aus Nummern 20 und 24)	0,00	-644.500	-582.500	-586.700	-598.800	-611.000	



Teilergebnishaushalt einschließlich Finanzplanung 2025

Gemeinde: 01 Meckenbeuren

Teilhaushalt	7	Planung, Bau, Verkehr, Naturschutz
Produktbereich	751	Räumliche Planung und Entwicklung
Produktgruppe	75110	Räumliche Planung und Entwicklung
Produkt	7511000	Räumliche Planung und Entwicklung
Leistung	5111000000	Gutachterausschuss

Nr.		Ergebnis	Ansatz		Planung	Planung	Planung	
			Vorvorjahr	Vorjahr	Haushaltsjahr	Haushaltsjahr	Haushaltsjahr	
			2023	2024	2025	2026	2027	2028
			EUR	EUR	EUR	EUR	EUR	EUR
		1	2	3	4	5	6	
18	-	Sonstige ordentliche Aufwendungen <i>44520000 Erstattungen für Aufwendungen von Dritten aus laufender Verwaltungstätigkeit an Gemeinden und Gemeindeverbänden</i>	0,00 <i>0,00</i>	-49.000 <i>-49.000</i>	-52.100 <i>-52.100</i>	-52.100 <i>-52.100</i>	-52.100 <i>-52.100</i>	-52.100 <i>-52.100</i>
19	=	Anteilige ordentliche Aufwendungen (Summe aus Nummern 12 bis 18)	0,00	-49.000	-52.100	-52.100	-52.100	-52.100
20	=	Anteiliges veranschlagtes ordentliches Ergebnis (Saldo aus Nummern 11 und 19)	0,00	-49.000	-52.100	-52.100	-52.100	-52.100
22	-	Aufwendungen für interne Leistungen <i>48110010 Aufwendungen aus internen Leistungsbeziehungen - Produktbereich 11</i>	0,00 <i>0,00</i>	-12.400 <i>-12.400</i>	-11.900 <i>-11.900</i>	-11.900 <i>-11.900</i>	-11.900 <i>-11.900</i>	-11.900 <i>-11.900</i>
24	=	Veranschlagtes kalkulatorisches Ergebnis (Saldo aus Nummern 21 bis 23)	0,00	-12.400	-11.900	-11.900	-11.900	-11.900
25	=	Veranschlagter Nettoressourcenbedarf Gesamtergebnis (Summe aus Nummern 20 und 24)	0,00	-61.400	-64.000	-64.000	-64.000	-64.000



Teilergebnishaushalt einschließlich Finanzplanung 2025

Gemeinde: 01 Meckenbeuren

Teilhaushalt	7	Planung, Bau, Verkehr, Naturschutz
Produktbereich	752	Bauen und Wohnen
Produktgruppe	75200	Bauen und Wohnen
Produkt	7520000	Bauen und Wohnen
Leistung	521000000	Bauordnung

Nr.		Ergebnis	Ansatz		Planung	Planung	Planung	
			Vorvorjahr	Vorjahr	Haushaltsjahr	Haushaltsjahr	Haushaltsjahr	
			2023	2024	2025	Haushaltsjahr	Haushaltsjahr	
			EUR	EUR	EUR	+1	+2	+3
			1	2	3	4	5	6
12	-	Personalaufwendungen	0,00	-133.100	-144.000	-148.400	-152.700	-157.200
		40110000 Bezüge der Beamten	0,00	-50.200	-51.100	-52.700	-54.300	-55.800
		40120000 Entgelte und ähnliche Leistungen für Beschäftigte	0,00	-49.800	-57.000	-58.800	-60.500	-62.400
		40210000 Beiträge zu Versorgungskassen für Beamte	0,00	-16.100	-16.300	-16.800	-17.300	-17.800
		40220000 Beiträge zu Versorgungskassen für Beschäftigte	0,00	-4.100	-4.800	-4.900	-5.000	-5.100
		40320000 Beiträge zur gesetzlichen Sozialversicherung für Beschäftigte	0,00	-10.400	-12.200	-12.500	-12.900	-13.300
		40410000 Beihilfen und Unterstützungsleistungen für Bedienstete	0,00	-2.500	-2.600	-2.700	-2.700	-2.800
19	=	Anteilige ordentliche Aufwendungen (Summe aus Nummern 12 bis 18)	0,00	-133.100	-144.000	-148.400	-152.700	-157.200
20	=	Anteiliges veranschlagtes ordentliches Ergebnis (Saldo aus Nummern 11 und 19)	0,00	-133.100	-144.000	-148.400	-152.700	-157.200
22	-	Aufwendungen für interne Leistungen	0,00	-38.500	-37.000	-37.000	-37.000	-37.000
		48110010 Aufwendungen aus internen Leistungsbeziehungen - Produktbereich 11	0,00	-38.500	-37.000	-37.000	-37.000	-37.000
24	=	Veranschlagtes kalkulatorisches Ergebnis (Saldo aus Nummern 21 bis 23)	0,00	-38.500	-37.000	-37.000	-37.000	-37.000
25	=	Veranschlagter Nettoressourcenbedarf Gesamtergebnis (Summe aus Nummern 20 und 24)	0,00	-171.600	-181.000	-185.400	-189.700	-194.200



Teilergebnishaushalt einschließlich Finanzplanung 2025

Gemeinde: 01 Meckenbeuren

Teilhaushalt	7	Planung, Bau, Verkehr, Naturschutz
Produktbereich	752	Bauen und Wohnen
Produktgruppe	75200	Bauen und Wohnen
Produkt	7520000	Bauen und Wohnen
Leistung	522000000	Mietpreisberatung, Verfolgung von Mietpreisüberhöhung und Mietwucher, Mietspiegel

Nr.		Ergebnis	Ansatz		Planung	Planung	Planung	
			Vorvorjahr	Vorjahr	Haushaltsjahr	Haushaltsjahr	Haushaltsjahr	
			2023	2024	2025	2026	2027	2028
			EUR	EUR	EUR	EUR	EUR	EUR
1	2	3	4	5	6			
6	+	Sonstige privatrechtliche Leistungsentgelte	0,00	200	200	200	200	200
		<i>34610030 Verkauf Mietpreisspiegel</i>	<i>0,00</i>	<i>200</i>	<i>200</i>	<i>200</i>	<i>200</i>	<i>200</i>
11	=	Anteilige ordentliche Erträge (Summe aus Nummern 1 bis 10)	0,00	200	200	200	200	200
12	-	Personalaufwendungen	0,00	-3.600	-3.800	-3.900	-4.100	-4.200
		<i>40110000 Bezüge der Beamten</i>	<i>0,00</i>	<i>-2.600</i>	<i>-2.700</i>	<i>-2.800</i>	<i>-2.900</i>	<i>-3.000</i>
		<i>40210000 Beiträge zu Versorgungskassen für Beamte</i>	<i>0,00</i>	<i>-800</i>	<i>-900</i>	<i>-900</i>	<i>-1.000</i>	<i>-1.000</i>
		<i>40410000 Beihilfen und Unterstützungsleistungen für Bedienstete</i>	<i>0,00</i>	<i>-200</i>	<i>-200</i>	<i>-200</i>	<i>-200</i>	<i>-200</i>
18	-	Sonstige ordentliche Aufwendungen	0,00	0	0	-8.400	0	0
		<i>44910010 Aufwendungen für Mietspiegel</i>	<i>0,00</i>	<i>0</i>	<i>0</i>	<i>-8.400</i>	<i>0</i>	<i>0</i>
19	=	Anteilige ordentliche Aufwendungen (Summe aus Nummern 12 bis 18)	0,00	-3.600	-3.800	-12.300	-4.100	-4.200
20	=	Anteiliges veranschlagtes ordentliches Ergebnis (Saldo aus Nummern 11 und 19)	0,00	-3.400	-3.600	-12.100	-3.900	-4.000
22	-	Aufwendungen für interne Leistungen	0,00	-1.300	-1.300	-1.300	-1.300	-1.300
		<i>48110010 Aufwendungen aus internen Leistungsbeziehungen - Produktbereich 11</i>	<i>0,00</i>	<i>-1.300</i>	<i>-1.300</i>	<i>-1.300</i>	<i>-1.300</i>	<i>-1.300</i>
24	=	Veranschlagtes kalkulatorisches Ergebnis (Saldo aus Nummern 21 bis 23)	0,00	-1.300	-1.300	-1.300	-1.300	-1.300
25	=	Veranschlagter Nettoressourcenbedarf Gesamtergebnis (Summe aus Nummern 20 und 24)	0,00	-4.700	-4.900	-13.400	-5.200	-5.300



Teilergebnishaushalt einschließlich Finanzplanung 2025

Gemeinde: 01 Meckenbeuren

Teilhaushalt	7	Planung, Bau, Verkehr, Naturschutz
Produktbereich	754	Verkehrsflächen und -anlagen, ÖPNV
Produktgruppe	75410	Gemeindestraßen
Produkt	7541000	Gemeindestraßen
Leistung	541000000	Gemeindestraßen

Nr.		Ergebnis	Ansatz		Planung	Planung	Planung	
			Vorvorjahr	Vorjahr	Haushaltsjahr	Haushaltsjahr	Haushaltsjahr	
			2023	2024	2025	2026	2027	2028
			EUR	EUR	EUR	EUR	EUR	EUR
1	2	3	4	5	6			
2	+	Zuweisungen und Zuwendungen, Umlagen	0,00	66.600	66.600	66.600	66.600	66.600
		31410000 Zuweisungen und Zuschüsse für laufende Zwecke vom Land	0,00	66.600	66.600	66.600	66.600	66.600
3	+	Aufgelöste Investitionszuwendungen und -beiträge	0,00	392.600	368.400	362.100	362.100	312.100
		31610000 Erträge aus der Auflösung von Sonderposten aus Zuwendungen	0,00	57.900	57.900	57.900	57.900	57.900
		31620000 Erträge aus der Auflösung von Sonderposten aus Beiträgen	0,00	334.700	310.500	304.200	304.200	254.200
6	+	Sonstige privatrechtliche Leistungsentgelte	0,00	15.000	15.000	15.000	15.000	15.000
		34610020 Ersatzleistungen für Schadensfälle	0,00	15.000	15.000	15.000	15.000	15.000
11	=	Anteilige ordentliche Erträge (Summe aus Nummern 1 bis 10)	0,00	474.200	450.000	443.700	443.700	393.700
12	-	Personalaufwendungen	0,00	-74.200	-43.200	-44.500	-45.800	-47.200
		40120000 Entgelte und ähnliche Leistungen für Beschäftigte	0,00	-57.900	-33.700	-34.700	-35.700	-36.800
		40220000 Beiträge zu Versorgungskassen für Beschäftigte	0,00	-4.900	-2.800	-2.900	-3.000	-3.100
		40320000 Beiträge zur gesetzlichen Sozialversicherung für Beschäftigte	0,00	-11.400	-6.700	-6.900	-7.100	-7.300
14	-	Aufwendungen für Sach- und Dienstleistungen	0,00	-1.031.700	-697.800	-705.200	-712.100	-722.000
		42120000 Unterhaltung des Infrastrukturvermögens	0,00	-864.000	-430.000	-430.000	-430.000	-430.000
		42121000 Unterhaltung der Straßen - Materialaufwand	0,00	-30.000	-29.700	-29.700	-29.700	-29.700
		42122000 Unterhaltung der Straßen - Fremdaufwand	0,00	0	-89.300	-99.200	-109.100	-119.000
		42220000 Erwerb von geringwertigen Vermögensgegenständen	0,00	-30.000	-19.800	-19.800	-19.800	-19.800
		42310000 Mieten inkl. Mietnebenkosten und Pachten	0,00	-2.000	-2.000	-2.000	-2.000	-2.000
		42411000 Aufwendungen für Energieversorgung	0,00	-81.700	-103.200	-100.700	-97.700	-97.700
		42419000 Sonstige Bewirtschaftung der Grundstücke und baulichen Anlagen	0,00	-24.000	-23.800	-23.800	-23.800	-23.800
15	-	Abschreibungen	0,00	-521.900	-511.000	-484.100	-484.100	-543.600
		47143200 Abschreibungen auf Brücken, Tunnel und ingenieurbauliche Anlagen	0,00	-48.100	-47.600	-47.600	-47.600	-47.600
		47143500 Abschreibungen auf Straßen, Wege, Plätze, Verkehrslenkungsanlagen	0,00	-473.800	-463.400	-436.500	-436.500	-496.000
18	-	Sonstige ordentliche Aufwendungen	0,00	-440.400	-440.200	-440.200	-440.200	-440.200
		44310100 Reisekosten	0,00	-200	-200	-200	-200	-200
		44430000 Versicherungen	0,00	-200	-200	-200	-200	-200
		44550000 Erstattungen für Aufwendungen von Dritten aus laufender Verwaltungstätigkeit an verbundene Unternehmen, sonstige Beteiligungen und Sondervermögen	0,00	-420.000	-420.000	-420.000	-420.000	-420.000
		44570000 Erstattungen für Aufwendungen von Dritten aus laufender Verwaltungstätigkeit an private Unternehmen	0,00	-20.000	-19.800	-19.800	-19.800	-19.800
19	=	Anteilige ordentliche Aufwendungen (Summe aus Nummern 12 bis 18)	0,00	-2.068.200	-1.692.200	-1.674.000	-1.682.200	-1.753.000



Teilergebnishaushalt einschließlich Finanzplanung 2025

Gemeinde: 01 Meckenbeuren

Teilhaushalt	7	Planung, Bau, Verkehr, Naturschutz
Produktbereich	754	Verkehrsflächen und -anlagen, ÖPNV
Produktgruppe	75410	Gemeindestraßen
Produkt	7541000	Gemeindestraßen
Leistung	541000000	Gemeindestraßen

Nr.		Ergebnis	Ansatz		Planung	Planung	Planung	
			Vorvorjahr	Vorjahr	Haushaltsjahr	Haushaltsjahr	Haushaltsjahr	
			2023	2024	2025	Haushaltsjahr	Haushaltsjahr	
			EUR	EUR	EUR	+1	+2	+3
			1	2	3	4	5	6
20	=	Anteiliges veranschlagtes ordentliches Ergebnis (Saldo aus Nummern 11 und 19)	0,00	-1.594.000	-1.242.200	-1.230.300	-1.238.500	-1.359.300
22	-	Aufwendungen für interne Leistungen	0,00	-440.900	-351.700	-351.700	-351.700	-351.700
		48110010 Aufwendungen aus internen Leistungsbeziehungen - Produktbereich 11	0,00	-440.900	-351.700	-351.700	-351.700	-351.700
24	=	Veranschlagtes kalkulatorisches Ergebnis (Saldo aus Nummern 21 bis 23)	0,00	-440.900	-351.700	-351.700	-351.700	-351.700
25	=	Veranschlagter Nettoressourcenbedarf Gesamtergebnis (Summe aus Nummern 20 und 24)	0,00	-2.034.900	-1.593.900	-1.582.000	-1.590.200	-1.711.000



Teilergebnishaushalt einschließlich Finanzplanung 2025

Gemeinde: 01 Meckenbeuren

Teilhaushalt	7	Planung, Bau, Verkehr, Naturschutz
Produktbereich	754	Verkehrsflächen und -anlagen, ÖPNV
Produktgruppe	75410	Gemeindestraßen
Produkt	7541000	Gemeindestraßen
Leistung	541000010	Brücken

Nr.		Ergebnis Vorvorjahr	Ansatz Vorjahr	Ansatz Haushaltsjahr	Planung	Planung	Planung	
					Haushaltsjahr	Haushaltsjahr	Haushaltsjahr	
					+1	+2	+3	
					2026	2027	2028	
		EUR	EUR	EUR	EUR	EUR	EUR	
		1	2	3	4	5	6	
14	-	Aufwendungen für Sach- und Dienstleistungen	0,00	0	-99.200	-99.200	-99.200	-99.200
		42110000 Unterhaltung der Grundstücke und baulichen Anlagen	0,00	0	-99.200	-99.200	-99.200	-99.200
19	=	Anteilige ordentliche Aufwendungen (Summe aus Nummern 12 bis 18)	0,00	0	-99.200	-99.200	-99.200	-99.200
20	=	Anteiliges veranschlagtes ordentliches Ergebnis (Saldo aus Nummern 11 und 19)	0,00	0	-99.200	-99.200	-99.200	-99.200
25	=	Veranschlagter Nettoressourcenbedarf Gesamtergebnis (Summe aus Nummern 20 und 24)	0,00	0	-99.200	-99.200	-99.200	-99.200



Teilergebnishaushalt einschließlich Finanzplanung 2025

Gemeinde: 01 Meckenbeuren

Teilhaushalt	7	Planung, Bau, Verkehr, Naturschutz
Produktbereich	754	Verkehrsflächen und -anlagen, ÖPNV
Produktgruppe	75450	Straßenreinigung und Winterdienst
Produkt	7545000	Straßenreinigung und Winterdienst
Leistung	545000000	Straßenreinigung und Winterdienst

Nr.		Ergebnis	Ansatz		Planung	Planung	Planung	
			Vorvorjahr	Vorjahr	Haushaltsjahr	Haushaltsjahr	Haushaltsjahr	
			2023	2024	2025	Haushaltsjahr	Haushaltsjahr	
			EUR	EUR	EUR	+1	+2	+3
1	2	3	4	5	6			
12	-	Personalaufwendungen	0,00	-29.400	-17.000	-17.400	-18.000	-18.600
		40120000 Entgelte und ähnliche Leistungen für Beschäftigte	0,00	-22.900	-13.200	-13.600	-14.000	-14.500
		40220000 Beiträge zu Versorgungskassen für Beschäftigte	0,00	-2.000	-1.100	-1.100	-1.200	-1.200
		40320000 Beiträge zur gesetzlichen Sozialversicherung für Beschäftigte	0,00	-4.500	-2.700	-2.700	-2.800	-2.900
14	-	Aufwendungen für Sach- und Dienstleistungen	0,00	-83.700	-72.100	-72.200	-72.200	-72.200
		42122000 Unterhaltung der Straßen - Fremdaufwand	0,00	-56.000	-55.400	-55.400	-55.400	-55.400
		42220000 Erwerb von geringwertigen Vermögensgegenständen	0,00	-100	-100	-100	-100	-100
		42415000 Aufwand für Gebäudereinigung	0,00	-11.000	0	0	0	0
		42510000 Haltung von Fahrzeugen	0,00	-1.600	-1.700	-1.800	-1.800	-1.800
		42813000 Betriebsstoffe	0,00	-15.000	-14.900	-14.900	-14.900	-14.900
18	-	Sonstige ordentliche Aufwendungen	0,00	-100	-1.600	-1.600	-1.600	-1.600
		44310100 Reisekosten	0,00	-100	-100	-100	-100	-100
		44310990 Sonstige Geschäftsaufwendungen	0,00	0	-1.500	-1.500	-1.500	-1.500
19	=	Anteilige ordentliche Aufwendungen (Summe aus Nummern 12 bis 18)	0,00	-113.200	-90.700	-91.200	-91.800	-92.400
20	=	Anteiliges veranschlagtes ordentliches Ergebnis (Saldo aus Nummern 11 und 19)	0,00	-113.200	-90.700	-91.200	-91.800	-92.400
22	-	Aufwendungen für interne Leistungen	0,00	-32.300	-31.000	-31.000	-31.000	-31.000
		48110010 Aufwendungen aus internen Leistungsbeziehungen - Produktbereich 11	0,00	-32.300	-31.000	-31.000	-31.000	-31.000
24	=	Veranschlagtes kalkulatorisches Ergebnis (Saldo aus Nummern 21 bis 23)	0,00	-32.300	-31.000	-31.000	-31.000	-31.000
25	=	Veranschlagter Nettoressourcenbedarf Gesamtergebnis (Summe aus Nummern 20 und 24)	0,00	-145.500	-121.700	-122.200	-122.800	-123.400



Teilergebnishaushalt einschließlich Finanzplanung 2025

Gemeinde: 01 Meckenbeuren

Teilhaushalt	7	Planung, Bau, Verkehr, Naturschutz
Produktbereich	754	Verkehrsflächen und -anlagen, ÖPNV
Produktgruppe	75460	Parkierungseinrichtungen
Produkt	7546000	Parkierungseinrichtungen
Leistung	546000000	Parkierungseinrichtungen

Nr.		Ergebnis	Ansatz		Planung	Planung	Planung	
			Vorvorjahr	Vorjahr	Haushaltsjahr	Haushaltsjahr	Haushaltsjahr	
			2023	2024	2025	2026	2027	2028
			EUR	EUR	EUR	EUR	EUR	EUR
1	2	3	4	5	6			
12	-	Personalaufwendungen	0,00	-18.700	-12.800	-13.200	-13.600	-14.000
		40120000 Entgelte und ähnliche Leistungen für Beschäftigte	0,00	-14.600	-10.000	-10.300	-10.600	-10.900
		40220000 Beiträge zu Versorgungskassen für Beschäftigte	0,00	-1.200	-800	-900	-900	-900
		40320000 Beiträge zur gesetzlichen Sozialversicherung für Beschäftigte	0,00	-2.900	-2.000	-2.000	-2.100	-2.200
15	-	Abschreibungen	0,00	-2.500	-2.500	-2.500	-2.500	-2.500
		47132400 Abschreibungen auf Gebäude, Aufbauten und Betriebsvorrichtungen bei Kultur-, Sport- und Gartenanlagen	0,00	-100	-100	-100	-100	-100
		47143500 Abschreibungen auf Straßen, Wege, Plätze, Verkehrslenkungsanlagen	0,00	-2.400	-2.400	-2.400	-2.400	-2.400
18	-	Sonstige ordentliche Aufwendungen	0,00	-100	-100	-100	-100	-100
		44310100 Reisekosten	0,00	-100	-100	-100	-100	-100
19	=	Anteilige ordentliche Aufwendungen (Summe aus Nummern 12 bis 18)	0,00	-21.300	-15.400	-15.800	-16.200	-16.600
20	=	Anteiliges veranschlagtes ordentliches Ergebnis (Saldo aus Nummern 11 und 19)	0,00	-21.300	-15.400	-15.800	-16.200	-16.600
22	-	Aufwendungen für interne Leistungen	0,00	-3.400	-3.300	-3.300	-3.300	-3.300
		48110010 Aufwendungen aus internen Leistungsbeziehungen - Produktbereich 11	0,00	-3.400	-3.300	-3.300	-3.300	-3.300
24	=	Veranschlagtes kalkulatorisches Ergebnis (Saldo aus Nummern 21 bis 23)	0,00	-3.400	-3.300	-3.300	-3.300	-3.300
25	=	Veranschlagter Nettoressourcenbedarf Gesamtergebnis (Summe aus Nummern 20 und 24)	0,00	-24.700	-18.700	-19.100	-19.500	-19.900



Teilergebnishaushalt einschließlich Finanzplanung 2025

Gemeinde: 01 Meckenbeuren

Teilhaushalt	7	Planung, Bau, Verkehr, Naturschutz
Produktbereich	754	Verkehrsflächen und -anlagen, ÖPNV
Produktgruppe	75470	Verkehrsbetriebe/ÖPNV
Produkt	7547001	Verkehrsbetriebe/ÖPNV
Leistung	5470010000	Förderung des öffentlichen Nahverkehrs

Nr.		Ergebnis	Ansatz		Planung	Planung	Planung	
			Vorvorjahr	Vorjahr	Haushaltsjahr	Haushaltsjahr	Haushaltsjahr	
			2023	2024	2025	2026	2027	2028
			EUR	EUR	EUR	EUR	EUR	EUR
		1	2	3	4	5	6	
2	+	Zuweisungen und Zuwendungen, Umlagen	0,00	6.000	21.000	21.000	21.000	21.000
		<i>31480000 Zuweisungen und Zuschüsse für laufende Zwecke von übrigen Bereichen</i>	<i>0,00</i>	<i>6.000</i>	<i>21.000</i>	<i>21.000</i>	<i>21.000</i>	<i>21.000</i>
6	+	Sonstige privatrechtliche Leistungsentgelte	0,00	4.000	4.000	4.000	4.000	4.000
		<i>34610000 Sonstige privatrechtliche Leistungsentgelte</i>	<i>0,00</i>	<i>4.000</i>	<i>4.000</i>	<i>4.000</i>	<i>4.000</i>	<i>4.000</i>
11	=	Anteilige ordentliche Erträge (Summe aus Nummern 1 bis 10)	0,00	10.000	25.000	25.000	25.000	25.000
14	-	Aufwendungen für Sach- und Dienstleistungen	0,00	-1.000	-2.000	-2.000	-2.000	-2.000
		<i>42510000 Haltung von Fahrzeugen</i>	<i>0,00</i>	<i>-1.000</i>	<i>-2.000</i>	<i>-2.000</i>	<i>-2.000</i>	<i>-2.000</i>
15	-	Abschreibungen	0,00	-7.100	-7.100	-7.100	-7.100	-7.000
		<i>47132900 Abschreibungen auf Gebäude, Aufbauten und Betriebsvorrichtungen bei sonstigen Dienst-, Geschäfts- und anderen Betriebsgebäuden</i>	<i>0,00</i>	<i>-800</i>	<i>-800</i>	<i>-800</i>	<i>-800</i>	<i>-800</i>
		<i>47143900 Abschreibungen auf sonstige Bauten des Infrastrukturvermögens</i>	<i>0,00</i>	<i>-4.200</i>	<i>-4.200</i>	<i>-4.200</i>	<i>-4.200</i>	<i>-4.100</i>
		<i>47156300 Abschreibungen auf technische Anlagen</i>	<i>0,00</i>	<i>-2.100</i>	<i>-2.100</i>	<i>-2.100</i>	<i>-2.100</i>	<i>-2.100</i>
18	-	Sonstige ordentliche Aufwendungen	0,00	-6.800	-36.500	-36.500	-36.500	-36.500
		<i>44310990 Sonstige Geschäftsaufwendungen</i>	<i>0,00</i>	<i>-6.800</i>	<i>-36.500</i>	<i>-36.500</i>	<i>-36.500</i>	<i>-36.500</i>
19	=	Anteilige ordentliche Aufwendungen (Summe aus Nummern 12 bis 18)	0,00	-14.900	-45.600	-45.600	-45.600	-45.500
20	=	Anteiliges veranschlagtes ordentliches Ergebnis (Saldo aus Nummern 11 und 19)	0,00	-4.900	-20.600	-20.600	-20.600	-20.500
22	-	Aufwendungen für interne Leistungen	0,00	-11.200	-10.800	-10.800	-10.800	-10.800
		<i>48110010 Aufwendungen aus internen Leistungsbeziehungen - Produktbereich 11</i>	<i>0,00</i>	<i>-11.200</i>	<i>-10.800</i>	<i>-10.800</i>	<i>-10.800</i>	<i>-10.800</i>
24	=	Veranschlagtes kalkulatorisches Ergebnis (Saldo aus Nummern 21 bis 23)	0,00	-11.200	-10.800	-10.800	-10.800	-10.800
25	=	Veranschlagter Nettoressourcenbedarf Gesamtergebnis (Summe aus Nummern 20 und 24)	0,00	-16.100	-31.400	-31.400	-31.400	-31.300



Teilergebnishaushalt einschließlich Finanzplanung 2025

Gemeinde: 01 Meckenbeuren

Teilhaushalt	7	Planung, Bau, Verkehr, Naturschutz
Produktbereich	754	Verkehrsflächen und -anlagen, ÖPNV
Produktgruppe	75470	Verkehrsbetriebe/ÖPNV
Produkt	7547002	Beteiligung Bodensee-Oberschwaben-Bahn GmbH & Co.KG
Leistung	547002000	Beteiligung Bodenseeoberschwabenbahn GmbH & Co. KG

Nr.		Ergebnis	Ansatz		Planung	Planung	Planung	
			Vorvorjahr	Vorjahr	Haushaltsjahr	Haushaltsjahr	Haushaltsjahr	
			2023	2024	2025	2026	2027	2028
			EUR	EUR	EUR	EUR	EUR	EUR
		1	2	3	4	5	6	
18	-	Sonstige ordentliche Aufwendungen <i>44420000 Aufwendungen für Steuern vom Einkommen und Ertrag</i>	0,00 <i>0,00</i>	-12.000 <i>-12.000</i>	-11.900 <i>-11.900</i>	-11.900 <i>-11.900</i>	-11.900 <i>-11.900</i>	-11.900 <i>-11.900</i>
19	=	Anteilige ordentliche Aufwendungen (Summe aus Nummern 12 bis 18)	0,00	-12.000	-11.900	-11.900	-11.900	-11.900
20	=	Anteiliges veranschlagtes ordentliches Ergebnis (Saldo aus Nummern 11 und 19)	0,00	-12.000	-11.900	-11.900	-11.900	-11.900
22	-	Aufwendungen für interne Leistungen <i>48110010 Aufwendungen aus internen Leistungsbeziehungen - Produktbereich 11</i>	0,00 <i>0,00</i>	-4.600 <i>-4.600</i>	-3.700 <i>-3.700</i>	-3.700 <i>-3.700</i>	-3.700 <i>-3.700</i>	-3.700 <i>-3.700</i>
24	=	Veranschlagtes kalkulatorisches Ergebnis (Saldo aus Nummern 21 bis 23)	0,00	-4.600	-3.700	-3.700	-3.700	-3.700
25	=	Veranschlagter Nettoressourcenbedarf Gesamtergebnis (Summe aus Nummern 20 und 24)	0,00	-16.600	-15.600	-15.600	-15.600	-15.600



Teilergebnishaushalt einschließlich Finanzplanung 2025

Gemeinde: 01 Meckenbeuren

Teilhaushalt	7	Planung, Bau, Verkehr, Naturschutz
Produktbereich	754	Verkehrsflächen und -anlagen, ÖPNV
Produktgruppe	75490	Öffentliche Toilettenanlagen
Produkt	7549000	Öffentliche Toilettenanlagen
Leistung	549000000	Bereitstellung und Betrieb öffentlicher Toilettenanlagen

Nr.		Ergebnis	Ansatz		Planung	Planung	Planung	
			Vorvorjahr	Vorjahr	Haushaltsjahr	Haushaltsjahr	Haushaltsjahr	
			2023	2024	2025	2026	2027	2028
			EUR	EUR	EUR	EUR	EUR	EUR
		1	2	3	4	5	6	
14	-	Aufwendungen für Sach- und Dienstleistungen	0,00	-46.000	-106.700	-106.700	-106.700	-106.700
		42411000 Aufwendungen für Energieversorgung	0,00	-1.000	-1.000	-1.000	-1.000	-1.000
		42412000 Aufwand für Wasserversorgung und Abwasserbeseitigung	0,00	-5.000	-5.000	-5.000	-5.000	-5.000
		42415000 Aufwand für Gebäudereinigung	0,00	-40.000	-100.700	-100.700	-100.700	-100.700
19	=	Anteilige ordentliche Aufwendungen (Summe aus Nummern 12 bis 18)	0,00	-46.000	-106.700	-106.700	-106.700	-106.700
20	=	Anteiliges veranschlagtes ordentliches Ergebnis (Saldo aus Nummern 11 und 19)	0,00	-46.000	-106.700	-106.700	-106.700	-106.700
22	-	Aufwendungen für interne Leistungen	0,00	-2.200	-1.700	-1.700	-1.700	-1.700
		48110010 Aufwendungen aus internen Leistungsbeziehungen - Produktbereich 11	0,00	-2.200	-1.700	-1.700	-1.700	-1.700
24	=	Veranschlagtes kalkulatorisches Ergebnis (Saldo aus Nummern 21 bis 23)	0,00	-2.200	-1.700	-1.700	-1.700	-1.700
25	=	Veranschlagter Nettoressourcenbedarf Gesamtergebnis (Summe aus Nummern 20 und 24)	0,00	-48.200	-108.400	-108.400	-108.400	-108.400



Teilergebnishaushalt einschließlich Finanzplanung 2025

Gemeinde: 01 Meckenbeuren

Teilhaushalt	7	Planung, Bau, Verkehr, Naturschutz
Produktbereich	755	Natur- und Landschaftspflege, Friedhofswesen
Produktgruppe	75510	Öffentliches Grün/Landschaftsbau
Produkt	7551001	Grün- und Parkanlagen
Leistung	551001000	Grün- und Parkanlagen

Nr.		Ergebnis	Ansatz		Planung	Planung	Planung	
			Vorvorjahr	Vorjahr	Haushaltsjahr	Haushaltsjahr	Haushaltsjahr	
			2023	2024	2025	2026	2027	2028
			EUR	EUR	EUR	EUR	EUR	EUR
		1	2	3	4	5	6	
5	+	Entgelte für öffentliche Leistungen oder Einrichtungen	0,00	200	200	200	200	200
		33110060 <i>Verwaltungsgebühren Liegenschaftsamt</i>	0,00	200	200	200	200	200
11	=	Anteilige ordentliche Erträge (Summe aus Nummern 1 bis 10)	0,00	200	200	200	200	200
12	-	Personalaufwendungen	0,00	-21.300	-15.800	-16.300	-16.800	-17.300
		40120000 <i>Entgelte und ähnliche Leistungen für Beschäftigte</i>	0,00	-16.700	-12.300	-12.700	-13.100	-13.500
		40220000 <i>Beiträge zu Versorgungskassen für Beschäftigte</i>	0,00	-1.400	-1.000	-1.100	-1.100	-1.100
		40320000 <i>Beiträge zur gesetzlichen Sozialversicherung für Beschäftigte</i>	0,00	-3.200	-2.500	-2.500	-2.600	-2.700
14	-	Aufwendungen für Sach- und Dienstleistungen	0,00	-40.500	-40.300	-40.500	-40.500	-40.500
		42110000 <i>Unterhaltung der Grundstücke und baulichen Anlagen</i>	0,00	-12.000	-11.900	-11.900	-11.900	-11.900
		42210000 <i>Unterhaltung des beweglichen Vermögens</i>	0,00	-4.700	-4.700	-4.700	-4.700	-4.700
		42220000 <i>Erwerb von geringwertigen Vermögensgegenständen</i>	0,00	-500	-500	-500	-500	-500
		42400001 <i>Wartung</i>	0,00	-15.600	-15.400	-15.400	-15.400	-15.400
		42510000 <i>Haltung von Fahrzeugen</i>	0,00	-7.200	-7.300	-7.500	-7.500	-7.500
		42814000 <i>Waren</i>	0,00	-500	-500	-500	-500	-500
15	-	Abschreibungen	0,00	-9.000	-8.900	-8.900	-8.900	-8.900
		47132400 <i>Abschreibungen auf Gebäude, Aufbauten und Betriebsvorrichtungen bei Kultur-, Sport- und Gartenanlagen</i>	0,00	-200	-200	-200	-200	-200
		47132900 <i>Abschreibungen auf Gebäude, Aufbauten und Betriebsvorrichtungen bei sonstigen Dienst-, Geschäfts- und anderen Betriebsgebäuden</i>	0,00	-8.800	-8.700	-8.700	-8.700	-8.700
18	-	Sonstige ordentliche Aufwendungen	0,00	-200	-200	-200	-200	-200
		44310100 <i>Reisekosten</i>	0,00	-100	-100	-100	-100	-100
		44310990 <i>Sonstige Geschäftsaufwendungen</i>	0,00	-100	-100	-100	-100	-100
19	=	Anteilige ordentliche Aufwendungen (Summe aus Nummern 12 bis 18)	0,00	-71.000	-65.200	-65.900	-66.400	-66.900
20	=	Anteiliges veranschlagtes ordentliches Ergebnis (Saldo aus Nummern 11 und 19)	0,00	-70.800	-65.000	-65.700	-66.200	-66.700
22	-	Aufwendungen für interne Leistungen	0,00	-10.700	-10.300	-10.300	-10.300	-10.300
		48110010 <i>Aufwendungen aus internen Leistungsbeziehungen - Produktbereich 11</i>	0,00	-10.700	-10.300	-10.300	-10.300	-10.300
24	=	Veranschlagtes kalkulatorisches Ergebnis (Saldo aus Nummern 21 bis 23)	0,00	-10.700	-10.300	-10.300	-10.300	-10.300
25	=	Veranschlagter Nettoressourcenbedarf Gesamtergebnis (Summe aus Nummern 20 und 24)	0,00	-81.500	-75.300	-76.000	-76.500	-77.000



Teilergebnishaushalt einschließlich Finanzplanung 2025

Gemeinde: 01 Meckenbeuren

Teilhaushalt	7	Planung, Bau, Verkehr, Naturschutz
Produktbereich	755	Natur- und Landschaftspflege, Friedhofswesen
Produktgruppe	75510	Öffentliches Grün/Landschaftsbau
Produkt	7551002	Freizeitanlagen und Spielflächen
Leistung	551002000	Freizeitanlagen und Spielflächen

Nr.		Ergebnis	Ansatz		Planung	Planung	Planung	
			Vorvorjahr	Vorjahr	Haushaltsjahr	Haushaltsjahr	Haushaltsjahr	
			2023	2024	2025	2026	2027	2028
			EUR	EUR	EUR	EUR	EUR	EUR
		1	2	3	4	5	6	
12	-	Personalaufwendungen	0,00	-10.500	-11.700	-11.900	-12.300	-12.600
		40120000 Entgelte und ähnliche Leistungen für Beschäftigte	0,00	-8.200	-9.100	-9.300	-9.600	-9.900
		40220000 Beiträge zu Versorgungskassen für Beschäftigte	0,00	-700	-800	-800	-800	-800
		40320000 Beiträge zur gesetzlichen Sozialversicherung für Beschäftigte	0,00	-1.600	-1.800	-1.800	-1.900	-1.900
14	-	Aufwendungen für Sach- und Dienstleistungen	0,00	-37.600	-27.400	-27.400	-27.400	-27.400
		42110000 Unterhaltung der Grundstücke und baulichen Anlagen	0,00	-5.000	-24.800	-24.800	-24.800	-24.800
		42110001 Unterhaltung der Grundstücke und baulichen Anlagen - Projekte	0,00	-30.000	0	0	0	0
		42210000 Unterhaltung des beweglichen Vermögens	0,00	-200	-200	-200	-200	-200
		42310000 Mieten inkl. Mietnebenkosten und Pachten	0,00	-200	-200	-200	-200	-200
		42400001 Wartung	0,00	-2.200	-2.200	-2.200	-2.200	-2.200
15	-	Abschreibungen	0,00	-24.800	-24.600	-23.900	-21.500	-21.500
		47120000 Abschreibungen auf unbebaute Grundstücke und grundstücksgleiche Rechte sowie bebaute Grundstücke und grundstücksgleiche Rechte	0,00	-500	-500	-500	-500	-500
		47132400 Abschreibungen auf Gebäude, Aufbauten und Betriebsvorrichtungen bei Kultur-, Sport- und Gartenanlagen	0,00	-24.300	-24.100	-23.400	-21.000	-21.000
19	=	Anteilige ordentliche Aufwendungen (Summe aus Nummern 12 bis 18)	0,00	-72.900	-63.700	-63.200	-61.200	-61.500
20	=	Anteiliges veranschlagtes ordentliches Ergebnis (Saldo aus Nummern 11 und 19)	0,00	-72.900	-63.700	-63.200	-61.200	-61.500
22	-	Aufwendungen für interne Leistungen	0,00	-17.400	-14.500	-14.500	-14.500	-14.500
		48110010 Aufwendungen aus internen Leistungsbeziehungen - Produktbereich 11	0,00	-17.400	-14.500	-14.500	-14.500	-14.500
24	=	Veranschlagtes kalkulatorisches Ergebnis (Saldo aus Nummern 21 bis 23)	0,00	-17.400	-14.500	-14.500	-14.500	-14.500
25	=	Veranschlagter Nettoressourcenbedarf Gesamtergebnis (Summe aus Nummern 20 und 24)	0,00	-90.300	-78.200	-77.700	-75.700	-76.000



Teilergebnishaushalt einschließlich Finanzplanung 2025

Gemeinde: 01 Meckenbeuren

Teilhaushalt	7	Planung, Bau, Verkehr, Naturschutz
Produktbereich	755	Natur- und Landschaftspflege, Friedhofswesen
Produktgruppe	75510	Öffentliches Grün/Landschaftsbau
Produkt	7551003	Bereitstellung und Unterhaltung von Kleingartenflächen
Leistung	551003000	Unterhaltung von Kleingartenflächen

Nr.		Ergebnis	Ansatz		Planung	Planung	Planung	
			Vorvorjahr	Vorjahr	Haushaltsjahr	Haushaltsjahr	Haushaltsjahr	
			2023	2024	2025	2026	2027	2028
			EUR	EUR	EUR	EUR	EUR	EUR
		1	2	3	4	5	6	
12	-	Personalaufwendungen	0,00	-4.700	-5.200	-5.400	-5.500	-5.700
		40120000 Entgelte und ähnliche Leistungen für Beschäftigte	0,00	-3.700	-4.100	-4.200	-4.300	-4.500
		40220000 Beiträge zu Versorgungskassen für Beschäftigte	0,00	-300	-300	-400	-400	-400
		40320000 Beiträge zur gesetzlichen Sozialversicherung für Beschäftigte	0,00	-700	-800	-800	-800	-800
19	=	Anteilige ordentliche Aufwendungen (Summe aus Nummern 12 bis 18)	0,00	-4.700	-5.200	-5.400	-5.500	-5.700
20	=	Anteiliges veranschlagtes ordentliches Ergebnis (Saldo aus Nummern 11 und 19)	0,00	-4.700	-5.200	-5.400	-5.500	-5.700
22	-	Aufwendungen für interne Leistungen	0,00	-1.400	-1.400	-1.400	-1.400	-1.400
		48110010 Aufwendungen aus internen Leistungsbeziehungen - Produktbereich 11	0,00	-1.400	-1.400	-1.400	-1.400	-1.400
24	=	Veranschlagtes kalkulatorisches Ergebnis (Saldo aus Nummern 21 bis 23)	0,00	-1.400	-1.400	-1.400	-1.400	-1.400
25	=	Veranschlagter Nettoressourcenbedarf Gesamtergebnis (Summe aus Nummern 20 und 24)	0,00	-6.100	-6.600	-6.800	-6.900	-7.100



Teilergebnishaushalt einschließlich Finanzplanung 2025

Gemeinde: 01 Meckenbeuren

Teilhaushalt	7	Planung, Bau, Verkehr, Naturschutz
Produktbereich	755	Natur- und Landschaftspflege, Friedhofswesen
Produktgruppe	75520	Gewässerschutz/Öffentliche Gewässer/Wasserbauliche Anlagen
Produkt	7552000	Wasserbauliche Anlagen und kommunale Gewässer (inkl. Hochwasserschutz)
Leistung	552000000	Wasserbauliche Anlagen und kommunaler Gewässer (inkl. Hochwasserschutz)

Nr.		Ergebnis	Ansatz		Planung	Planung	Planung	
			Vorvorjahr	Vorjahr	Haushaltsjahr	Haushaltsjahr	Haushaltsjahr	
			2023	2024	2025	2026	2027	2028
			EUR	EUR	EUR	EUR	EUR	EUR
		1	2	3	4	5	6	
2	+	Zuweisungen und Zuwendungen, Umlagen	0,00	158.000	178.500	0	0	0
		31410000 Zuweisungen und Zuschüsse für laufende Zwecke vom Land	0,00	158.000	158.000	0	0	0
		31420000 Zuweisungen und Zuschüsse für laufende Zwecke von Gemeinden und Gemeindeverbänden	0,00	0	20.500	0	0	0
11	=	Anteilige ordentliche Erträge (Summe aus Nummern 1 bis 10)	0,00	158.000	178.500	0	0	0
12	-	Personalaufwendungen	0,00	-21.300	-15.800	-16.300	-16.800	-17.300
		40120000 Entgelte und ähnliche Leistungen für Beschäftigte	0,00	-16.700	-12.300	-12.700	-13.100	-13.500
		40220000 Beiträge zu Versorgungskassen für Beschäftigte	0,00	-1.400	-1.000	-1.100	-1.100	-1.100
		40320000 Beiträge zur gesetzlichen Sozialversicherung für Beschäftigte	0,00	-3.200	-2.500	-2.500	-2.600	-2.700
14	-	Aufwendungen für Sach- und Dienstleistungen	0,00	-244.300	-283.400	-17.100	-17.100	-17.100
		42110000 Unterhaltung der Grundstücke und baulichen Anlagen	0,00	-10.000	-9.900	-9.900	-9.900	-9.900
		42110001 Unterhaltung der Grundstücke und baulichen Anlagen - Projekte	0,00	0	-40.600	0	0	0
		42400001 Wartung	0,00	-7.300	-7.200	-7.200	-7.200	-7.200
		42910000 Aufwendungen für sonstige Sach- und Dienstleistungen	0,00	-227.000	-225.700	0	0	0
15	-	Abschreibungen	0,00	-1.400	-1.400	-1.400	-1.400	-1.400
		47143410 Abschreibungen auf Anlagen zur Abwasserableitung	0,00	-1.400	-1.400	-1.400	-1.400	-1.400
18	-	Sonstige ordentliche Aufwendungen	0,00	-100	-49.600	-100	-100	-100
		44310100 Reisekosten	0,00	-100	-100	-100	-100	-100
		44310990 Sonstige Geschäftsaufwendungen	0,00	0	-49.500	0	0	0
19	=	Anteilige ordentliche Aufwendungen (Summe aus Nummern 12 bis 18)	0,00	-267.100	-350.200	-34.900	-35.400	-35.900
20	=	Anteiliges veranschlagtes ordentliches Ergebnis (Saldo aus Nummern 11 und 19)	0,00	-109.100	-171.700	-34.900	-35.400	-35.900
22	-	Aufwendungen für interne Leistungen	0,00	-11.200	-10.800	-10.800	-10.800	-10.800
		48110010 Aufwendungen aus internen Leistungsbeziehungen - Produktbereich 11	0,00	-11.200	-10.800	-10.800	-10.800	-10.800
24	=	Veranschlagtes kalkulatorisches Ergebnis (Saldo aus Nummern 21 bis 23)	0,00	-11.200	-10.800	-10.800	-10.800	-10.800
25	=	Veranschlagter Nettoressourcenbedarf Gesamtergebnis (Summe aus Nummern 20 und 24)	0,00	-120.300	-182.500	-45.700	-46.200	-46.700



Teilergebnishaushalt einschließlich Finanzplanung 2025

Gemeinde: 01 Meckenbeuren

Teilhaushalt	7	Planung, Bau, Verkehr, Naturschutz
Produktbereich	755	Natur- und Landschaftspflege, Friedhofswesen
Produktgruppe	75530	Friedhofs- und Bestattungswesen
Produkt	7553000	Friedhofs- und Bestattungswesen
Leistung	553000000	Friedhöfe

Nr.		Ergebnis	Ansatz		Planung	Planung	Planung	
			Vorvorjahr	Vorjahr	Haushaltsjahr	Haushaltsjahr	Haushaltsjahr	
			2023	2024	2025	Haushaltsjahr	Haushaltsjahr	
			EUR	EUR	EUR	+1	+2	+3
		1	2	3	4	5	6	
2	+	Zuweisungen und Zuwendungen, Umlagen	0,00	100	100	100	100	100
		31400000 Zuweisungen und Zuschüsse für laufende Zwecke vom Bund	0,00	100	100	100	100	100
5	+	Entgelte für öffentliche Leistungen oder Einrichtungen	0,00	148.500	148.500	148.500	148.500	148.500
		33210080 Bestattungsgebühren	0,00	148.500	148.500	148.500	148.500	148.500
11	=	Anteilige ordentliche Erträge (Summe aus Nummern 1 bis 10)	0,00	148.600	148.600	148.600	148.600	148.600
12	-	Personalaufwendungen	0,00	-29.400	-32.300	-33.400	-34.400	-35.400
		40120000 Entgelte und ähnliche Leistungen für Beschäftigte	0,00	-22.700	-25.100	-25.900	-26.700	-27.500
		40220000 Beiträge zu Versorgungskassen für Beschäftigte	0,00	-1.900	-2.100	-2.200	-2.200	-2.300
		40320000 Beiträge zur gesetzlichen Sozialversicherung für Beschäftigte	0,00	-4.800	-5.100	-5.300	-5.500	-5.600
14	-	Aufwendungen für Sach- und Dienstleistungen	0,00	-132.400	-112.500	-106.300	-106.200	-106.200
		42110000 Unterhaltung der Grundstücke und baulichen Anlagen	0,00	-28.000	-27.700	-27.700	-27.700	-27.700
		42110001 Unterhaltung der Grundstücke und baulichen Anlagen - Projekte	0,00	-12.000	0	0	0	0
		42210000 Unterhaltung des beweglichen Vermögens	0,00	-20.000	0	0	0	0
		42220000 Erwerb von geringwertigen Vermögensgegenständen	0,00	-300	-21.000	-15.000	-15.000	-15.000
		42310000 Mieten inkl. Mietnebenkosten und Pachten	0,00	-100	-100	-100	-100	-100
		42411000 Aufwendungen für Energieversorgung	0,00	-3.100	-3.900	-3.700	-3.600	-3.600
		42412000 Aufwand für Wasserversorgung und Abwasserbeseitigung	0,00	-2.600	-2.600	-2.600	-2.600	-2.600
		42413000 Aufwand für Abfallbeseitigung	0,00	-12.000	-11.900	-11.900	-11.900	-11.900
		42415000 Aufwand für Gebäudereinigung	0,00	-13.500	-4.900	-4.900	-4.900	-4.900
		42416000 Aufwand für gebäudebezogene Versicherungen	0,00	-600	-600	-600	-600	-600
		42610010 Aus- und Fortbildung, Umschulung	0,00	-200	-200	-200	-200	-200
		42910000 Aufwendungen für sonstige Sach- und Dienstleistungen	0,00	-40.000	-39.600	-39.600	-39.600	-39.600
15	-	Abschreibungen	0,00	-35.600	-32.900	-32.800	-30.600	-30.600
		47110300 Abschreibungen auf ähnliche Rechte	0,00	-1.100	-1.100	-1.100	-1.100	-1.100
		47132900 Abschreibungen auf Gebäude, Aufbauten und Betriebsvorrichtungen bei sonstigen Dienst-, Geschäfts- und anderen Betriebsgebäuden	0,00	-1.800	-1.800	-1.800	-1.800	-1.800
		47143800 Abschreibungen auf Friedhöfe und Bestattungseinrichtungen	0,00	-30.400	-28.400	-28.300	-26.600	-26.600
		47170000 Abschreibungen auf Betriebs- und Geschäftsausstattung	0,00	-2.300	-1.600	-1.600	-1.100	-1.100
17	-	Transferaufwendungen	0,00	-2.500	-2.500	-2.500	-2.500	-2.500
		43180000 Zuweisungen an übrige Bereiche	0,00	-2.500	-2.500	-2.500	-2.500	-2.500
18	-	Sonstige ordentliche Aufwendungen	0,00	-1.100	-2.700	-2.700	-2.700	-2.700



Teilergebnishaushalt einschließlich Finanzplanung 2025

Gemeinde: 01 Meckenbeuren

Teilhaushalt	7	Planung, Bau, Verkehr, Naturschutz
Produktbereich	755	Natur- und Landschaftspflege, Friedhofswesen
Produktgruppe	75530	Friedhofs- und Bestattungswesen
Produkt	7553000	Friedhofs- und Bestattungswesen
Leistung	553000000	Friedhöfe

Nr.		Ergebnis	Ansatz		Planung	Planung	Planung		
			Vorvorjahr	Vorjahr	Haushaltsjahr	Haushaltsjahr	Haushaltsjahr		
			2023	2024	2025	Haushaltsjahr	Haushaltsjahr		
			EUR	EUR	EUR	+1	+2	+3	
			1	2	3	4	5	6	
	44310000	Geschäftsaufwendungen	0,00	-600	-2.200	-2.200	-2.200	-2.200	-2.200
	44310990	Sonstige Geschäftsaufwendungen	0,00	-100	-100	-100	-100	-100	
	44430000	Versicherungen	0,00	-400	-400	-400	-400	-400	
19	=	Anteilige ordentliche Aufwendungen (Summe aus Nummern 12 bis 18)	0,00	-201.000	-182.900	-177.700	-176.400	-177.400	
20	=	Anteiliges veranschlagtes ordentliches Ergebnis (Saldo aus Nummern 11 und 19)	0,00	-52.400	-34.300	-29.100	-27.800	-28.800	
22	-	Aufwendungen für interne Leistungen	0,00	-44.800	-43.100	-43.100	-43.100	-43.100	
		48110010 Aufwendungen aus internen Leistungsbeziehungen - Produktbereich 11	0,00	-44.800	-43.100	-43.100	-43.100	-43.100	
24	=	Veranschlagtes kalkulatorisches Ergebnis (Saldo aus Nummern 21 bis 23)	0,00	-44.800	-43.100	-43.100	-43.100	-43.100	
25	=	Veranschlagter Nettoressourcenbedarf Gesamtergebnis (Summe aus Nummern 20 und 24)	0,00	-97.200	-77.400	-72.200	-70.900	-71.900	



Teilergebnishaushalt einschließlich Finanzplanung 2025

Gemeinde: 01 Meckenbeuren

Teilhaushalt	7	Planung, Bau, Verkehr, Naturschutz
Produktbereich	755	Natur- und Landschaftspflege, Friedhofswesen
Produktgruppe	75540	Naturschutz und Landschaftspflege
Produkt	7554000	Naturschutz und Landschaftspflege
Leistung	554000000	Erstellen und Umsetzen von Konzeptionen zum Naturschutz

Nr.		Ergebnis	Ansatz		Planung	Planung	Planung	
			Vorvorjahr	Vorjahr	Haushaltsjahr	Haushaltsjahr	Haushaltsjahr	
			2023	2024	2025	2026	2027	2028
			EUR	EUR	EUR	EUR	EUR	EUR
		1	2	3	4	5	6	
2	+	Zuweisungen und Zuwendungen, Umlagen <i>31410000 Zuweisungen und Zuschüsse für laufende Zwecke vom Land</i>	0,00 <i>0,00</i>	4.000 <i>4.000</i>	4.000 <i>4.000</i>	4.000 <i>4.000</i>	4.000 <i>4.000</i>	4.000 <i>4.000</i>
11	=	Anteilige ordentliche Erträge (Summe aus Nummern 1 bis 10)	0,00	4.000	4.000	4.000	4.000	4.000
14	-	Aufwendungen für Sach- und Dienstleistungen <i>42110050 Unterhaltung Naturschutz</i> <i>42400050 Bewirtschaftung der Grundstücke und baulichen Anlagen Naturschutz</i>	0,00 <i>0,00</i> <i>0,00</i>	-18.000 <i>-8.000</i> <i>-10.000</i>	-17.800 <i>-7.900</i> <i>-9.900</i>	-17.800 <i>-7.900</i> <i>-9.900</i>	-17.800 <i>-7.900</i> <i>-9.900</i>	-17.800 <i>-7.900</i> <i>-9.900</i>
19	=	Anteilige ordentliche Aufwendungen (Summe aus Nummern 12 bis 18)	0,00	-18.000	-17.800	-17.800	-17.800	-17.800
20	=	Anteiliges veranschlagtes ordentliches Ergebnis (Saldo aus Nummern 11 und 19)	0,00	-14.000	-13.800	-13.800	-13.800	-13.800
22	-	Aufwendungen für interne Leistungen <i>48110010 Aufwendungen aus internen Leistungsbeziehungen - Produktbereich 11</i>	0,00 <i>0,00</i>	-4.200 <i>-4.200</i>	-3.400 <i>-3.400</i>	-3.400 <i>-3.400</i>	-3.400 <i>-3.400</i>	-3.400 <i>-3.400</i>
24	=	Veranschlagtes kalkulatorisches Ergebnis (Saldo aus Nummern 21 bis 23)	0,00	-4.200	-3.400	-3.400	-3.400	-3.400
25	=	Veranschlagter Nettoressourcenbedarf Gesamtergebnis (Summe aus Nummern 20 und 24)	0,00	-18.200	-17.200	-17.200	-17.200	-17.200



Teilergebnishaushalt einschließlich Finanzplanung 2025

Gemeinde: 01 Meckenbeuren

Teilhaushalt	7	Planung, Bau, Verkehr, Naturschutz
Produktbereich	755	Natur- und Landschaftspflege, Friedhofswesen
Produktgruppe	75550	Forstwirtschaft
Produkt	7555000	Forstwirtschaft
Leistung	555000000	Erhaltung der ökologischen Funktion des Waldes

Nr.		Ergebnis	Ansatz		Planung			
			Vorvorjahr	Vorjahr	Haushaltsjahr	Haushaltsjahr +1	Haushaltsjahr +2	Haushaltsjahr +3
			2023	2024	2025	2026	2027	2028
			EUR	EUR	EUR	EUR	EUR	EUR
		1	2	3	4	5	6	
6	+	Sonstige privatrechtliche Leistungsentgelte	0,00	10.000	0	0	0	0
		34210000 Erträge aus Verkauf	0,00	10.000	0	0	0	0
11	=	Anteilige ordentliche Erträge (Summe aus Nummern 1 bis 10)	0,00	10.000	0	0	0	0
12	-	Personalaufwendungen	0,00	-1.800	-2.000	-2.100	-2.100	-2.100
		40110000 Bezüge der Beamten	0,00	-1.200	-1.300	-1.400	-1.400	-1.400
		40210000 Beiträge zu Versorgungskassen für Beamte	0,00	-500	-600	-600	-600	-600
		40410000 Beihilfen und Unterstützungsleistungen für Bedienstete	0,00	-100	-100	-100	-100	-100
14	-	Aufwendungen für Sach- und Dienstleistungen	0,00	-1.600	-1.600	-1.600	-1.600	-1.600
		42400001 Wartung	0,00	-200	-200	-200	-200	-200
		42417000 Aufwand für grundstücks-/ gebäudebezogene Steuern	0,00	-1.400	-1.400	-1.400	-1.400	-1.400
19	=	Anteilige ordentliche Aufwendungen (Summe aus Nummern 12 bis 18)	0,00	-3.400	-3.600	-3.700	-3.700	-3.700
20	=	Anteiliges veranschlagtes ordentliches Ergebnis (Saldo aus Nummern 11 und 19)	0,00	6.600	-3.600	-3.700	-3.700	-3.700
22	-	Aufwendungen für interne Leistungen	0,00	-1.900	-1.900	-1.900	-1.900	-1.900
		48110010 Aufwendungen aus internen Leistungsbeziehungen - Produktbereich 11	0,00	-1.900	-1.900	-1.900	-1.900	-1.900
24	=	Veranschlagtes kalkulatorisches Ergebnis (Saldo aus Nummern 21 bis 23)	0,00	-1.900	-1.900	-1.900	-1.900	-1.900
25	=	Veranschlagter Nettoressourcenbedarf Gesamtergebnis (Summe aus Nummern 20 und 24)	0,00	4.700	-5.500	-5.600	-5.600	-5.600



Teilergebnishaushalt einschließlich Finanzplanung 2025

Gemeinde: 01 Meckenbeuren

Teilhaushalt	7	Planung, Bau, Verkehr, Naturschutz
Produktbereich	756	Umweltschutz
Produktgruppe	75600	Lärmaktionsplanung, Energiesparmaßnahmen, EEA
Produkt	7560000	Lärmaktionsplanung, Energiesparmaßnahmen, EEA
Leistung	5610010000	Lärmaktionsplanung

Nr.		Ergebnis	Ansatz		Planung	Planung	Planung	
			Vorvorjahr	Vorjahr	Haushaltsjahr	Haushaltsjahr	Haushaltsjahr	
			2023	2024	2025	2026	2027	2028
			EUR	EUR	EUR	EUR	EUR	EUR
		1	2	3	4	5	6	
12	-	Personalaufwendungen	0,00	-1.600	-1.900	-1.900	-2.000	-2.100
		40110000 Bezüge der Beamten	0,00	-1.000	-1.300	-1.300	-1.400	-1.400
		40210000 Beiträge zu Versorgungskassen für Beamte	0,00	-500	-500	-500	-500	-600
		40410000 Beihilfen und Unterstützungsleistungen für Bedienstete	0,00	-100	-100	-100	-100	-100
14	-	Aufwendungen für Sach- und Dienstleistungen	0,00	0	-19.800	0	0	0
		42910000 Aufwendungen für sonstige Sach- und Dienstleistungen	0,00	0	-19.800	0	0	0
19	=	Anteilige ordentliche Aufwendungen (Summe aus Nummern 12 bis 18)	0,00	-1.600	-21.700	-1.900	-2.000	-2.100
20	=	Anteiliges veranschlagtes ordentliches Ergebnis (Saldo aus Nummern 11 und 19)	0,00	-1.600	-21.700	-1.900	-2.000	-2.100
22	-	Aufwendungen für interne Leistungen	0,00	-800	-500	-500	-500	-500
		48110010 Aufwendungen aus internen Leistungsbeziehungen - Produktbereich 11	0,00	-800	-500	-500	-500	-500
24	=	Veranschlagtes kalkulatorisches Ergebnis (Saldo aus Nummern 21 bis 23)	0,00	-800	-500	-500	-500	-500
25	=	Veranschlagter Nettoressourcenbedarf Gesamtergebnis (Summe aus Nummern 20 und 24)	0,00	-2.400	-22.200	-2.400	-2.500	-2.600



Teilergebnishaushalt einschließlich Finanzplanung 2025

Gemeinde: 01 Meckenbeuren

Teilhaushalt	7	Planung, Bau, Verkehr, Naturschutz
Produktbereich	756	Umweltschutz
Produktgruppe	75600	Lärmaktionsplanung, Energiesparmaßnahmen, EEA
Produkt	7560000	Lärmaktionsplanung, Energiesparmaßnahmen, EEA
Leistung	5610020000	Energiesparmaßnahmen, EEA

Nr.		Ergebnis	Ansatz		Planung	Planung	Planung	
			Vorvorjahr	Vorjahr	Haushaltsjahr	Haushaltsjahr +1	Haushaltsjahr +2	Haushaltsjahr +3
			2023	2024	2025	2026	2027	2028
			EUR	EUR	EUR	EUR	EUR	EUR
		1	2	3	4	5	6	
12	-	Personalaufwendungen	0,00	-17.700	-18.800	-19.300	-19.900	-20.500
		40110000 Bezüge der Beamten	0,00	-12.900	-13.500	-13.900	-14.300	-14.700
		40210000 Beiträge zu Versorgungskassen für Beamte	0,00	-4.000	-4.500	-4.600	-4.800	-4.900
		40410000 Beihilfen und Unterstützungsleistungen für Bedienstete	0,00	-800	-800	-800	-800	-900
14	-	Aufwendungen für Sach- und Dienstleistungen	0,00	-53.000	-30.700	-30.700	-30.700	-30.700
		42213000 Aufwendungen für European Energy Award	0,00	-10.000	-1.000	-1.000	-1.000	-1.000
		42710000 Besondere Verwaltungs- und Betriebsaufwendungen	0,00	-33.000	-28.700	-28.700	-28.700	-28.700
		42712000 Öffentlichkeitsarbeit	0,00	-10.000	-1.000	-1.000	-1.000	-1.000
19	=	Anteilige ordentliche Aufwendungen (Summe aus Nummern 12 bis 18)	0,00	-70.700	-49.500	-50.000	-50.600	-51.200
20	=	Anteiliges veranschlagtes ordentliches Ergebnis (Saldo aus Nummern 11 und 19)	0,00	-70.700	-49.500	-50.000	-50.600	-51.200
22	-	Aufwendungen für interne Leistungen	0,00	-6.200	-5.900	-5.900	-5.900	-5.900
		48110010 Aufwendungen aus internen Leistungsbeziehungen - Produktbereich 11	0,00	-6.200	-5.900	-5.900	-5.900	-5.900
24	=	Veranschlagtes kalkulatorisches Ergebnis (Saldo aus Nummern 21 bis 23)	0,00	-6.200	-5.900	-5.900	-5.900	-5.900
25	=	Veranschlagter Nettoressourcenbedarf Gesamtergebnis (Summe aus Nummern 20 und 24)	0,00	-76.900	-55.400	-55.900	-56.500	-57.100



Teilergebnishaushalt einschließlich Finanzplanung 2025

Gemeinde: 01 Meckenbeuren

Teilhaushalt	8	Wirtschaftliche Unternehmen
Produktbereich	853	Ver- und Entsorgung
Produktgruppe	85310	Elektrizitätsversorgung
Produkt	8531001	Konzessionsabgabe Strom
Leistung	531001000	Konzessionsabgabe Strom

Nr.		Ergebnis	Ansatz		Planung	Planung	Planung	
			Vorvorjahr	Vorjahr	Haushaltsjahr	Haushaltsjahr	Haushaltsjahr	
			2023	2024	2025	2026	2027	2028
			EUR	EUR	EUR	EUR	EUR	EUR
		1	2	3	4	5	6	
10	+	Sonstige ordentliche Erträge <i>35110000 Konzessionsabgaben</i>	0,00 <i>0,00</i>	360.000 <i>360.000</i>	360.000 <i>360.000</i>	360.000 <i>360.000</i>	360.000 <i>360.000</i>	360.000 <i>360.000</i>
11	=	Anteilige ordentliche Erträge (Summe aus Nummern 1 bis 10)	0,00	360.000	360.000	360.000	360.000	360.000
20	=	Anteiliges veranschlagtes ordentliches Ergebnis (Saldo aus Nummern 11 und 19)	0,00	360.000	360.000	360.000	360.000	360.000
25	=	Veranschlagter Nettoressourcenbedarf Gesamtergebnis (Summe aus Nummern 20 und 24)	0,00	360.000	360.000	360.000	360.000	360.000



Teilergebnishaushalt einschließlich Finanzplanung 2025

Gemeinde: 01 Meckenbeuren

Teilhaushalt	8	Wirtschaftliche Unternehmen
Produktbereich	853	Ver- und Entsorgung
Produktgruppe	85310	Elektrizitätsversorgung
Produkt	8531002	Photovoltaikanlagen
Leistung	531002000	Photovoltaikanlagen

Nr.		Ergebnis	Ansatz		Planung	Planung	Planung		
			Vorvorjahr	Vorjahr	Haushaltsjahr	Haushaltsjahr	Haushaltsjahr		
			2023	2024	2025	2026	2027	2028	
			EUR	EUR	EUR	EUR	EUR	EUR	
		1	2	3	4	5	6		
22	-	Aufwendungen für interne Leistungen 48110010 Aufwendungen aus internen Leistungsbeziehungen - Produktbereich 11	0,00	-100	-100	-100	-100	-100	-100
24	=	Veranschlagtes kalkulatorisches Ergebnis (Saldo aus Nummern 21 bis 23)	0,00	-100	-100	-100	-100	-100	-100
25	=	Veranschlagter Nettoressourcenbedarf Gesamtergebnis (Summe aus Nummern 20 und 24)	0,00	-100	-100	-100	-100	-100	-100



Teilergebnishaushalt einschließlich Finanzplanung 2025

Gemeinde: 01 Meckenbeuren

Teilhaushalt	8	Wirtschaftliche Unternehmen
Produktbereich	853	Ver- und Entsorgung
Produktgruppe	85310	Elektrizitätsversorgung
Produkt	8531002	Photovoltaikanlagen
Leistung	5310020100	Photovoltaikanlage Bahnhofplatz 15

Nr.		Ergebnis	Ansatz		Planung	Planung	Planung	
			Vorvorjahr	Vorjahr	Haushaltsjahr	Haushaltsjahr	Haushaltsjahr	
			2023	2024	2025	2026	2027	2028
			EUR	EUR	EUR	EUR	EUR	EUR
		1	2	3	4	5	6	
6	+	Sonstige privatrechtliche Leistungsentgelte <i>34210000 Erträge aus Verkauf</i>	0,00 <i>0,00</i>	1.200 <i>1.200</i>	1.200 <i>1.200</i>	1.200 <i>1.200</i>	1.200 <i>1.200</i>	1.200 <i>1.200</i>
11	=	Anteilige ordentliche Erträge (Summe aus Nummern 1 bis 10)	0,00	1.200	1.200	1.200	1.200	1.200
14	-	Aufwendungen für Sach- und Dienstleistungen <i>42400001 Wartung</i>	0,00 <i>0,00</i>	-700 <i>-700</i>	-700 <i>-700</i>	-700 <i>-700</i>	-700 <i>-700</i>	-700 <i>-700</i>
15	-	Abschreibungen <i>47177100 Abschreibungen auf Betriebsvorrichtungen</i>	0,00 <i>0,00</i>	-1.500 <i>-1.500</i>	-1.500 <i>-1.500</i>	-1.500 <i>-1.500</i>	-1.500 <i>-1.500</i>	-1.500 <i>-1.500</i>
19	=	Anteilige ordentliche Aufwendungen (Summe aus Nummern 12 bis 18)	0,00	-2.200	-2.200	-2.200	-2.200	-2.200
20	=	Anteiliges veranschlagtes ordentliches Ergebnis (Saldo aus Nummern 11 und 19)	0,00	-1.000	-1.000	-1.000	-1.000	-1.000
22	-	Aufwendungen für interne Leistungen <i>48110010 Aufwendungen aus internen Leistungsbeziehungen - Produktbereich 11</i>	0,00 <i>0,00</i>	-1.000 <i>-1.000</i>	-700 <i>-700</i>	-700 <i>-700</i>	-700 <i>-700</i>	-700 <i>-700</i>
24	=	Veranschlagtes kalkulatorisches Ergebnis (Saldo aus Nummern 21 bis 23)	0,00	-1.000	-700	-700	-700	-700
25	=	Veranschlagter Nettoressourcenbedarf Gesamtergebnis (Summe aus Nummern 20 und 24)	0,00	-2.000	-1.700	-1.700	-1.700	-1.700



Teilergebnishaushalt einschließlich Finanzplanung 2025

Gemeinde: 01 Meckenbeuren

Teilhaushalt	8	Wirtschaftliche Unternehmen
Produktbereich	853	Ver- und Entsorgung
Produktgruppe	85310	Elektrizitätsversorgung
Produkt	8531002	Photovoltaikanlagen
Leistung	5310020200	Photovoltaikanlage Grundschule Meckenbeuren

Nr.		Ergebnis	Ansatz		Planung			
			Vorvorjahr	Vorjahr	Haushaltsjahr	Haushaltsjahr +1	Haushaltsjahr +2	Haushaltsjahr +3
			2023	2024	2025	2026	2027	2028
			EUR	EUR	EUR	EUR	EUR	EUR
		1	2	3	4	5	6	
6	+ Sonstige privatrechtliche Leistungsentgelte <i>34210000 Erträge aus Verkauf</i>	0,00 <i>0,00</i>	19.000 <i>19.000</i>	19.000 <i>19.000</i>	19.000 <i>19.000</i>	19.000 <i>19.000</i>	19.000 <i>19.000</i>	
11	= Anteilige ordentliche Erträge (Summe aus Nummern 1 bis 10)	0,00	19.000	19.000	19.000	19.000	19.000	
14	- Aufwendungen für Sach- und Dienstleistungen <i>42110000 Unterhaltung der Grundstücke und baulichen Anlagen</i> <i>42400001 Wartung</i>	0,00 <i>0,00</i> <i>0,00</i>	-2.700 <i>-2.000</i> <i>-700</i>	-2.700 <i>-2.000</i> <i>-700</i>	-2.700 <i>-2.000</i> <i>-700</i>	-2.700 <i>-2.000</i> <i>-700</i>	-2.700 <i>-2.000</i> <i>-700</i>	
15	- Abschreibungen <i>47132300 Abschreibungen auf Gebäude, Aufbauten und Betriebsvorrichtungen bei Schulen</i> <i>47177100 Abschreibungen auf Betriebsvorrichtungen</i>	0,00 <i>0,00</i> <i>0,00</i>	-16.600 <i>-10.200</i> <i>-6.400</i>	-16.400 <i>-10.100</i> <i>-6.300</i>	-16.400 <i>-10.100</i> <i>-6.300</i>	-16.400 <i>-10.100</i> <i>-6.300</i>	-16.400 <i>-10.100</i> <i>-6.300</i>	
19	= Anteilige ordentliche Aufwendungen (Summe aus Nummern 12 bis 18)	0,00	-19.300	-19.100	-19.100	-19.100	-19.100	
20	= Anteiliges veranschlagtes ordentliches Ergebnis (Saldo aus Nummern 11 und 19)	0,00	-300	-100	-100	-100	-100	
22	- Aufwendungen für interne Leistungen <i>48110010 Aufwendungen aus internen Leistungsbeziehungen - Produktbereich 11</i>	0,00 <i>0,00</i>	-6.800 <i>-6.800</i>	-6.500 <i>-6.500</i>	-6.500 <i>-6.500</i>	-6.500 <i>-6.500</i>	-6.500 <i>-6.500</i>	
24	= Veranschlagtes kalkulatorisches Ergebnis (Saldo aus Nummern 21 bis 23)	0,00	-6.800	-6.500	-6.500	-6.500	-6.500	
25	= Veranschlagter Nettoressourcenbedarf Gesamtergebnis (Summe aus Nummern 20 und 24)	0,00	-7.100	-6.600	-6.600	-6.600	-6.600	



Teilergebnishaushalt einschließlich Finanzplanung 2025

Gemeinde: 01 Meckenbeuren

Teilhaushalt	8	Wirtschaftliche Unternehmen
Produktbereich	853	Ver- und Entsorgung
Produktgruppe	85310	Elektrizitätsversorgung
Produkt	8531002	Photovoltaikanlagen
Leistung	5310020300	Photovoltaikanalge Hibiskusweg 11

Nr.		Ergebnis	Ansatz		Planung	Planung	Planung	
			Vorvorjahr	Vorjahr	Haushaltsjahr	Haushaltsjahr +1	Haushaltsjahr +2	Haushaltsjahr +3
			2023	2024	2025	2026	2027	2028
			EUR	EUR	EUR	EUR	EUR	EUR
		1	2	3	4	5	6	
6	+ Sonstige privatrechtliche Leistungsentgelte <i>34210000 Erträge aus Verkauf</i>	0,00 <i>0,00</i>	0 <i>0</i>	500 <i>500</i>	500 <i>500</i>	500 <i>500</i>	500 <i>500</i>	
11	= Anteilige ordentliche Erträge (Summe aus Nummern 1 bis 10)	0,00	0	500	500	500	500	
20	= Anteiliges veranschlagtes ordentliches Ergebnis (Saldo aus Nummern 11 und 19)	0,00	0	500	500	500	500	
25	= Veranschlagter Nettoressourcenbedarf Gesamtergebnis (Summe aus Nummern 20 und 24)	0,00	0	500	500	500	500	



Teilergebnishaushalt einschließlich Finanzplanung 2025

Gemeinde: 01 Meckenbeuren

Teilhaushalt	8	Wirtschaftliche Unternehmen
Produktbereich	853	Ver- und Entsorgung
Produktgruppe	85310	Elektrizitätsversorgung
Produkt	8531002	Photovoltaikanlagen
Leistung	5310020400	Photovoltaikanalge Hugelstrae 24

Nr.			Ergebnis	Ansatz	Ansatz	Planung	Planung	Planung
			Vorvorjahr	Vorjahr	Haushaltsjahr	Haushaltsjahr +1	Haushaltsjahr +2	Haushaltsjahr +3
			2023	2024	2025	2026	2027	2028
			EUR	EUR	EUR	EUR	EUR	EUR
		1	2	3	4	5	6	
6	+	Sonstige privatrechtliche Leistungsentgelte <i>34210000 Ertrage aus Verkauf</i>	0,00 <i>0,00</i>	0 <i>0</i>	1.000 <i>1.000</i>	1.000 <i>1.000</i>	1.000 <i>1.000</i>	1.000 <i>1.000</i>
11	=	Anteilige ordentliche Ertrage (Summe aus Nummern 1 bis 10)	0,00	0	1.000	1.000	1.000	1.000
20	=	Anteiliges veranschlagtes ordentliches Ergebnis (Saldo aus Nummern 11 und 19)	0,00	0	1.000	1.000	1.000	1.000
25	=	Veranschlagter Nettoressourcenbedarf Gesamtergebnis (Summe aus Nummern 20 und 24)	0,00	0	1.000	1.000	1.000	1.000



Teilergebnishaushalt einschließlich Finanzplanung 2025

Gemeinde: 01 Meckenbeuren

Teilhaushalt	8	Wirtschaftliche Unternehmen
Produktbereich	853	Ver- und Entsorgung
Produktgruppe	85310	Elektrizitätsversorgung
Produkt	8531002	Photovoltaikanlagen
Leistung	5310020500	Photovoltaikanlage Andreas-Hofer-Straße 42

Nr.		Ergebnis	Ansatz		Planung	Planung	Planung	
			Vorvorjahr	Vorjahr	Haushaltsjahr	Haushaltsjahr	Haushaltsjahr	
			2023	2024	2025	2026	2027	2028
			EUR	EUR	EUR	EUR	EUR	EUR
1	2	3	4	5	6			
6	+	Sonstige privatrechtliche Leistungsentgelte <i>34210000 Erträge aus Verkauf</i>	0,00 <i>0,00</i>	0 <i>0</i>	1.000 <i>1.000</i>	1.000 <i>1.000</i>	1.000 <i>1.000</i>	1.000 <i>1.000</i>
11	=	Anteilige ordentliche Erträge (Summe aus Nummern 1 bis 10)	0,00	0	1.000	1.000	1.000	1.000
20	=	Anteiliges veranschlagtes ordentliches Ergebnis (Saldo aus Nummern 11 und 19)	0,00	0	1.000	1.000	1.000	1.000
25	=	Veranschlagter Nettoressourcenbedarf Gesamtergebnis (Summe aus Nummern 20 und 24)	0,00	0	1.000	1.000	1.000	1.000



Teilergebnishaushalt einschließlich Finanzplanung 2025

Gemeinde: 01 Meckenbeuren

Teilhaushalt	8	Wirtschaftliche Unternehmen
Produktbereich	853	Ver- und Entsorgung
Produktgruppe	85310	Elektrizitätsversorgung
Produkt	8531003	Blockheizkraftwerk
Leistung	5310030100	Blockheizkraftwerk BZM

Nr.			Ergebnis	Ansatz	Ansatz	Planung	Planung	Planung
			Vorvorjahr	Vorjahr	Haushaltsjahr	Haushaltsjahr +1	Haushaltsjahr +2	Haushaltsjahr +3
			2023	2024	2025	2026	2027	2028
			EUR	EUR	EUR	EUR	EUR	EUR
		1	2	3	4	5	6	
6	+	Sonstige privatrechtliche Leistungsentgelte <i>34210000 Erträge aus Verkauf</i>	0,00 <i>0,00</i>	12.000 <i>12.000</i>	25.000 <i>25.000</i>	25.000 <i>25.000</i>	25.000 <i>25.000</i>	25.000 <i>25.000</i>
11	=	Anteilige ordentliche Erträge (Summe aus Nummern 1 bis 10)	0,00	12.000	25.000	25.000	25.000	25.000
20	=	Anteiliges veranschlagtes ordentliches Ergebnis (Saldo aus Nummern 11 und 19)	0,00	12.000	25.000	25.000	25.000	25.000
25	=	Veranschlagter Nettoressourcenbedarf Gesamtergebnis (Summe aus Nummern 20 und 24)	0,00	12.000	25.000	25.000	25.000	25.000



Teilergebnishaushalt einschließlich Finanzplanung 2025

Gemeinde: 01 Meckenbeuren

Teilhaushalt	8	Wirtschaftliche Unternehmen
Produktbereich	853	Ver- und Entsorgung
Produktgruppe	85320	Gasversorgung
Produkt	8532000	Konzessionsabgabe Gas
Leistung	5320010000	Konzessionsabgabe Gas

Nr.		Ergebnis	Ansatz		Planung	Planung	Planung	
			Vorvorjahr	Vorjahr	Haushaltsjahr	Haushaltsjahr	Haushaltsjahr	
			2023	2024	2025	2026	2027	2028
			EUR	EUR	EUR	EUR	EUR	EUR
		1	2	3	4	5	6	
10	+	Sonstige ordentliche Erträge <i>35110000 Konzessionsabgaben</i>	0,00 <i>0,00</i>	34.000 <i>34.000</i>	30.000 <i>30.000</i>	30.000 <i>30.000</i>	30.000 <i>30.000</i>	30.000 <i>30.000</i>
11	=	Anteilige ordentliche Erträge (Summe aus Nummern 1 bis 10)	0,00	34.000	30.000	30.000	30.000	30.000
20	=	Anteiliges veranschlagtes ordentliches Ergebnis (Saldo aus Nummern 11 und 19)	0,00	34.000	30.000	30.000	30.000	30.000
25	=	Veranschlagter Nettoressourcenbedarf Gesamtergebnis (Summe aus Nummern 20 und 24)	0,00	34.000	30.000	30.000	30.000	30.000



Gemeinde: 01 Meckenbeuren

Teilhaushalt	8	Wirtschaftliche Unternehmen
Produktbereich	853	Ver- und Entsorgung
Produktgruppe	85360	Telekommunikationseinrichtungen
Produkt	8536000	Leitungsgebundene Breitbandinfrastruktur
Leistung	5360010000	Leitungsgebundene Breitbandinfrastruktur

Nr.		Ergebnis	Ansatz		Planung	Planung	Planung	
			Vorvorjahr	Vorjahr	Haushaltsjahr	Haushaltsjahr	Haushaltsjahr	
			2023	2024	2025	2026	2027	2028
			EUR	EUR	EUR	EUR	EUR	EUR
		1	2	3	4	5	6	
15	-	Abschreibungen 47143900 Abschreibungen auf sonstige Bauten des Infrastrukturvermögens	0,00 0,00	-3.500 -3.500	-3.500 -3.500	-3.500 -3.500	-3.500 -3.500	-3.500 -3.500
18	-	Sonstige ordentliche Aufwendungen 44530000 Erstattungen für Aufwendungen von Dritten aus laufender Verwaltungstätigkeit an Zweckverbänden, Gemeindeverwaltungsverbände und dgl.	0,00 0,00	-79.500 -79.500	-118.800 -118.800	-116.800 -116.800	-114.800 -114.800	-112.800 -112.800
19	=	Anteilige ordentliche Aufwendungen (Summe aus Nummern 12 bis 18)	0,00	-83.000	-122.300	-120.300	-118.300	-116.300
20	=	Anteiliges veranschlagtes ordentliches Ergebnis (Saldo aus Nummern 11 und 19)	0,00	-83.000	-122.300	-120.300	-118.300	-116.300
22	-	Aufwendungen für interne Leistungen 48110010 Aufwendungen aus internen Leistungsbeziehungen - Produktbereich 11	0,00 0,00	-800 -800	-600 -600	-600 -600	-600 -600	-600 -600
24	=	Veranschlagtes kalkulatorisches Ergebnis (Saldo aus Nummern 21 bis 23)	0,00	-800	-600	-600	-600	-600
25	=	Veranschlagter Nettoressourcenbedarf Gesamtergebnis (Summe aus Nummern 20 und 24)	0,00	-83.800	-122.900	-120.900	-118.900	-116.900



Teilergebnishaushalt einschließlich Finanzplanung 2025

Gemeinde: 01 Meckenbeuren

Teilhaushalt	8	Wirtschaftliche Unternehmen
Produktbereich	857	Wirtschaftsförderung
Produktgruppe	85710	Wirtschaftsförderung
Produkt	8571000	Wirtschaftsförderung
Leistung	571000000	Wirtschaftsförderung

Nr.		Ergebnis	Ansatz		Planung	Planung	Planung	
			Vorvorjahr	Vorjahr	Haushaltsjahr	Haushaltsjahr	Haushaltsjahr	
			2023	2024	2025	2026	2027	2028
			EUR	EUR	EUR	EUR	EUR	EUR
1	2	3	4	5	6			
6	+	Sonstige privatrechtliche Leistungsentgelte	0,00	7.000	7.000	7.000	7.000	7.000
		34110020 Mieten und Pachten Gewerbeleitstellen	0,00	7.000	7.000	7.000	7.000	7.000
11	=	Anteilige ordentliche Erträge (Summe aus Nummern 1 bis 10)	0,00	7.000	7.000	7.000	7.000	7.000
12	-	Personalaufwendungen	0,00	-14.000	-14.600	-15.200	-15.600	-16.100
		40110000 Bezüge der Beamten	0,00	-3.700	-3.800	-3.900	-4.000	-4.100
		40120000 Entgelte und ähnliche Leistungen für Beschäftigte	0,00	-6.800	-7.200	-7.500	-7.700	-7.900
		40210000 Beiträge zu Versorgungskassen für Beamte	0,00	-1.400	-1.400	-1.500	-1.500	-1.600
		40220000 Beiträge zu Versorgungskassen für Beschäftigte	0,00	-600	-600	-600	-700	-700
		40320000 Beiträge zur gesetzlichen Sozialversicherung für Beschäftigte	0,00	-1.300	-1.400	-1.500	-1.500	-1.600
		40410000 Beihilfen und Unterstützungsleistungen für Bedienstete	0,00	-200	-200	-200	-200	-200
14	-	Aufwendungen für Sach- und Dienstleistungen	0,00	-6.000	-5.900	-5.900	-5.900	-5.900
		42712000 Öffentlichkeitsarbeit	0,00	-6.000	-5.900	-5.900	-5.900	-5.900
18	-	Sonstige ordentliche Aufwendungen	0,00	-11.100	-11.000	-11.000	-11.000	-11.000
		44310990 Sonstige Geschäftsaufwendungen	0,00	-11.100	-11.000	-11.000	-11.000	-11.000
19	=	Anteilige ordentliche Aufwendungen (Summe aus Nummern 12 bis 18)	0,00	-31.100	-31.500	-32.100	-32.500	-33.000
20	=	Anteiliges veranschlagtes ordentliches Ergebnis (Saldo aus Nummern 11 und 19)	0,00	-24.100	-24.500	-25.100	-25.500	-26.000
22	-	Aufwendungen für interne Leistungen	0,00	-12.100	-11.600	-11.600	-11.600	-11.600
		48110010 Aufwendungen aus internen Leistungsbeziehungen - Produktbereich 11	0,00	-12.100	-11.600	-11.600	-11.600	-11.600
24	=	Veranschlagtes kalkulatorisches Ergebnis (Saldo aus Nummern 21 bis 23)	0,00	-12.100	-11.600	-11.600	-11.600	-11.600
25	=	Veranschlagter Nettoressourcenbedarf Gesamtergebnis (Summe aus Nummern 20 und 24)	0,00	-36.200	-36.100	-36.700	-37.100	-37.600



Teilergebnishaushalt einschließlich Finanzplanung 2025

Gemeinde: 01 Meckenbeuren

Teilhaushalt	8	Wirtschaftliche Unternehmen
Produktbereich	857	Wirtschaftsförderung
Produktgruppe	85730	Allgemeine Einrichtungen und Unternehmen
Produkt	8573006	Betrieb von Wochenmärkten
Leistung	573006000	Betrieb von Wochenmärkten

Nr.		Ergebnis	Ansatz		Planung	Planung	Planung	
			Vorvorjahr	Vorjahr	Haushaltsjahr	Haushaltsjahr +1	Haushaltsjahr +2	Haushaltsjahr +3
			2023	2024	2025	2026	2027	2028
			EUR	EUR	EUR	EUR	EUR	EUR
		1	2	3	4	5	6	
5	+	Entgelte für öffentliche Leistungen oder Einrichtungen <i>33110090 Marktgebühren</i>	0,00 <i>0,00</i>	2.100 <i>2.100</i>	2.100 <i>2.100</i>	2.100 <i>2.100</i>	2.100 <i>2.100</i>	2.100 <i>2.100</i>
11	=	Anteilige ordentliche Erträge (Summe aus Nummern 1 bis 10)	0,00	2.100	2.100	2.100	2.100	2.100
12	-	Personalaufwendungen <i>40120000 Entgelte und ähnliche Leistungen für Beschäftigte</i> <i>40220000 Beiträge zu Versorgungskassen für Beschäftigte</i> <i>40320000 Beiträge zur gesetzlichen Sozialversicherung für Beschäftigte</i>	0,00 <i>0,00</i> <i>0,00</i> <i>0,00</i>	-2.700 <i>-2.000</i> <i>-200</i> <i>-500</i>	-3.100 <i>-2.400</i> <i>-200</i> <i>-500</i>	-3.200 <i>-2.500</i> <i>-200</i> <i>-500</i>	-3.200 <i>-2.500</i> <i>-200</i> <i>-500</i>	-3.400 <i>-2.600</i> <i>-200</i> <i>-600</i>
18	-	Sonstige ordentliche Aufwendungen <i>44310990 Sonstige Geschäftsaufwendungen</i>	0,00 <i>0,00</i>	-100 <i>-100</i>	-100 <i>-100</i>	-100 <i>-100</i>	-100 <i>-100</i>	-100 <i>-100</i>
19	=	Anteilige ordentliche Aufwendungen (Summe aus Nummern 12 bis 18)	0,00	-2.800	-3.200	-3.300	-3.300	-3.500
20	=	Anteiliges veranschlagtes ordentliches Ergebnis (Saldo aus Nummern 11 und 19)	0,00	-700	-1.100	-1.200	-1.200	-1.400
22	-	Aufwendungen für interne Leistungen <i>48110010 Aufwendungen aus internen Leistungsbeziehungen - Produktbereich 11</i>	0,00 <i>0,00</i>	-1.700 <i>-1.700</i>	-1.700 <i>-1.700</i>	-1.700 <i>-1.700</i>	-1.700 <i>-1.700</i>	-1.700 <i>-1.700</i>
24	=	Veranschlagtes kalkulatorisches Ergebnis (Saldo aus Nummern 21 bis 23)	0,00	-1.700	-1.700	-1.700	-1.700	-1.700
25	=	Veranschlagter Nettoressourcenbedarf Gesamtergebnis (Summe aus Nummern 20 und 24)	0,00	-2.400	-2.800	-2.900	-2.900	-3.100



Teilergebnishaushalt einschließlich Finanzplanung 2025

Gemeinde: 01 Meckenbeuren

Teilhaushalt	8	Wirtschaftliche Unternehmen
Produktbereich	857	Wirtschaftsförderung
Produktgruppe	85730	Allgemeine Einrichtungen und Unternehmen
Produkt	8573008	Vermietung von Festhallen und Festplätzen
Leistung	5730080100	Festhalle: Karl-Brugger-Halle Kehlen

Nr.		Ergebnis	Ansatz		Planung	Planung	Planung	
			Vorvorjahr	Vorjahr	Haushaltsjahr	Haushaltsjahr +1	Haushaltsjahr +2	Haushaltsjahr +3
			2023	2024	2025	2026	2027	2028
			EUR	EUR	EUR	EUR	EUR	EUR
1	2	3	4	5	6			
6	+	Sonstige privatrechtliche Leistungsentgelte	0,00	18.700	18.700	18.700	18.700	18.700
		34110000 Mieten und Pachten steuerfrei	0,00	4.600	4.600	4.600	4.600	4.600
		34110010 Mieten und Pachten 19 % Ust	0,00	5.000	5.000	5.000	5.000	5.000
		34150000 Nebenkostenanteil aus Mieterträgen	0,00	1.600	1.600	1.600	1.600	1.600
		34610000 Sonstige privatrechtliche Leistungsentgelte	0,00	3.000	3.000	3.000	3.000	3.000
		34610050 Kegelbahngebühren	0,00	4.500	4.500	4.500	4.500	4.500
11	=	Anteilige ordentliche Erträge (Summe aus Nummern 1 bis 10)	0,00	18.700	18.700	18.700	18.700	18.700
12	-	Personalaufwendungen	0,00	-26.100	-28.000	-28.700	-29.600	-30.500
		40120000 Entgelte und ähnliche Leistungen für Beschäftigte	0,00	-19.900	-21.700	-22.300	-23.000	-23.700
		40220000 Beiträge zu Versorgungskassen für Beschäftigte	0,00	-1.600	-1.700	-1.700	-1.800	-1.800
		40320000 Beiträge zur gesetzlichen Sozialversicherung für Beschäftigte	0,00	-4.600	-4.600	-4.700	-4.800	-5.000
14	-	Aufwendungen für Sach- und Dienstleistungen	0,00	-21.100	-14.600	-14.600	-14.600	-14.600
		42110000 Unterhaltung der Grundstücke und baulichen Anlagen	0,00	-8.000	-7.900	-7.900	-7.900	-7.900
		42220000 Erwerb von geringwertigen Vermögensgegenständen	0,00	-1.200	-1.200	-1.200	-1.200	-1.200
		42400000 Bewirtschaftung der Grundstücke und baulichen Anlagen	0,00	0	-900	-900	-900	-900
		42400001 Wartung	0,00	-900	0	0	0	0
		42411000 Aufwendungen für Energieversorgung	0,00	-3.500	0	0	0	0
		42411010 Aufwand für Heizung	0,00	-2.900	0	0	0	0
		42412000 Aufwand für Wasserversorgung und Abwasserbeseitigung	0,00	-600	-600	-600	-600	-600
		42413000 Aufwand für Abfallbeseitigung	0,00	-200	-200	-200	-200	-200
		42415000 Aufwand für Gebäudereinigung	0,00	-3.000	-3.000	-3.000	-3.000	-3.000
		42416000 Aufwand für gebäudebezogene Versicherungen	0,00	-600	-600	-600	-600	-600
		42419000 Sonstige Bewirtschaftung der Grundstücke und baulichen Anlagen	0,00	-200	-200	-200	-200	-200
15	-	Abschreibungen	0,00	-19.500	-19.300	-18.700	-18.500	-18.500
		47132400 Abschreibungen auf Gebäude, Aufbauten und Betriebsvorrichtungen bei Kultur-, Sport- und Gartenanlagen	0,00	-400	-400	-400	-400	-400
		47156300 Abschreibungen auf technische Anlagen	0,00	-14.700	-14.600	-14.600	-14.600	-14.600
		47170000 Abschreibungen auf Betriebs- und Geschäftsausstattung	0,00	-1.000	-900	-300	-100	-100
		47177100 Abschreibungen auf Betriebsvorrichtungen	0,00	-3.400	-3.400	-3.400	-3.400	-3.400
19	=	Anteilige ordentliche Aufwendungen (Summe aus Nummern 12 bis 18)	0,00	-66.700	-61.900	-62.000	-62.700	-63.600
20	=	Anteiliges veranschlagtes ordentliches Ergebnis (Saldo aus Nummern 11 und 19)	0,00	-48.000	-43.200	-43.300	-44.000	-44.900
22	-	Aufwendungen für interne Leistungen	0,00	-19.600	-18.800	-18.800	-18.800	-18.800



Teilergebnishaushalt einschließlich Finanzplanung 2025

Gemeinde: 01 Meckenbeuren

Teilhaushalt	8	Wirtschaftliche Unternehmen
Produktbereich	857	Wirtschaftsförderung
Produktgruppe	85730	Allgemeine Einrichtungen und Unternehmen
Produkt	8573008	Vermietung von Festhallen und Festplätzen
Leistung	5730080100	Festhalle: Karl-Brugger-Halle Kehlen

Nr.		Ergebnis Vorvorjahr	Ansatz Vorjahr	Ansatz Haushaltsjahr	Planung	Planung	Planung
					Haushaltsjahr	Haushaltsjahr	Haushaltsjahr
					+1	+2	+3
					2026	2027	2028
		EUR	EUR	EUR	EUR	EUR	EUR
		1	2	3	4	5	6
	48110010 Aufwendungen aus internen Leistungsbeziehungen - Produktbereich 11	0,00	-19.600	-18.800	-18.800	-18.800	-18.800
24	= Veranschlagtes kalkulatorisches Ergebnis (Saldo aus Nummern 21 bis 23)	0,00	-19.600	-18.800	-18.800	-18.800	-18.800
25	= Veranschlagter Nettoressourcenbedarf Gesamtergebnis (Summe aus Nummern 20 und 24)	0,00	-67.600	-62.000	-62.100	-62.800	-63.700



Teilergebnishaushalt einschließlich Finanzplanung 2025

Gemeinde: 01 Meckenbeuren

Teilhaushalt	8	Wirtschaftliche Unternehmen
Produktbereich	857	Wirtschaftsförderung
Produktgruppe	85730	Allgemeine Einrichtungen und Unternehmen
Produkt	8573008	Vermietung von Festhallen und Festplätzen
Leistung	5730080110	Pumpwerk Karl-Brugger-Halle

Nr.		Ergebnis	Ansatz		Planung	Planung	Planung	
			Vorvorjahr	Vorjahr	Haushaltsjahr	Haushaltsjahr	Haushaltsjahr	
			2023	2024	2025	2026	2027	2028
			EUR	EUR	EUR	EUR	EUR	EUR
		1	2	3	4	5	6	
3	+	Aufgelöste Investitionszuwendungen und -beiträge <i>31610000 Erträge aus der Auflösung von Sonderposten aus Zuwendungen</i>	0,00 <i>0,00</i>	6.800 <i>6.800</i>	6.800 <i>6.800</i>	6.800 <i>6.800</i>	6.800 <i>6.800</i>	6.800 <i>6.800</i>
11	=	Anteilige ordentliche Erträge (Summe aus Nummern 1 bis 10)	0,00	6.800	6.800	6.800	6.800	6.800
14	-	Aufwendungen für Sach- und Dienstleistungen <i>42419050 Bewirtschaftung Hebeanlage</i>	0,00 <i>0,00</i>	-1.400 <i>-1.400</i>	-1.400 <i>-1.400</i>	-1.400 <i>-1.400</i>	-1.400 <i>-1.400</i>	-1.400 <i>-1.400</i>
15	-	Abschreibungen <i>47143600 Abschreibungen auf Strom-, Gas-, Wasserleitungen und zugehörige Anlagen</i>	0,00 <i>0,00</i>	-28.200 <i>-28.200</i>	-27.900 <i>-27.900</i>	-27.900 <i>-27.900</i>	-27.900 <i>-27.900</i>	-27.900 <i>-27.900</i>
19	=	Anteilige ordentliche Aufwendungen (Summe aus Nummern 12 bis 18)	0,00	-29.600	-29.300	-29.300	-29.300	-29.300
20	=	Anteiliges veranschlagtes ordentliches Ergebnis (Saldo aus Nummern 11 und 19)	0,00	-22.800	-22.500	-22.500	-22.500	-22.500
22	-	Aufwendungen für interne Leistungen <i>48110010 Aufwendungen aus internen Leistungsbeziehungen - Produktbereich 11</i>	0,00 <i>0,00</i>	-14.300 <i>-14.300</i>	-11.300 <i>-11.300</i>	-11.300 <i>-11.300</i>	-11.300 <i>-11.300</i>	-11.300 <i>-11.300</i>
24	=	Veranschlagtes kalkulatorisches Ergebnis (Saldo aus Nummern 21 bis 23)	0,00	-14.300	-11.300	-11.300	-11.300	-11.300
25	=	Veranschlagter Nettoressourcenbedarf Gesamtergebnis (Summe aus Nummern 20 und 24)	0,00	-37.100	-33.800	-33.800	-33.800	-33.800



Teilergebnishaushalt einschließlich Finanzplanung 2025

Seite :

154

Gemeinde: 01 Meckenbeuren

Teilhaushalt	8	Wirtschaftliche Unternehmen
Produktbereich	857	Wirtschaftsförderung
Produktgruppe	85730	Allgemeine Einrichtungen und Unternehmen
Produkt	8573008	Vermietung von Festhallen und Festplätzen
Leistung	5730080200	Dorfgemeinschaftshaus Kehlen

Nr.		Ergebnis	Ansatz		Planung	Planung	Planung	
			Vorvorjahr	Vorjahr	Haushaltsjahr	Haushaltsjahr +1	Haushaltsjahr +2	Haushaltsjahr +3
			2023	2024	2025	2026	2027	2028
			EUR	EUR	EUR	EUR	EUR	EUR
1	2	3	4	5	6			
6	+	Sonstige privatrechtliche Leistungsentgelte	0,00	1.900	1.900	1.900	1.900	1.900
		34110000 Mieten und Pachten steuerfrei	0,00	1.700	1.700	1.700	1.700	1.700
		34610000 Sonstige privatrechtliche Leistungsentgelte	0,00	200	200	200	200	200
11	=	Anteilige ordentliche Erträge (Summe aus Nummern 1 bis 10)	0,00	1.900	1.900	1.900	1.900	1.900
12	-	Personalaufwendungen	0,00	-2.300	-10.800	-11.000	-11.500	-11.800
		40120000 Entgelte und ähnliche Leistungen für Beschäftigte	0,00	-1.700	-8.500	-8.700	-9.000	-9.300
		40220000 Beiträge zu Versorgungskassen für Beschäftigte	0,00	-100	-600	-600	-700	-700
		40320000 Beiträge zur gesetzlichen Sozialversicherung für Beschäftigte	0,00	-500	-1.700	-1.700	-1.800	-1.800
14	-	Aufwendungen für Sach- und Dienstleistungen	0,00	-55.800	-48.800	-48.600	-48.400	-48.400
		42110000 Unterhaltung der Grundstücke und baulichen Anlagen	0,00	-6.000	-5.900	-5.900	-5.900	-5.900
		42411000 Aufwendungen für Energieversorgung	0,00	-7.100	-7.600	-7.400	-7.200	-7.200
		42411010 Aufwand für Heizung	0,00	-7.100	0	0	0	0
		42412000 Aufwand für Wasserversorgung und Abwasserbeseitigung	0,00	-1.100	-1.100	-1.100	-1.100	-1.100
		42415000 Aufwand für Gebäudereinigung	0,00	-32.500	-32.200	-32.200	-32.200	-32.200
		42416000 Aufwand für gebäudebezogene Versicherungen	0,00	-2.000	-2.000	-2.000	-2.000	-2.000
15	-	Abschreibungen	0,00	-6.200	-6.100	-6.100	-6.100	-6.100
		47132400 Abschreibungen auf Gebäude, Aufbauten und Betriebsvorrichtungen bei Kultur-, Sport- und Gartenanlagen	0,00	-6.200	-6.100	-6.100	-6.100	-6.100
18	-	Sonstige ordentliche Aufwendungen	0,00	-2.400	-2.400	-2.400	-2.400	-2.400
		44310990 Sonstige Geschäftsaufwendungen	0,00	-100	-100	-100	-100	-100
		44430000 Versicherungen	0,00	-2.300	-2.300	-2.300	-2.300	-2.300
19	=	Anteilige ordentliche Aufwendungen (Summe aus Nummern 12 bis 18)	0,00	-66.700	-68.100	-68.100	-68.400	-68.700
20	=	Anteiliges veranschlagtes ordentliches Ergebnis (Saldo aus Nummern 11 und 19)	0,00	-64.800	-66.200	-66.200	-66.500	-66.800
22	-	Aufwendungen für interne Leistungen	0,00	-18.200	-17.500	-17.500	-17.500	-17.500
		48110010 Aufwendungen aus internen Leistungsbeziehungen - Produktbereich 11	0,00	-18.200	-17.500	-17.500	-17.500	-17.500
24	=	Veranschlagtes kalkulatorisches Ergebnis (Saldo aus Nummern 21 bis 23)	0,00	-18.200	-17.500	-17.500	-17.500	-17.500
25	=	Veranschlagter Nettoressourcenbedarf Gesamtergebnis (Summe aus Nummern 20 und 24)	0,00	-83.000	-83.700	-83.700	-84.000	-84.300



Teilergebnishaushalt einschließlich Finanzplanung 2025

Gemeinde: 01 Meckenbeuren

Teilhaushalt	8	Wirtschaftliche Unternehmen
Produktbereich	857	Wirtschaftsförderung
Produktgruppe	85730	Allgemeine Einrichtungen und Unternehmen
Produkt	8573008	Vermietung von Festhallen und Festplätzen
Leistung	5730080300	Festhalle: Humpishalle Brochenzell

Nr.		Ergebnis	Ansatz		Planung	Planung	Planung	
			Vorvorjahr	Vorjahr	Haushaltsjahr	Haushaltsjahr	Haushaltsjahr	
			2023	2024	2025	2026	2027	2028
			EUR	EUR	EUR	EUR	EUR	EUR
1	2	3	4	5	6			
6	+	Sonstige privatrechtliche Leistungsentgelte	0,00	8.400	8.400	8.400	8.400	8.400
		34110010 Mieten und Pachten 19 % Ust	0,00	5.400	5.400	5.400	5.400	5.400
		34610000 Sonstige privatrechtliche Leistungsentgelte	0,00	3.000	3.000	3.000	3.000	3.000
11	=	Anteilige ordentliche Erträge (Summe aus Nummern 1 bis 10)	0,00	8.400	8.400	8.400	8.400	8.400
12	-	Personalaufwendungen	0,00	-15.200	-17.600	-18.100	-18.700	-19.200
		40120000 Entgelte und ähnliche Leistungen für Beschäftigte	0,00	-11.600	-13.900	-14.300	-14.700	-15.100
		40220000 Beiträge zu Versorgungskassen für Beschäftigte	0,00	-900	-1.000	-1.000	-1.100	-1.100
		40320000 Beiträge zur gesetzlichen Sozialversicherung für Beschäftigte	0,00	-2.700	-2.700	-2.800	-2.900	-3.000
14	-	Aufwendungen für Sach- und Dienstleistungen	0,00	-12.400	-17.400	-17.200	-16.700	-16.700
		42110000 Unterhaltung der Grundstücke und baulichen Anlagen	0,00	-1.000	-1.000	-1.000	-1.000	-1.000
		42210000 Unterhaltung des beweglichen Vermögens	0,00	-300	-300	-300	-300	-300
		42411010 Aufwand für Heizung	0,00	-3.500	-8.600	-8.400	-7.900	-7.900
		42415000 Aufwand für Gebäudereinigung	0,00	-6.000	-5.900	-5.900	-5.900	-5.900
		42416000 Aufwand für gebäudebezogene Versicherungen	0,00	-300	-300	-300	-300	-300
		42419000 Sonstige Bewirtschaftung der Grundstücke und baulichen Anlagen	0,00	-1.300	-1.300	-1.300	-1.300	-1.300
15	-	Abschreibungen	0,00	-2.200	-1.600	-1.600	-1.600	-1.600
		47170000 Abschreibungen auf Betriebs- und Geschäftsausstattung	0,00	-1.600	-1.000	-1.000	-1.000	-1.000
		47177200 Abschreibungen auf Betriebs- und Geschäftsausstattung	0,00	-600	-600	-600	-600	-600
18	-	Sonstige ordentliche Aufwendungen	0,00	-800	-700	-700	-700	-700
		44310030 Post- und Telekommunikationsdienstleistungen	0,00	-700	-600	-600	-600	-600
		44310990 Sonstige Geschäftsaufwendungen	0,00	-100	-100	-100	-100	-100
19	=	Anteilige ordentliche Aufwendungen (Summe aus Nummern 12 bis 18)	0,00	-30.600	-37.300	-37.600	-37.700	-38.200
20	=	Anteiliges veranschlagtes ordentliches Ergebnis (Saldo aus Nummern 11 und 19)	0,00	-22.200	-28.900	-29.200	-29.300	-29.800
22	-	Aufwendungen für interne Leistungen	0,00	-6.800	-6.500	-6.500	-6.500	-6.500
		48110010 Aufwendungen aus internen Leistungsbeziehungen - Produktbereich 11	0,00	-6.800	-6.500	-6.500	-6.500	-6.500
24	=	Veranschlagtes kalkulatorisches Ergebnis (Saldo aus Nummern 21 bis 23)	0,00	-6.800	-6.500	-6.500	-6.500	-6.500
25	=	Veranschlagter Nettoressourcenbedarf Gesamtergebnis (Summe aus Nummern 20 und 24)	0,00	-29.000	-35.400	-35.700	-35.800	-36.300



Gemeinde: 01 Meckenbeuren

Teilhaushalt	8	Wirtschaftliche Unternehmen
Produktbereich	857	Wirtschaftsförderung
Produktgruppe	85730	Allgemeine Einrichtungen und Unternehmen
Produkt	8573009	Beteiligung Bürgerservice Meckenbeuren GmbH
Leistung	573009000	Beteiligung Bürgerservice Meckenbeuren GmbH

Nr.		Ergebnis	Ansatz		Planung	Planung	Planung	
			Vorvorjahr	Vorjahr	Haushaltsjahr	Haushaltsjahr +1	Haushaltsjahr +2	Haushaltsjahr +3
			2023	2024	2025	2026	2027	2028
			EUR	EUR	EUR	EUR	EUR	EUR
		1	2	3	4	5	6	
15	-	Abschreibungen	0,00	-800	-800	-800	-800	-800
		<i>47170000 Abschreibungen auf Betriebs- und Geschäftsausstattung</i>	<i>0,00</i>	<i>-800</i>	<i>-800</i>	<i>-800</i>	<i>-800</i>	<i>-800</i>
17	-	Transferaufwendungen	0,00	-90.000	-90.000	-90.000	-90.000	-90.000
		<i>43150000 Zuweisungen an verbundene Unternehmen, sonstigen Beteiligungen und Sondervermögen</i>	<i>0,00</i>	<i>-90.000</i>	<i>-90.000</i>	<i>-90.000</i>	<i>-90.000</i>	<i>-90.000</i>
19	=	Anteilige ordentliche Aufwendungen (Summe aus Nummern 12 bis 18)	0,00	-90.800	-90.800	-90.800	-90.800	-90.800
20	=	Anteiliges veranschlagtes ordentliches Ergebnis (Saldo aus Nummern 11 und 19)	0,00	-90.800	-90.800	-90.800	-90.800	-90.800
22	-	Aufwendungen für interne Leistungen	0,00	-26.100	-25.000	-25.000	-25.000	-25.000
		<i>48110010 Aufwendungen aus internen Leistungsbeziehungen - Produktbereich 11</i>	<i>0,00</i>	<i>-26.100</i>	<i>-25.000</i>	<i>-25.000</i>	<i>-25.000</i>	<i>-25.000</i>
24	=	Veranschlagtes kalkulatorisches Ergebnis (Saldo aus Nummern 21 bis 23)	0,00	-26.100	-25.000	-25.000	-25.000	-25.000
25	=	Veranschlagter Nettoressourcenbedarf Gesamtergebnis (Summe aus Nummern 20 und 24)	0,00	-116.900	-115.800	-115.800	-115.800	-115.800



Teilergebnishaushalt einschließlich Finanzplanung 2025

Gemeinde: 01 Meckenbeuren

Teilhaushalt	8	Wirtschaftliche Unternehmen
Produktbereich	857	Wirtschaftsförderung
Produktgruppe	85750	Tourismus
Produkt	8575000	Tourismus
Leistung	575000000	Tourismus

Nr.		Ergebnis	Ansatz		Planung			
			Vorvorjahr	Vorjahr	Haushaltsjahr	Haushaltsjahr +1	Haushaltsjahr +2	Haushaltsjahr +3
			2023	2024	2025	2026	2027	2028
			EUR	EUR	EUR	EUR	EUR	EUR
		1	2	3	4	5	6	
12	-	Personalaufwendungen	0,00	-14.000	-14.400	-15.200	-16.100	-16.100
		40110000 Bezüge der Beamten	0,00	-3.700	-3.900	-4.100	-4.300	-4.300
		40120000 Entgelte und ähnliche Leistungen für Beschäftigte	0,00	-6.800	-7.000	-7.400	-7.800	-7.800
		40210000 Beiträge zu Versorgungskassen für Beamte	0,00	-1.400	-1.400	-1.500	-1.600	-1.600
		40220000 Beiträge zu Versorgungskassen für Beschäftigte	0,00	-600	-600	-600	-700	-700
		40320000 Beiträge zur gesetzlichen Sozialversicherung für Beschäftigte	0,00	-1.300	-1.300	-1.400	-1.500	-1.500
		40410000 Beihilfen und Unterstützungsleistungen für Bedienstete	0,00	-200	-200	-200	-200	-200
14	-	Aufwendungen für Sach- und Dienstleistungen	0,00	-18.000	-17.800	-17.800	-17.800	-17.800
		42712000 Öffentlichkeitsarbeit	0,00	-18.000	-17.800	-17.800	-17.800	-17.800
18	-	Sonstige ordentliche Aufwendungen	0,00	-55.000	-63.900	-63.900	-63.900	-63.900
		44310000 Geschäftsaufwendungen	0,00	-500	-500	-500	-500	-500
		44310990 Sonstige Geschäftsaufwendungen	0,00	-500	-500	-500	-500	-500
		44570000 Erstattungen für Aufwendungen von Dritten aus laufender Verwaltungstätigkeit an private Unternehmen	0,00	-54.000	-62.900	-62.900	-62.900	-62.900
19	=	Anteilige ordentliche Aufwendungen (Summe aus Nummern 12 bis 18)	0,00	-87.000	-96.100	-96.900	-97.800	-97.800
20	=	Anteiliges veranschlagtes ordentliches Ergebnis (Saldo aus Nummern 11 und 19)	0,00	-87.000	-96.100	-96.900	-97.800	-97.800
22	-	Aufwendungen für interne Leistungen	0,00	-29.500	-28.400	-28.400	-28.400	-28.400
		48110010 Aufwendungen aus internen Leistungsbeziehungen - Produktbereich 11	0,00	-29.500	-28.400	-28.400	-28.400	-28.400
24	=	Veranschlagtes kalkulatorisches Ergebnis (Saldo aus Nummern 21 bis 23)	0,00	-29.500	-28.400	-28.400	-28.400	-28.400
25	=	Veranschlagter Nettoressourcenbedarf Gesamtergebnis (Summe aus Nummern 20 und 24)	0,00	-116.500	-124.500	-125.300	-126.200	-126.200



Teilergebnishaushalt einschließlich Finanzplanung 2025

Gemeinde: 01 Meckenbeuren

Teilhaushalt	9	Finanzwirtschaft
Produktbereich	961	Allgemeine Finanzwirtschaft
Produktgruppe	96110	Steuern, allgemeine Zuweisungen, allgemeine Umlagen
Produkt	9611000	Steuern, allgemeine Zuweisungen, allgemeine Umlagen
Leistung	611000000	Steuern, allgemeine Zuweisungen, allgemeine Umlagen

Nr.		Ergebnis	Ansatz		Planung	Planung	Planung	
			Vorvorjahr	Vorjahr	Haushaltsjahr	Haushaltsjahr	Haushaltsjahr	
			2023	2024	2025	2026	2027	2028
			EUR	EUR	EUR	EUR	EUR	EUR
		1	2	3	4	5	6	
1		Steuern und ähnliche Abgaben	0,00	30.276.600	31.853.600	33.190.500	35.635.400	36.611.300
		30110000 Grundsteuer A	0,00	100.000	100.000	100.000	100.000	100.000
		30120000 Grundsteuer B	0,00	2.050.000	2.050.000	2.450.000	2.450.000	2.450.000
		30130000 Gewerbesteuer	0,00	14.800.000	15.900.000	16.300.000	18.600.000	19.100.000
		30210000 Gemeindeanteil an der Einkommensteuer	0,00	10.680.800	11.126.100	11.594.600	11.685.200	12.101.100
		30220000 Gemeindeanteil an der Umsatzsteuer	0,00	1.671.000	1.658.400	1.699.200	1.731.600	1.768.300
		30310000 Vergnügungssteuer	0,00	40.000	40.000	40.000	40.000	40.000
		30320000 Hundesteuer	0,00	55.000	55.000	55.000	55.000	55.000
		30340000 Zweitwohnungssteuer	0,00	0	50.000	50.000	50.000	50.000
		30490000 Sonstige steuerähnliche Erträge	0,00	100	100	100	100	100
		30510000 Leistungen nach dem Familienleistungsausgleich	0,00	879.700	874.000	901.600	923.500	946.800
2	+	Zuweisungen und Zuwendungen, Umlagen	0,00	2.857.400	4.949.300	4.909.500	4.000.000	3.453.200
		31110000 Schlüsselzuweisungen vom Land	0,00	2.857.400	4.949.300	4.909.500	4.000.000	3.453.200
8	+	Zinsen und ähnliche Erträge	0,00	1.000	1.000	1.000	1.000	1.000
		36910000 Verzinsung von Steuernachforderungen	0,00	1.000	1.000	1.000	1.000	1.000
10	+	Sonstige ordentliche Erträge	0,00	15.946.000	14.786.900	14.267.300	15.931.500	16.414.200
		35820000 Erträge aus der Auflösung oder Herabsetzung von Rückstellungen	0,00	15.946.000	14.786.900	14.267.300	15.931.500	16.414.200
11	=	Anteilige ordentliche Erträge (Summe aus Nummern 1 bis 10)	0,00	49.081.000	51.590.800	52.368.300	55.567.900	56.479.700
17	-	Transferaufwendungen	0,00	-31.429.800	-31.805.400	-31.840.700	-34.688.100	-35.493.000
		43410000 Gewerbesteuerumlage	0,00	-1.400.000	-1.487.900	-1.525.000	-1.750.400	-1.794.200
		43710010 Finanzausgleichsumlage	0,00	-7.100.200	-6.162.700	-5.976.400	-6.706.000	-6.936.600
		43711000 Zuführung zur Rückstellung im Rahmen des Finanzausgleiches (Finanzausgleichsumlage)	0,00	-6.079.800	-6.753.700	-6.967.600	-7.472.800	-7.639.000
		43720010 Kreisumlage	0,00	-9.140.800	-8.342.600	-8.089.300	-8.998.500	-9.242.400
		43721000 Zuführung zur Rückstellung im Rahmen des Finanzausgleiches (Kreisumlage)	0,00	-7.709.000	-9.058.500	-9.282.400	-9.760.400	-9.880.800
19	=	Anteilige ordentliche Aufwendungen (Summe aus Nummern 12 bis 18)	0,00	-31.429.800	-31.805.400	-31.840.700	-34.688.100	-35.493.000
20	=	Anteiliges veranschlagtes ordentliches Ergebnis (Saldo aus Nummern 11 und 19)	0,00	17.651.200	19.785.400	20.527.600	20.879.800	20.986.700
25	=	Veranschlagter Nettoressourcenbedarf Gesamtergebnis (Summe aus Nummern 20 und 24)	0,00	17.651.200	19.785.400	20.527.600	20.879.800	20.986.700



Teilergebnishaushalt einschließlich Finanzplanung 2025

Gemeinde: 01 Meckenbeuren

Teilhaushalt	9	Finanzwirtschaft
Produktbereich	961	Allgemeine Finanzwirtschaft
Produktgruppe	96120	Sonstige allgemeine Finanzwirtschaft
Produkt	9612000	Sonstige allgemeine Finanzwirtschaft
Leistung	612000000	Sonstige allgemeine Finanzwirtschaft

Nr.		Ergebnis	Ansatz		Planung	Planung	Planung	
			Vorvorjahr	Vorjahr	Haushaltsjahr	Haushaltsjahr +1	Haushaltsjahr +2	Haushaltsjahr +3
			2023	2024	2025	2026	2027	2028
			EUR	EUR	EUR	EUR	EUR	EUR
		1	2	3	4	5	6	
8	+	Zinsen und ähnliche Erträge	0,00	13.500	13.500	13.500	13.500	13.500
		36150000 Zinserträge von verbundene Unternehmen, Beteiligungen und Sondervermögen	0,00	13.000	13.000	13.000	13.000	13.000
		36510000 Gewinnanteile aus verbundenen Unternehmen und Beteiligungen	0,00	500	500	500	500	500
11	=	Anteilige ordentliche Erträge (Summe aus Nummern 1 bis 10)	0,00	13.500	13.500	13.500	13.500	13.500
16	-	Zinsen und ähnliche Aufwendungen	0,00	-221.600	-255.900	-429.400	-442.000	-441.600
		45150000 Zinsaufwendungen an verbundene Unternehmen, sonstige Beteiligungen und Sondervermögen	0,00	-6.000	-5.900	-5.900	-5.900	-5.900
		45170000 Zinsaufwendungen an Kreditinstitute	0,00	-215.600	-250.000	-423.500	-436.100	-435.700
19	=	Anteilige ordentliche Aufwendungen (Summe aus Nummern 12 bis 18)	0,00	-221.600	-255.900	-429.400	-442.000	-441.600
20	=	Anteiliges veranschlagtes ordentliches Ergebnis (Saldo aus Nummern 11 und 19)	0,00	-208.100	-242.400	-415.900	-428.500	-428.100
25	=	Veranschlagter Nettoressourcenbedarf Gesamtergebnis (Summe aus Nummern 20 und 24)	0,00	-208.100	-242.400	-415.900	-428.500	-428.100

*** Ende der Liste "Teilergebnishaushalt einschließlich Finanzplanung"



Gemeinde: 01 Meckenbeuren

Nr.		Ergebnis	Ansatz		Planung	Planung	Planung	
			Vorvorjahr	Vorjahr	Haushaltsjahr	Haushaltsjahr +1	Haushaltsjahr +2	Haushaltsjahr +3
			2023	2024	2025	2026	2027	2028
			EUR	EUR	EUR	EUR	EUR	EUR
		1	2	3	4	5	6	
1	+	Steuern, und ähnliche Abgaben	0,00	30.276.600	31.853.600	33.190.500	35.635.400	36.611.300
2	+	Zuweisungen und Zuwendungen und allgemeine Umlagen	0,00	6.653.100	8.783.500	8.533.700	7.624.200	7.077.400
3	+	Sonstige Transfereinzahlungen	0,00	0	0	0	0	0
4	+	Entgelte für öffentliche Leistungen oder Einrichtungen	0,00	2.581.900	2.551.300	2.679.400	2.693.600	2.693.600
5	+	Sonstige privatrechtliche Leistungsentgelte	0,00	556.300	710.700	533.300	556.300	533.300
6	+	Kostenerstattungen und Kostenumlagen	0,00	679.900	150.600	140.600	140.600	140.600
7	+	Zinsen und ähnliche Einzahlungen	0,00	16.500	16.500	16.500	16.500	16.500
8	+	Sonstige haushaltswirksame Einzahlungen	0,00	503.100	501.600	501.600	501.600	501.600
9	=	Einzahlungen aus laufender Verwaltungstätigkeit (Summe aus Nummern 1 bis 8, ohne außerordentliche zahlungswirksame Erträge aus Vermögensveräußerung)	0,00	41.267.400	44.567.800	45.595.600	47.168.200	47.574.300
10	-	Personalauszahlungen	0,00	-14.346.200	-15.696.000	-16.317.400	-16.802.800	-17.300.800
11	-	Versorgungsauszahlungen	0,00	0	0	0	0	0
12	-	Auszahlungen für Sach- und Dienstleistungen	0,00	-7.507.200	-7.524.700	-6.349.000	-6.358.900	-6.458.900
13	-	Zinsen und ähnliche Auszahlungen	0,00	-221.600	-255.900	-429.400	-442.000	-441.600
14	-	Transferauszahlungen (ohne Investitionszuschüsse)	0,00	-19.186.000	-17.935.800	-17.553.100	-19.461.800	-20.034.600
15	-	Sonstige haushaltswirksame Auszahlungen	0,00	-1.910.500	-2.338.800	-2.058.400	-2.044.400	-2.042.600
16	=	Auszahlungen aus laufender Verwaltungstätigkeit (Summe aus Nummern 10 bis 15)	0,00	-43.171.500	-43.751.200	-42.707.300	-45.109.900	-46.278.500
17	=	Zahlungsmittelüberschuss/-bedarf des Ergebnishaushaltes (Saldo aus Nummern 9 und 16)	0,00	-1.904.100	816.600	2.888.300	2.058.300	1.295.800
18	+	Einzahlungen aus Investitionszuwendungen	0,00	519.200	1.183.200	264.200	96.200	44.000
19	+	Einzahlungen aus Investitionsbeiträgen und ähnlichen Entgelten für Investitionstätigkeit	0,00	0	0	0	0	0
20	+	Einzahlungen aus der Veräußerung von Sachvermögen	0,00	900.000	2.300.000	2.800.000	2.800.000	2.800.000
21	+	Einzahlungen aus der Veräußerung von Finanzvermögen	0,00	1.500.000	1.500.000	0	0	0
22	+	Einzahlungen für sonstige Investitionstätigkeit	0,00	0	0	0	0	0
23	=	Einzahlungen aus Investitionstätigkeit (Summe aus Nummern 18 bis 22)	0,00	2.919.200	4.983.200	3.064.200	2.896.200	2.844.000
24	-	Auszahlungen für den Erwerb von Grundstücken und Gebäuden	0,00	-2.000.000	-4.000.000	-2.470.000	-2.000.000	-2.000.000
25	-	Auszahlungen für Baumaßnahmen	0,00	-12.099.800	-8.022.800	-3.450.000	-1.200.000	0
26	-	Auszahlungen für den Erwerb von beweglichem Sachvermögen	0,00	-1.723.000	-2.231.700	-655.000	-125.000	-115.000
27	-	Auszahlungen für den Erwerb von Finanzvermögen	0,00	0	0	0	0	0
28	-	Auszahlungen für Investitionsfördermaßnahmen	0,00	-109.200	-90.000	-90.000	-90.000	-90.000
29	-	Auszahlungen für den Erwerb von immateriellen Vermögensgegenständen	0,00	-50.000	-47.500	0	0	-7.500
30	=	Auszahlungen aus Investitionstätigkeit (Summe aus Nummern 24 bis 29)	0,00	-15.982.000	-14.392.000	-6.665.000	-3.415.000	-2.212.500
31	=	Veranschlagter Finanzierungsmittelüberschuss/-bedarf aus Investitionstätigkeit (Saldo aus Nummern 23 und 30)	0,00	-13.062.800	-9.408.800	-3.600.800	-518.800	631.500
32	=	Veranschlagter Finanzierungsmittelüberschuss/-bedarf (Saldo aus Nummern 17 und 31)	0,00	-14.966.900	-8.592.200	-712.500	1.539.500	1.927.300
33	+	Einzahlungen aus der Aufnahme von Krediten und wirtschaftlich vergleichbaren Vorgängen für Investitionen	0,00	13.000.000	8.000.000	1.000.000	500.000	0
34	-	Auszahlungen für die Tilgung von Krediten und wirtschaftlich vergleichbaren Vorgängen für Investitionen	0,00	-695.000	-695.000	-965.000	-1.135.000	-1.215.000
35	=	Veranschlagter Finanzierungsmittelüberschuss/-bedarf aus Finanzierungstätigkeit (Saldo aus Nummern 33 und 34)	0,00	12.305.000	7.305.000	35.000	-635.000	-1.215.000



Gemeinde: 01 Meckenbeuren

Nr.		Ergebnis	Ansatz	Ansatz	Planung	Planung	Planung	
		Vorvorjahr	Vorjahr	Haushaltsjahr	Haushaltsjahr +1	Haushaltsjahr +2	Haushaltsjahr +3	
		2023	2024	2025	2026	2027	2028	
		EUR	EUR	EUR	EUR	EUR	EUR	
		1	2	3	4	5	6	
36	=	Veranschlagte Änderung des Finanzmittelbestands zum Ende des Haushaltsjahres (Saldo aus Nummern 32 und 35)	0,00	-2.661.900	-1.287.200	-677.500	904.500	712.300
37	nachrichtlich:	den voraussichtlichen Bestand an liquiden Eigenmittel zum Jahresbeginn	0,00	0	-2.661.900	-3.949.100	-4.626.600	-3.722.100
38		den voraussichtlichen Bestand an inneren Darlehen zum Jahresbeginn	0,00	0	0	-----	-----	-----

*** Ende der Liste "Gesamtfinanzhaushalt einschließlich Finanzplanung" ***



Haushaltsquerschnitt des Finanzhaushalts 2025

Gemeinde: 01 Meckenbeuren

Teilhaushalt	1 Allgemeine Verwaltung	Haushaltsquerschnitt des Finanzhaushalts							
		anteiliger Zahlungsmittel-überschuss/-bedarf aus laufender Verwaltungstätigkeit	Einzahlungen aus Investitionstätigkeit	Auszahlungen aus Investitionstätigkeit	anteiliger veranschlagter Finanzierungsmittel-überschuss/-bedarf (Summe Spalten 1-3)	Einzahlungen aus Finanzierungstätigkeit	Auszahlungen aus Finanzierungstätigkeit	anteiliger veranschlagter Finanzierungsmittel-überschuss/-bedarf (Summe Spalten 1-3,5,6)	Verpflichtungsermächtigungen
		EUR	EUR	EUR	EUR	EUR	EUR	EUR	EUR
		1	2	3	4	5	6	7	8
111000000	Steuerung	-564.300	0	0	-564.300	0	0	-564.300	0
1114010000	Personalrat	-51.600	0	0	-51.600	0	0	-51.600	0
1114020000	Kommunale Integrationsförderung für Einwohner ausländischer Herkunft	-74.400	0	0	-74.400	0	0	-74.400	0
1114030000	Bürgerschaftliches Engagement	-105.500	0	0	-105.500	0	0	-105.500	0
1120010000	Organisation	-276.500	0	0	-276.500	0	0	-276.500	0
1120020000	IT-Service	-1.605.800	0	176.000	-1.781.800	0	0	-1.781.800	0
1121010000	Personalwesen	-687.900	0	0	-687.900	0	0	-687.900	0
1121020000	Ausbildung	-87.000	0	0	-87.000	0	0	-87.000	0
1122000000	Finanzverwaltung, Kasse	-535.400	0	0	-535.400	0	0	-535.400	0
1124010000	Planung und bauliche Durchführung von Neu-, Um- und Erweiterungsbauten, Modernisierungen und Sanierungen einschl. Bauherrenleistungen und Beratungsleistungen	-352.000	0	0	-352.000	0	0	-352.000	0
1124020000	Gebäudebewirtschaftung (bebaute Grundstücke einschl technischer Anlagen, Energiemanagement)	-460.400	0	0	-460.400	0	0	-460.400	0
1124020100	Rathaus	-125.200	0	5.000	-130.200	0	0	-130.200	0
1124020101	Vermietung Polizeiposten	5.900	0	0	5.900	0	0	5.900	0
1124020200	Gebäudebewirtschaftung Bahnhof Vermietung gewerblich (BgA)	21.100	0	0	21.100	0	0	21.100	0
1124020201	Gebäudebewirtschaftung Bahnhof Vermietung nicht gewerblich	4.600	0	0	4.600	0	0	4.600	0
1124020300	Gemeindesaal	-37.100	0	0	-37.100	0	0	-37.100	0
1124020500	Wohn- und Geschäftsgebäude	-26.800	0	0	-26.800	0	0	-26.800	0
1125000000	Bauhof	-1.305.100	0	260.000	-1.565.100	0	0	-1.565.100	0
1126010000	Boten-, Zustell- und Postdienste	-115.100	0	0	-115.100	0	0	-115.100	0
1130000000	Presse- und Öffentlichkeitsarbeit	-154.300	0	0	-154.300	0	0	-154.300	0
1132000000	Abgabenwesen	-109.700	0	0	-109.700	0	0	-109.700	0
1133010000	Abwicklung von Grundstücksgeschäften und Bestellung und Verwaltung von Erbbaurechten	-96.100	2.300.000	4.000.000	-1.796.100	0	0	-1.796.100	0
1133020000	Verwaltung unbebauter Grundstücke	-88.500	0	0	-88.500	0	0	-88.500	0



Gemeinde: 01 Meckenbeuren

Teilhaushalt	1 Allgemeine Verwaltung	Haushaltsquerschnitt des Finanzhaushalts	anteiliger Zahlungsmittelüberschuss/-bedarf aus laufender Verwaltungstätigkeit	Einzahlungen aus Investitionstätigkeit	Auszahlungen aus Investitionstätigkeit	anteiliger veranschlagter Finanzierungsmittelüberschuss/-bedarf (Summe Spalten 1-3)	Einzahlungen aus Finanzierungstätigkeit	Auszahlungen aus Finanzierungstätigkeit	anteiliger veranschlagter Finanzierungsmittelüberschuss/-bedarf (Summe Spalten 1-3,5,6)	Verpflichtungsermächtigungen
			EUR	EUR	EUR	EUR	EUR	EUR	EUR	EUR
			1	2	3	4	5	6	7	8
Summe Teilhaushalt:			-6.827.100	2.300.000	4.441.000	-8.968.100	0	0	-8.968.100	0



Gemeinde: 01 Meckenbeuren

Teilhaushalt	2 Sicherheit und Ordnung							
	Haushaltsquerschnitt des Finanzhaushalts							
	anteiliger Zahlungsmittel-überschuss/-bedarf aus laufender Verwaltungstätigkeit	Einzahlungen aus Investitionstätigkeit	Auszahlungen aus Investitionstätigkeit	anteiliger veranschlagter Finanzierungsmittel-überschuss/-bedarf (Summe Spalten 1-3)	Einzahlungen aus Finanzierungstätigkeit	Auszahlungen aus Finanzierungstätigkeit	anteiliger veranschlagter Finanzierungsmittel-überschuss/-bedarf (Summe Spalten 1-3,5,6)	Verpflichtungsermächtigungen
EUR	EUR	EUR	EUR	EUR	EUR	EUR	EUR	
1	2	3	4	5	6	7	8	
121000000 Vorbereitung und Durchführung von Wahlen und Abstimmungen	-55.900	0	0	-55.900	0	0	-55.900	0
122000000 Ordnungswesen	-234.800	0	0	-234.800	0	0	-234.800	0
122100000 Verkehrswesen	-68.500	0	0	-68.500	0	0	-68.500	0
122200000 Einwohnerwesen	-98.700	0	0	-98.700	0	0	-98.700	0
122300000 Personenstandswesen	-77.700	0	0	-77.700	0	0	-77.700	0
1225010000 Sozialversicherung	-37.400	0	0	-37.400	0	0	-37.400	0
126000000 Brandschutz	-423.800	142.200	1.171.500	-1.453.100	0	0	-1.453.100	-260.000
Summe Teilhaushalt:	-996.800	142.200	1.171.500	-2.026.100	0	0	-2.026.100	-260.000



Gemeinde: 01 Meckenbeuren

Teilhaushalt	3 Schulträgeraufgaben	Haushaltsquerschnitt des Finanzhaushalts							
		anteiliger Zahlungsmittel-überschuss/-bedarf aus laufender Verwaltungstätigkeit	Einzahlungen aus Investitionstätigkeit	Auszahlungen aus Investitionstätigkeit	anteiliger veranschlagter Finanzierungsmittel-überschuss/-bedarf (Summe Spalten 1-3)	Einzahlungen aus Finanzierungstätigkeit	Auszahlungen aus Finanzierungstätigkeit	anteiliger veranschlagter Finanzierungsmittel-überschuss/-bedarf (Summe Spalten 1-3,5,6)	Verpflichtungsermächtigungen
		EUR	EUR	EUR	EUR	EUR	EUR	EUR	EUR
		1	2	3	4	5	6	7	8
211000000 Schulverwaltung		-156.300	0	0	-156.300	0	0	-156.300	0
2110010100 Grundschule Meckenbeuren - Albrecht-Dürer-Schule		-333.400	0	70.000	-403.400	0	0	-403.400	0
2110010101 Betreuung Albrecht-Dürer-Schule		0	0	0	0	0	0	0	0
2110010200 Grundschule Brochenzell - Eugen-Bolz-Schule		-230.700	0	23.000	-253.700	0	0	-253.700	0
2110010201 Betreuung Eugen-Bolz-Schule		0	0	480.000	-480.000	0	0	-480.000	0
2110010300 Grundschule Liebenau - Eduard-Mörke-Schule		-164.800	0	12.300	-177.100	0	0	-177.100	0
2110010301 Betreuung Eduard-Mörke-Schule		0	0	0	0	0	0	0	0
2110010400 Grundschule Kehlen - Wilhelm Schussen-Schule		-491.800	0	80.000	-571.800	0	0	-571.800	0
2110010401 Betreuung Wilhelm-Schussen-Schule		0	0	0	0	0	0	0	0
2110050000 Bildungszentrum Meckenbeuren		-500.700	0	0	-500.700	0	0	-500.700	0
Summe Teilhaushalt:		-1.877.700	0	665.300	-2.543.000	0	0	-2.543.000	0



Gemeinde: 01 Meckenbeuren

Teilhaushalt	4 Kulturpflege	Haushaltsquerschnitt des Finanzhaushalts							
		anteiliger Zahlungsmittel-überschuss/-bedarf aus laufender Verwaltungstätigkeit	Einzahlungen aus Investitionstätigkeit	Auszahlungen aus Investitionstätigkeit	anteiliger veranschlagter Finanzierungsmittel-überschuss/-bedarf (Summe Spalten 1-3)	Einzahlungen aus Finanzierungstätigkeit	Auszahlungen aus Finanzierungstätigkeit	anteiliger veranschlagter Finanzierungsmittel-überschuss/-bedarf (Summe Spalten 1-3,5,6)	Verpflichtungsermächtigungen
		EUR	EUR	EUR	EUR	EUR	EUR	EUR	EUR
		1	2	3	4	5	6	7	8
252000000	Schloß Brochenzell mit Humpismuesum	-23.500	0	9.200	-32.700	0	0	-32.700	0
2520010000	Humpismuseum	-2.600	0	0	-2.600	0	0	-2.600	0
2520020000	Gaststätte Schloß Brochenzell	29.500	0	0	29.500	0	0	29.500	0
2521010000	Gemeindearchiv	-1.700	0	0	-1.700	0	0	-1.700	0
2630000000	Musikschule	-413.500	0	15.000	-428.500	0	0	-428.500	0
2720000000	Bücherei	-190.400	0	0	-190.400	0	0	-190.400	0
2810010000	Kulturförderung (sonstige Förderung, ohne Musikförderung)	-39.100	0	0	-39.100	0	0	-39.100	0
2810020000	Kultur am Gleis 1	5.100	0	0	5.100	0	0	5.100	0
2910010000	Förderung von Kirchengemeinden	-300	0	0	-300	0	0	-300	0
2910020000	Kapelle Laufenen	-200	0	0	-200	0	0	-200	0
Summe Teilhaushalt:		-636.700	0	24.200	-660.900	0	0	-660.900	0



Gemeinde: 01 Meckenbeuren

Teilhaushalt	5 Soziales							
	Haushaltsquerschnitt des Finanzhaushalts							
	anteiliger Zahlungsmittelüberschuss/-bedarf aus laufender Verwaltungstätigkeit	Einzahlungen aus Investitionstätigkeit	Auszahlungen aus Investitionstätigkeit	anteiliger veranschlagter Finanzierungsmittelüberschuss/-bedarf (Summe Spalten 1-3)	Einzahlungen aus Finanzierungstätigkeit	Auszahlungen aus Finanzierungstätigkeit	anteiliger veranschlagter Finanzierungsmittelüberschuss/-bedarf (Summe Spalten 1-3,5,6)	Verpflichtungsermächtigungen
EUR	EUR	EUR	EUR	EUR	EUR	EUR	EUR	
1	2	3	4	5	6	7	8	
3100000000 Sozialverwaltung	-111.800	0	0	-111.800	0	0	-111.800	0
3140000000 Soziale Einrichtungen	-11.000	0	0	-11.000	0	0	-11.000	0
3140050000 Soziale Einrichtungen für Wohnungslose	147.800	0	500.000	-352.200	0	0	-352.200	0
3140070000 Soziale Einrichtungen für Flüchtlinge und Asylbewerber/-innen u. Asylberechtigte (Anschlussunterbringung durch Städte und Gemeinden)	-24.700	0	0	-24.700	0	0	-24.700	0
3620010000 Kinder- und Jugendarbeit	-194.800	0	0	-194.800	0	0	-194.800	0
3620020000 Jugendsozialarbeit, Jugendsozialarbeit an Schulen im Rahmen SGB VIII	-249.200	0	0	-249.200	0	0	-249.200	0
3620030000 Beteiligungen und Interessenvertretung von Kindern und Jugendlichen	-40.200	0	0	-40.200	0	0	-40.200	0
3630060000 Familientreff	39.600	0	0	39.600	0	0	39.600	0
3650010100 Förderung von Kindern in Gruppen für 0 bis 6-Jährige	-188.700	0	0	-188.700	0	0	-188.700	0
3650010101 Kindertageseinrichtung Brochenzell	-1.050.000	0	795.000	-1.845.000	0	0	-1.845.000	0
3650010102 Kindertageseinrichtung Liebenau	-810.800	1.017.000	5.200.000	-4.993.800	0	0	-4.993.800	0
3650010103 Kindertageseinrichtung Lochbrücke	-439.700	0	57.000	-496.700	0	0	-496.700	0
3650010104 Kinderhaus Buch	-1.497.000	0	0	-1.497.000	0	0	-1.497.000	0
3650010105 Kindertageseinrichtung An der Schussen, Kehlen	-608.700	0	3.500	-612.200	0	0	-612.200	0
3650010106 Kindertageseinrichtung Waldkita Langenreute	-361.400	0	0	-361.400	0	0	-361.400	0
3650010108 Kindertageseinrichtung Buch - Übergangslösung	40.500	0	0	40.500	0	0	40.500	0
3650010109 Einrichtungen freier Träger	1.000	0	0	1.000	0	0	1.000	0
3650010199 Einrichtungen freier Träger	-1.021.300	0	0	-1.021.300	0	0	-1.021.300	0
Summe Teilhaushalt:	-6.380.400	1.017.000	6.555.500	-11.918.900	0	0	-11.918.900	0



Gemeinde: 01 Meckenbeuren

Teilhaushalt	6 Sport							
	Haushaltsquerschnitt des Finanzhaushalts							
	anteiliger Zahlungsmittelüberschuss/-bedarf aus laufender Verwaltungstätigkeit	Einzahlungen aus Investitionstätigkeit	Auszahlungen aus Investitionstätigkeit	anteiliger veranschlagter Finanzierungsmittelüberschuss/-bedarf (Summe Spalten 1-3)	Einzahlungen aus Finanzierungstätigkeit	Auszahlungen aus Finanzierungstätigkeit	anteiliger veranschlagter Finanzierungsmittelüberschuss/-bedarf (Summe Spalten 1-3,5,6)	Verpflichtungsermächtigungen
EUR	EUR	EUR	EUR	EUR	EUR	EUR	EUR	
1	2	3	4	5	6	7	8	
4210010000 Sportförderung	-88.600	0	0	-88.600	0	0	-88.600	0
4241010100 Sporthalle Meckenbeuren	-136.800	0	0	-136.800	0	0	-136.800	0
4241010200 Sporthalle Buch	-131.500	0	0	-131.500	0	0	-131.500	0
4241010300 Sporthalle Kehlen	-152.400	0	0	-152.400	0	0	-152.400	0
4241010400 Sporthalle Brochenzell	-114.400	0	70.000	-184.400	0	0	-184.400	0
4241020100 Sportplätze Meckenbeuren	700	0	0	700	0	0	700	0
4241020200 Sportplätze Kehlen	2.700	0	0	2.700	0	0	2.700	0
4241020300 Sportplätze Brochenzell	2.500	0	0	2.500	0	0	2.500	0
Summe Teilhaushalt:	-617.800	0	70.000	-687.800	0	0	-687.800	0



Gemeinde: 01 Meckenbeuren

Teilhaushalt	7 Planung, Bau, Verkehr, Naturschutz	Haushaltsquerschnitt des Finanzhaushalts							
		anteiliger Zahlungsmittel-überschuss/-bedarf aus laufender Verwaltungstätigkeit	Einzahlungen aus Investitionstätigkeit	Auszahlungen aus Investitionstätigkeit	anteiliger veranschlagter Finanzierungsmittel-überschuss/-bedarf (Summe Spalten 1-3)	Einzahlungen aus Finanzierungstätigkeit	Auszahlungen aus Finanzierungstätigkeit	anteiliger veranschlagter Finanzierungsmittel-überschuss/-bedarf (Summe Spalten 1-3,5,6)	Verpflichtungsermächtigungen
		EUR	EUR	EUR	EUR	EUR	EUR	EUR	EUR
		1	2	3	4	5	6	7	8
511000000 Orts- und Regionalplanung		-411.400	0	0	-411.400	0	0	-411.400	0
511100000 Gutachterausschuss		-52.100	0	0	-52.100	0	0	-52.100	0
521000000 Bauordnung		-144.000	0	0	-144.000	0	0	-144.000	0
522000000 Mietpreisberatung, Verfolgung von Mietpreisüberhöhung und Mietwucher, Mietspiegel		-3.600	0	0	-3.600	0	0	-3.600	0
541000000 Gemeindestraßen		-1.099.600	0	930.000	-2.029.600	0	0	-2.029.600	-1.000.000
541000010 Brücken		-99.200	0	160.000	-259.200	0	0	-259.200	0
545000000 Straßenreinigung und Winterdienst		-90.700	0	0	-90.700	0	0	-90.700	0
546000000 Parkierungseinrichtungen		-12.900	0	0	-12.900	0	0	-12.900	0
5470010000 Förderung des öffentlichen Nahverkehrs		-13.500	0	0	-13.500	0	0	-13.500	0
5470020000 Beteiligung Bodenseeoberschwabenbahn GmbH & Co. KG		-11.900	0	0	-11.900	0	0	-11.900	0
549000000 Bereitstellung und Betrieb öffentlicher Toilettenanlagen		-106.700	0	0	-106.700	0	0	-106.700	0
5510010000 Grün- und Parkanlagen		-56.100	0	0	-56.100	0	0	-56.100	0
5510020000 Freizeitanlagen und Spielflächen		-39.100	0	14.500	-53.600	0	0	-53.600	0
5510030000 Unterhaltung von Kleingartenflächen		-5.200	0	0	-5.200	0	0	-5.200	0
552000000 Wasserbaulich Anlagen und kommunaler Gewässer (inkl. Hochwasserschutz)		-170.300	0	0	-170.300	0	0	-170.300	0
553000000 Friedhöfe		-1.400	0	50.000	-51.400	0	0	-51.400	0
554000000 Erstellen und Umsetzen von Konzeptionen zum Naturschutz		-13.800	0	0	-13.800	0	0	-13.800	0
555000000 Erhaltung der ökologischen Funktion des Waldes		-3.600	0	0	-3.600	0	0	-3.600	0
5610010000 Lärmaktionsplanung		-21.700	0	0	-21.700	0	0	-21.700	0
5610020000 Energiesparmaßnahmen, EEA		-49.500	0	0	-49.500	0	0	-49.500	0
Summe Teilhaushalt:		-2.406.300	0	1.154.500	-3.560.800	0	0	-3.560.800	-1.000.000



Gemeinde: 01 Meckenbeuren

Teilhaushalt	8 Wirtschaftliche Unternehmen							
	Haushaltsquerschnitt des Finanzhaushalts							
	anteiliger Zahlungsmittel-überschuss/-bedarf aus laufender Verwaltungstätigkeit	Einzahlungen aus Investitionstätigkeit	Auszahlungen aus Investitionstätigkeit	anteiliger veranschlagter Finanzierungsmittel-überschuss/-bedarf (Summe Spalten 1-3)	Einzahlungen aus Finanzierungstätigkeit	Auszahlungen aus Finanzierungstätigkeit	anteiliger veranschlagter Finanzierungsmittel-überschuss/-bedarf (Summe Spalten 1-3,5,6)	Verpflichtungsermächtigungen
EUR	EUR	EUR	EUR	EUR	EUR	EUR	EUR	
1	2	3	4	5	6	7	8	
5310010000 Konzessionsabgabe Strom	360.000	0	0	360.000	0	0	360.000	0
5310020000 Photovoltaikanlagen	0	0	200.000	-200.000	0	0	-200.000	0
5310020100 Photovoltaikanlage Bahnhofplatz 15	500	0	0	500	0	0	500	0
5310020200 Photovoltaikanlage Grundschule Meckenbeuren	16.300	0	0	16.300	0	0	16.300	0
5310020300 Photovoltaikanlage Hibiskusweg 11	500	0	0	500	0	0	500	0
5310020400 Photovoltaikanlage Hügelstraße 24	1.000	0	0	1.000	0	0	1.000	0
5310020500 Photovoltaikanlage Andreas-Hofer-Straße 42	1.000	0	0	1.000	0	0	1.000	0
5310030100 Blockheizkraftwerk BZM	25.000	0	0	25.000	0	0	25.000	0
5320010000 Konzessionsabgabe Gas	30.000	0	0	30.000	0	0	30.000	0
5360010000 Leitungsgebundene Breitbandinfrastruktur	-118.800	0	90.000	-208.800	0	0	-208.800	0
5710000000 Wirtschaftsförderung	-24.500	0	0	-24.500	0	0	-24.500	0
5730060000 Betrieb von Wochenmärkten	-1.100	0	0	-1.100	0	0	-1.100	0
5730080100 Festhalle: Karl-Brugger-Halle Kehlen	-23.900	24.000	20.000	-19.900	0	0	-19.900	0
5730080110 Pumpwerk Karl-Brugger-Halle	-1.400	0	0	-1.400	0	0	-1.400	0
5730080200 Dorfgemeinschaftshaus Kehlen	-60.100	0	0	-60.100	0	0	-60.100	0
5730080300 Festhalle: Humpishalle Brochenzell	-27.300	0	0	-27.300	0	0	-27.300	0
5730090000 Beteiligung Bürgerservice Meckenbeuren GmbH	-90.000	0	0	-90.000	0	0	-90.000	0
5750000000 Tourismus	-96.100	0	0	-96.100	0	0	-96.100	0
Summe Teilhaushalt:	-8.900	24.000	310.000	-294.900	0	0	-294.900	0



Hauhaltsquerschnitt des Finanzhaushalts 2025

Gemeinde: 01 Meckenbeuren

Teilhaushalt	9 Finanzwirtschaft							
	Haushaltsquerschnitt des Finanzhaushalts							
	anteiliger Zahlungsmittel-überschuss/-bedarf aus laufender Verwaltungstätigkeit	Einzahlungen aus Investitionstätigkeit	Auszahlungen aus Investitionstätigkeit	anteiliger veranschlagter Finanzierungsmittel-überschuss/-bedarf (Summe Spalten 1-3)	Einzahlungen aus Finanzierungstätigkeit	Auszahlungen aus Finanzierungstätigkeit	anteiliger veranschlagter Finanzierungsmittel-überschuss/-bedarf (Summe Spalten 1-3,5,6)	Verpflichtungsermächtigungen
EUR	EUR	EUR	EUR	EUR	EUR	EUR	EUR	
1	2	3	4	5	6	7	8	
611000000 Steuern, allgemeine Zuweisungen, allgemeine Umlagen	20.810.700	0	0	20.810.700	0	0	20.810.700	0
612000000 Sonstige allgemeine Finanzwirtschaft	-242.400	1.500.000	0	1.257.600	8.000.000	695.000	8.562.600	0
Summe Teilhaushalt:	20.568.300	1.500.000	0	22.068.300	8.000.000	695.000	29.373.300	0
Summe	816.600	4.983.200	14.392.000	-8.592.200	8.000.000	695.000	-1.287.200	-1.260.000

*** Ende der Liste "Haushaltsquerschnitt des Finanzhaushalts" ***



Gemeinde: 01 Meckenbeuren

Teilhaushalt	1	Allgemeine Verwaltung
Produktbereich	111	Innere Verwaltung
Produktgruppe	11110	Steuerung
Produkt	1111000	Steuerung
Leistung	1110000000	Steuerung

Nr.			Ergebnis	Ansatz	Ansatz	Planung	Planung	Planung
			Vorvorjahr	Vorjahr	Haushaltsjahr	Haushaltsjahr +1	Haushaltsjahr +2	Haushaltsjahr +3
			2023	2024	2025	2026	2027	2028
			EUR	EUR	EUR	EUR	EUR	EUR
		1	2	3	4	5	6	
1	+	Summe der Einzahlungen aus laufender Verwaltungstätigkeit (ohne außerordentliche zahlungswirksame Erträge aus Vermögensveräußerung)	0,00	33.500	33.500	33.500	33.500	33.500
2	-	Summe der Auszahlungen aus laufender Verwaltungstätigkeit	0,00	-585.000	-597.800	-609.800	-622.400	-635.100
3	=	Anteiliger Zahlungsmittelüberschuss/-bedarf des Ergebnishaushalts (Saldo aus Nummern 1 und 2)	0,00	-551.500	-564.300	-576.300	-588.900	-601.600
18	=	Anteiliger veranschlagter Finanzierungsmittelüberschuss/-bedarf (Saldo aus Nummern 3 und 17)	0,00	-551.500	-564.300	-576.300	-588.900	-601.600



Gemeinde: 01 Meckenbeuren

Teilhaushalt	1	Allgemeine Verwaltung
Produktbereich	111	Innere Verwaltung
Produktgruppe	11110	Steuerung
Produkt	1111000	Steuerung
Leistung	1114020000	Kommunale Integrationsförderung für Einwohner ausländischer Herkunft

Nr.		Ergebnis	Ansatz		Planung	Planung	Planung	
			Vorvorjahr	Vorjahr	Haushaltsjahr	Haushaltsjahr	Haushaltsjahr	
			2023	2024	2025	2026	2027	2028
			EUR	EUR	EUR	EUR	EUR	EUR
		1	2	3	4	5	6	
2	-	Summe der Auszahlungen aus laufender Verwaltungstätigkeit	0,00	-72.100	-74.400	-76.500	-78.900	-81.200
3	=	Anteiliger Zahlungsmittelüberschuss/-bedarf des Ergebnishaushalts (Saldo aus Nummern 1 und 2)	0,00	-72.100	-74.400	-76.500	-78.900	-81.200
18	=	Anteiliger veranschlagter Finanzierungsmittelüberschuss/-bedarf (Saldo aus Nummern 3 und 17)	0,00	-72.100	-74.400	-76.500	-78.900	-81.200



Gemeinde: 01 Meckenbeuren

Teilhaushalt	1	Allgemeine Verwaltung
Produktbereich	111	Innere Verwaltung
Produktgruppe	11110	Steuerung
Produkt	1111000	Steuerung
Leistung	1114030000	Bürgerschaftliches Engagement

Nr.		Ergebnis	Ansatz		Planung	Planung	Planung		
			Vorvorjahr		Haushaltsjahr		Haushaltsjahr	Haushaltsjahr	
			Vorjahr		Haushaltsjahr		+1	+2	+3
			2023	2024	2025	2026	2027	2028	
EUR			EUR	EUR	EUR	EUR	EUR		
1			2	3	4	5	6		
2	-	Summe der Auszahlungen aus laufender Verwaltungstätigkeit	0,00	-98.400	-105.500	-108.100	-110.800	-113.700	
3	=	Anteiliger Zahlungsmittelüberschuss/-bedarf des Ergebnishaushalts (Saldo aus Nummern 1 und 2)	0,00	-98.400	-105.500	-108.100	-110.800	-113.700	
18	=	Anteiliger veranschlagter Finanzierungsmittelüberschuss/-bedarf (Saldo aus Nummern 3 und 17)	0,00	-98.400	-105.500	-108.100	-110.800	-113.700	



Gemeinde: 01 Meckenbeuren

Teilhaushalt	1	Allgemeine Verwaltung
Produktbereich	111	Innere Verwaltung
Produktgruppe	11120	Organisation und EDV
Produkt	1112000	Organisation und EDV
Leistung	1120010000	Organisation

Nr.			Ergebnis	Ansatz	Ansatz	Planung	Planung	Planung
			Vorvorjahr	Vorjahr	Haushaltsjahr	Haushaltsjahr +1	Haushaltsjahr +2	Haushaltsjahr +3
			2023	2024	2025	2026	2027	2028
			EUR	EUR	EUR	EUR	EUR	EUR
		1	2	3	4	5	6	
1	+	Summe der Einzahlungen aus laufender Verwaltungstätigkeit (ohne außerordentliche zahlungswirksame Erträge aus Vermögensveräußerung)	0,00	64.500	64.500	64.500	64.500	64.500
2	-	Summe der Auszahlungen aus laufender Verwaltungstätigkeit	0,00	-291.600	-341.000	-346.300	-346.500	-351.900
3	=	Anteiliger Zahlungsmittelüberschuss/-bedarf des Ergebnishaushalts (Saldo aus Nummern 1 und 2)	0,00	-227.100	-276.500	-281.800	-282.000	-287.400
18	=	Anteiliger veranschlagter Finanzierungsmittelüberschuss/-bedarf (Saldo aus Nummern 3 und 17)	0,00	-227.100	-276.500	-281.800	-282.000	-287.400



Gemeinde: 01 Meckenbeuren

Teilhaushalt	1	Allgemeine Verwaltung
Produktbereich	111	Innere Verwaltung
Produktgruppe	11120	Organisation und EDV
Produkt	1112000	Organisation und EDV
Leistung	1120020000	IT-Service

Nr.		Ergebnis	Ansatz	Ansatz	Planung	Planung	Planung	
			Vorvorjahr	Vorjahr	Haushaltsjahr	Haushaltsjahr	Haushaltsjahr	
			2023	2024	2025	2026	2027	2028
			EUR	EUR	EUR	EUR	EUR	EUR
		1	2	3	4	5	6	
2	-	Summe der Auszahlungen aus laufender Verwaltungstätigkeit	0,00	-1.310.700	-1.605.800	-1.349.600	-1.365.300	-1.381.800
3	=	Anteiliger Zahlungsmittelüberschuss/-bedarf des Ergebnishaushalts (Saldo aus Nummern 1 und 2)	0,00	-1.310.700	-1.605.800	-1.349.600	-1.365.300	-1.381.800
11	-	Auszahlungen für Baumaßnahmen	0,00	-25.000	-45.000	0	0	0
12	-	Auszahlungen für den Erwerb von beweglichem Sachvermögen	0,00	-118.000	-83.500	0	0	0
15	-	Auszahlungen für den Erwerb von immateriellen Vermögensgegenständen	0,00	-25.000	-47.500	0	0	-7.500
16	=	Auszahlungen aus Investitionstätigkeit (Summe aus Nummern 10 bis 15)	0,00	-168.000	-176.000	0	0	-7.500
17	=	Anteiliger veranschlagter Finanzierungsmittelüberschuss/-bedarf aus Investitionstätigkeit (Saldo aus Nummern 9 und 16)	0,00	-168.000	-176.000	0	0	-7.500
18	=	Anteiliger veranschlagter Finanzierungsmittelüberschuss/-bedarf (Saldo aus Nummern 3 und 17)	0,00	-1.478.700	-1.781.800	-1.349.600	-1.365.300	-1.389.300



Gemeinde: 01 Meckenbeuren

Teilhaushalt	1	Allgemeine Verwaltung
Produktbereich	111	Innere Verwaltung
Produktgruppe	11121	Personalwesen
Produkt	1112100	Personalwesen
Leistung	1114010000	Personalrat

Nr.			Ergebnis	Ansatz	Ansatz	Planung	Planung	Planung
			Vorvorjahr	Vorjahr	Haushaltsjahr	Haushaltsjahr +1	Haushaltsjahr +2	Haushaltsjahr +3
			2023	2024	2025	2026	2027	2028
			EUR	EUR	EUR	EUR	EUR	EUR
		1	2	3	4	5	6	
2	-	Summe der Auszahlungen aus laufender Verwaltungstätigkeit	0,00	-41.300	-51.600	-53.100	-54.600	-56.200
3	=	Anteiliger Zahlungsmittelüberschuss/-bedarf des Ergebnishaushalts (Saldo aus Nummern 1 und 2)	0,00	-41.300	-51.600	-53.100	-54.600	-56.200
18	=	Anteiliger veranschlagter Finanzierungsmittelüberschuss/-bedarf (Saldo aus Nummern 3 und 17)	0,00	-41.300	-51.600	-53.100	-54.600	-56.200



Gemeinde: 01 Meckenbeuren

Teilhaushalt	1	Allgemeine Verwaltung
Produktbereich	111	Innere Verwaltung
Produktgruppe	11121	Personalwesen
Produkt	1112100	Personalwesen
Leistung	1121010000	Personalwesen

Nr.			Ergebnis	Ansatz	Ansatz	Planung	Planung	Planung
			Vorvorjahr	Vorjahr	Haushaltsjahr	Haushaltsjahr +1	Haushaltsjahr +2	Haushaltsjahr +3
			2023	2024	2025	2026	2027	2028
			EUR	EUR	EUR	EUR	EUR	EUR
		1	2	3	4	5	6	
2	-	Summe der Auszahlungen aus laufender Verwaltungstätigkeit	0,00	-674.800	-687.900	-693.700	-705.000	-716.000
3	=	Anteiliger Zahlungsmittelüberschuss/-bedarf des Ergebnishaushalts (Saldo aus Nummern 1 und 2)	0,00	-674.800	-687.900	-693.700	-705.000	-716.000
18	=	Anteiliger veranschlagter Finanzierungsmittelüberschuss/-bedarf (Saldo aus Nummern 3 und 17)	0,00	-674.800	-687.900	-693.700	-705.000	-716.000



Gemeinde: 01 Meckenbeuren

Teilhaushalt	1	Allgemeine Verwaltung
Produktbereich	111	Innere Verwaltung
Produktgruppe	11121	Personalwesen
Produkt	1112100	Personalwesen
Leistung	1121020000	Ausbildung

Nr.		Ergebnis	Ansatz		Planung	Planung	Planung	
			Vorvorjahr	Vorjahr	Haushaltsjahr	Haushaltsjahr	Haushaltsjahr	
			2023	2024	2025	2026	2027	2028
			EUR	EUR	EUR	EUR	EUR	EUR
		1	2	3	4	5	6	
2	-	Summe der Auszahlungen aus laufender Verwaltungstätigkeit	0,00	-92.300	-87.000	-88.500	-89.900	-91.400
3	=	Anteiliger Zahlungsmittelüberschuss/-bedarf des Ergebnishaushalts (Saldo aus Nummern 1 und 2)	0,00	-92.300	-87.000	-88.500	-89.900	-91.400
18	=	Anteiliger veranschlagter Finanzierungsmittelüberschuss/-bedarf (Saldo aus Nummern 3 und 17)	0,00	-92.300	-87.000	-88.500	-89.900	-91.400



Gemeinde: 01 Meckenbeuren

Teilhaushalt	1	Allgemeine Verwaltung
Produktbereich	111	Innere Verwaltung
Produktgruppe	11122	Finanzverwaltung, Kasse
Produkt	1112200	Finanzverwaltung, Kasse
Leistung	1122000000	Finanzverwaltung, Kasse

Nr.			Ergebnis	Ansatz	Ansatz	Planung	Planung	Planung
			Vorvorjahr	Vorjahr	Haushaltsjahr	Haushaltsjahr +1	Haushaltsjahr +2	Haushaltsjahr +3
			2023	2024	2025	2026	2027	2028
			EUR	EUR	EUR	EUR	EUR	EUR
		1	2	3	4	5	6	
1	+	Summe der Einzahlungen aus laufender Verwaltungstätigkeit (ohne außerordentliche zahlungswirksame Erträge aus Vermögensveräußerung)	0,00	29.100	31.700	31.700	31.700	31.700
2	-	Summe der Auszahlungen aus laufender Verwaltungstätigkeit	0,00	-547.300	-567.100	-582.900	-599.500	-616.200
3	=	Anteiliger Zahlungsmittelüberschuss/-bedarf des Ergebnishaushalts (Saldo aus Nummern 1 und 2)	0,00	-518.200	-535.400	-551.200	-567.800	-584.500
18	=	Anteiliger veranschlagter Finanzierungsmittelüberschuss/-bedarf (Saldo aus Nummern 3 und 17)	0,00	-518.200	-535.400	-551.200	-567.800	-584.500



Gemeinde: 01 Meckenbeuren

Teilhaushalt	1	Allgemeine Verwaltung
Produktbereich	111	Innere Verwaltung
Produktgruppe	11122	Finanzverwaltung, Kasse
Produkt	1112200	Finanzverwaltung, Kasse
Leistung	1132000000	Abgabenwesen

Nr.		Ergebnis	Ansatz		Planung	Planung	Planung	
			Vorvorjahr		Haushaltsjahr		Haushaltsjahr	Haushaltsjahr
			Vorjahr		Haushaltsjahr		Haushaltsjahr	Haushaltsjahr
			2023	2024	2025	2026	2027	2028
		EUR	EUR	EUR	EUR	EUR	EUR	
		1	2	3	4	5	6	
2	-	Summe der Auszahlungen aus laufender Verwaltungstätigkeit	0,00	-108.600	-109.700	-113.000	-116.400	-119.800
3	=	Anteiliger Zahlungsmittelüberschuss/-bedarf des Ergebnishaushalts (Saldo aus Nummern 1 und 2)	0,00	-108.600	-109.700	-113.000	-116.400	-119.800
18	=	Anteiliger veranschlagter Finanzierungsmittelüberschuss/-bedarf (Saldo aus Nummern 3 und 17)	0,00	-108.600	-109.700	-113.000	-116.400	-119.800



Gemeinde: 01 Meckenbeuren

Teilhaushalt	1	Allgemeine Verwaltung
Produktbereich	111	Innere Verwaltung
Produktgruppe	11124	Grundstücks- und Gebäudemanagement
Produkt	1112401	Neu-, Um- und Erweiterungsbauten, Modernisierungen und Sanierungen einschl. Bauherrenleistungen und
Leistung	1124010000	Planung und bauliche Durchführung von Neu-, Um- und Erweiterungsbauten, Modernisierungen und Sanierungen einschl.

Nr.			Ergebnis	Ansatz	Ansatz	Planung	Planung	Planung
			Vorvorjahr	Vorjahr	Haushaltsjahr	Haushaltsjahr +1	Haushaltsjahr +2	Haushaltsjahr +3
			2023	2024	2025	2026	2027	2028
			EUR	EUR	EUR	EUR	EUR	EUR
		1	2	3	4	5	6	
1	+	Summe der Einzahlungen aus laufender Verwaltungstätigkeit (ohne außerordentliche zahlungswirksame Erträge aus Vermögensveräußerung)	0,00	700	700	700	700	700
2	-	Summe der Auszahlungen aus laufender Verwaltungstätigkeit	0,00	-320.400	-352.700	-363.000	-373.900	-384.900
3	=	Anteiliger Zahlungsmittelüberschuss/-bedarf des Ergebnishaushalts (Saldo aus Nummern 1 und 2)	0,00	-319.700	-352.000	-362.300	-373.200	-384.200
18	=	Anteiliger veranschlagter Finanzierungsmittelüberschuss/-bedarf (Saldo aus Nummern 3 und 17)	0,00	-319.700	-352.000	-362.300	-373.200	-384.200



Gemeinde: 01 Meckenbeuren

Teilhaushalt	1	Allgemeine Verwaltung
Produktbereich	111	Innere Verwaltung
Produktgruppe	11124	Grundstücks- und Gebäudemanagement
Produkt	1112402	Gebäudebewirtschaftung (bebaute Grundstücke einschl. technischer Anlagen; Energiemanagement)
Leistung	112402000	Gebäudebewirtschaftung (bebaute Grundstücke einschl. technischer Anlagen, Energiemanagement)

Nr.			Ergebnis	Ansatz	Ansatz	Planung	Planung	Planung
			Vorvorjahr	Vorjahr	Haushaltsjahr	Haushaltsjahr +1	Haushaltsjahr +2	Haushaltsjahr +3
			2023	2024	2025	2026	2027	2028
			EUR	EUR	EUR	EUR	EUR	EUR
		1	2	3	4	5	6	
1	+	Summe der Einzahlungen aus laufender Verwaltungstätigkeit (ohne außerordentliche zahlungswirksame Erträge aus Vermögensveräußerung)	0,00	18.000	18.000	18.000	18.000	18.000
2	-	Summe der Auszahlungen aus laufender Verwaltungstätigkeit	0,00	-622.900	-478.400	-484.700	-497.500	-510.700
3	=	Anteiliger Zahlungsmittelüberschuss/-bedarf des Ergebnishaushalts (Saldo aus Nummern 1 und 2)	0,00	-604.900	-460.400	-466.700	-479.500	-492.700
18	=	Anteiliger veranschlagter Finanzierungsmittelüberschuss/-bedarf (Saldo aus Nummern 3 und 17)	0,00	-604.900	-460.400	-466.700	-479.500	-492.700



Gemeinde: 01 Meckenbeuren

Teilhaushalt	1	Allgemeine Verwaltung
Produktbereich	111	Innere Verwaltung
Produktgruppe	11124	Grundstücks- und Gebäudemanagement
Produkt	1112402	Gebäudebewirtschaftung (bebaute Grundstücke einschl. technischer Anlagen; Energiemanagement)
Leistung	1124020100	Rathaus

Nr.		Ergebnis Vorvorjahr	Ansatz		Planung	Planung	Planung	
			Vorjahr	Haushaltsjahr	Haushaltsjahr +1	Haushaltsjahr +2	Haushaltsjahr +3	
			2023	2024	2025	2026	2027	2028
			EUR	EUR	EUR	EUR	EUR	EUR
		1	2	3	4	5	6	
2	-	Summe der Auszahlungen aus laufender Verwaltungstätigkeit	0,00	-199.000	-125.200	-125.200	-125.200	-125.200
3	=	Anteiliger Zahlungsmittelüberschuss/-bedarf des Ergebnishaushalts (Saldo aus Nummern 1 und 2)	0,00	-199.000	-125.200	-125.200	-125.200	-125.200
12	-	Auszahlungen für den Erwerb von beweglichem Sachvermögen	0,00	0	-5.000	0	0	0
16	=	Auszahlungen aus Investitionstätigkeit (Summe aus Nummern 10 bis 15)	0,00	0	-5.000	0	0	0
17	=	Anteiliger veranschlagter Finanzierungsmittelüberschuss/-bedarf aus Investitionstätigkeit (Saldo aus Nummern 9 und 16)	0,00	0	-5.000	0	0	0
18	=	Anteiliger veranschlagter Finanzierungsmittelüberschuss/-bedarf (Saldo aus Nummern 3 und 17)	0,00	-199.000	-130.200	-125.200	-125.200	-125.200



Gemeinde: 01 Meckenbeuren

Teilhaushalt	1	Allgemeine Verwaltung
Produktbereich	111	Innere Verwaltung
Produktgruppe	11124	Grundstücks- und Gebäudemanagement
Produkt	1112402	Gebäudebewirtschaftung (bebaute Grundstücke einschl. technischer Anlagen; Energiemanagement)
Leistung	1124020101	Vermietung Polizeiposten

Nr.			Ergebnis	Ansatz	Ansatz	Planung	Planung	Planung
			Vorvorjahr	Vorjahr	Haushaltsjahr	Haushaltsjahr +1	Haushaltsjahr +2	Haushaltsjahr +3
			2023	2024	2025	2026	2027	2028
			EUR	EUR	EUR	EUR	EUR	EUR
		1	2	3	4	5	6	
1	+	Summe der Einzahlungen aus laufender Verwaltungstätigkeit (ohne außerordentliche zahlungswirksame Erträge aus Vermögensveräußerung)	0,00	5.900	5.900	5.900	5.900	5.900
3	=	Anteiliger Zahlungsmittelüberschuss/-bedarf des Ergebnishaushalts (Saldo aus Nummern 1 und 2)	0,00	5.900	5.900	5.900	5.900	5.900
18	=	Anteiliger veranschlagter Finanzierungsmittelüberschuss/-bedarf (Saldo aus Nummern 3 und 17)	0,00	5.900	5.900	5.900	5.900	5.900



Gemeinde: 01 Meckenbeuren

Teilhaushalt	1	Allgemeine Verwaltung
Produktbereich	111	Innere Verwaltung
Produktgruppe	11124	Grundstücks- und Gebäudemanagement
Produkt	1112402	Gebäudebewirtschaftung (bebaute Grundstücke einschl. technischer Anlagen; Energiemanagement)
Leistung	112402020	Gebäudebewirtschaftung Bahnhof Vermietung gewerblich (BgA)

Nr.			Ergebnis	Ansatz	Ansatz	Planung	Planung	Planung
			Vorvorjahr	Vorjahr	Haushaltsjahr	Haushaltsjahr +1	Haushaltsjahr +2	Haushaltsjahr +3
			2023	2024	2025	2026	2027	2028
			EUR	EUR	EUR	EUR	EUR	EUR
		1	2	3	4	5	6	
1	+	Summe der Einzahlungen aus laufender Verwaltungstätigkeit (ohne außerordentliche zahlungswirksame Erträge aus Vermögensveräußerung)	0,00	44.500	44.500	44.500	44.500	44.500
2	-	Summe der Auszahlungen aus laufender Verwaltungstätigkeit	0,00	-21.300	-23.400	-23.300	-23.200	-23.200
3	=	Anteiliger Zahlungsmittelüberschuss/-bedarf des Ergebnishaushalts (Saldo aus Nummern 1 und 2)	0,00	23.200	21.100	21.200	21.300	21.300
18	=	Anteiliger veranschlagter Finanzierungsmittelüberschuss/-bedarf (Saldo aus Nummern 3 und 17)	0,00	23.200	21.100	21.200	21.300	21.300



Gemeinde: 01 Meckenbeuren

Teilhaushalt	1	Allgemeine Verwaltung
Produktbereich	111	Innere Verwaltung
Produktgruppe	11124	Grundstücks- und Gebäudemanagement
Produkt	1112402	Gebäudebewirtschaftung (bebaute Grundstücke einschl. technischer Anlagen; Energiemanagement)
Leistung	112402021	Gebäudebewirtschaftung Bahnhof Vermietung nicht gewerblich

Nr.			Ergebnis	Ansatz	Ansatz	Planung	Planung	Planung
			Vorvorjahr	Vorjahr	Haushaltsjahr	Haushaltsjahr +1	Haushaltsjahr +2	Haushaltsjahr +3
			2023	2024	2025	2026	2027	2028
			EUR	EUR	EUR	EUR	EUR	EUR
		1	2	3	4	5	6	
1	+	Summe der Einzahlungen aus laufender Verwaltungstätigkeit (ohne außerordentliche zahlungswirksame Erträge aus Vermögensveräußerung)	0,00	16.000	16.000	16.000	16.000	16.000
2	-	Summe der Auszahlungen aus laufender Verwaltungstätigkeit	0,00	-9.900	-11.400	-11.100	-10.600	-10.600
3	=	Anteiliger Zahlungsmittelüberschuss/-bedarf des Ergebnishaushalts (Saldo aus Nummern 1 und 2)	0,00	6.100	4.600	4.900	5.400	5.400
18	=	Anteiliger veranschlagter Finanzierungsmittelüberschuss/-bedarf (Saldo aus Nummern 3 und 17)	0,00	6.100	4.600	4.900	5.400	5.400



Gemeinde: 01 Meckenbeuren

Teilhaushalt	1	Allgemeine Verwaltung
Produktbereich	111	Innere Verwaltung
Produktgruppe	11124	Grundstücks- und Gebäudemanagement
Produkt	1112402	Gebäudebewirtschaftung (bebaute Grundstücke einschl. technischer Anlagen; Energiemanagement)
Leistung	1124020300	Gemeindesaal

Nr.			Ergebnis	Ansatz	Ansatz	Planung	Planung	Planung
			Vorvorjahr	Vorjahr	Haushaltsjahr	Haushaltsjahr +1	Haushaltsjahr +2	Haushaltsjahr +3
			2023	2024	2025	2026	2027	2028
			EUR	EUR	EUR	EUR	EUR	EUR
		1	2	3	4	5	6	
1	+	Summe der Einzahlungen aus laufender Verwaltungstätigkeit (ohne außerordentliche zahlungswirksame Erträge aus Vermögensveräußerung)	0,00	100	100	100	100	100
2	-	Summe der Auszahlungen aus laufender Verwaltungstätigkeit	0,00	-11.400	-37.200	-36.800	-36.300	-36.300
3	=	Anteiliger Zahlungsmittelüberschuss/-bedarf des Ergebnishaushalts (Saldo aus Nummern 1 und 2)	0,00	-11.300	-37.100	-36.700	-36.200	-36.200
18	=	Anteiliger veranschlagter Finanzierungsmittelüberschuss/-bedarf (Saldo aus Nummern 3 und 17)	0,00	-11.300	-37.100	-36.700	-36.200	-36.200



Gemeinde: 01 Meckenbeuren

Teilhaushalt	1	Allgemeine Verwaltung
Produktbereich	111	Innere Verwaltung
Produktgruppe	11124	Grundstücks- und Gebäudemanagement
Produkt	1112402	Gebäudebewirtschaftung (bebaute Grundstücke einschl. technischer Anlagen; Energiemanagement)
Leistung	1124020500	Wohn- und Geschäftsgebäude

Nr.			Ergebnis	Ansatz	Ansatz	Planung	Planung	Planung
			Vorvorjahr	Vorjahr	Haushaltsjahr	Haushaltsjahr +1	Haushaltsjahr +2	Haushaltsjahr +3
			2023	2024	2025	2026	2027	2028
			EUR	EUR	EUR	EUR	EUR	EUR
		1	2	3	4	5	6	
1	+	Summe der Einzahlungen aus laufender Verwaltungstätigkeit (ohne außerordentliche zahlungswirksame Erträge aus Vermögensveräußerung)	0,00	49.000	20.500	20.500	20.500	20.500
2	-	Summe der Auszahlungen aus laufender Verwaltungstätigkeit	0,00	-45.000	-47.300	-47.000	-46.500	-46.500
3	=	Anteiliger Zahlungsmittelüberschuss/-bedarf des Ergebnishaushalts (Saldo aus Nummern 1 und 2)	0,00	4.000	-26.800	-26.500	-26.000	-26.000
18	=	Anteiliger veranschlagter Finanzierungsmittelüberschuss/-bedarf (Saldo aus Nummern 3 und 17)	0,00	4.000	-26.800	-26.500	-26.000	-26.000



Gemeinde: 01 Meckenbeuren

Teilhaushalt	1	Allgemeine Verwaltung
Produktbereich	111	Innere Verwaltung
Produktgruppe	11125	Bauhof
Produkt	1112500	Bauhof
Leistung	1125000000	Bauhof

Nr.			Ergebnis	Ansatz	Ansatz	Planung	Planung	Planung
			Vorvorjahr	Vorjahr	Haushaltsjahr	Haushaltsjahr +1	Haushaltsjahr +2	Haushaltsjahr +3
			2023	2024	2025	2026	2027	2028
			EUR	EUR	EUR	EUR	EUR	EUR
		1	2	3	4	5	6	
1	+	Summe der Einzahlungen aus laufender Verwaltungstätigkeit (ohne außerordentliche zahlungswirksame Erträge aus Vermögensveräußerung)	0,00	30.000	30.000	30.000	30.000	30.000
2	-	Summe der Auszahlungen aus laufender Verwaltungstätigkeit	0,00	-1.197.000	-1.335.100	-1.359.600	-1.394.300	-1.430.200
3	=	Anteiliger Zahlungsmittelüberschuss/-bedarf des Ergebnishaushalts (Saldo aus Nummern 1 und 2)	0,00	-1.167.000	-1.305.100	-1.329.600	-1.364.300	-1.400.200
11	-	Auszahlungen für Baumaßnahmen	0,00	-5.000	0	0	0	0
12	-	Auszahlungen für den Erwerb von beweglichem Sachvermögen	0,00	-220.000	-260.000	-230.000	0	0
15	-	Auszahlungen für den Erwerb von immateriellen Vermögensgegenständen	0,00	-25.000	0	0	0	0
16	=	Auszahlungen aus Investitionstätigkeit (Summe aus Nummern 10 bis 15)	0,00	-250.000	-260.000	-230.000	0	0
17	=	Anteiliger veranschlagter Finanzierungsmittelüberschuss/-bedarf aus Investitionstätigkeit (Saldo aus Nummern 9 und 16)	0,00	-250.000	-260.000	-230.000	0	0
18	=	Anteiliger veranschlagter Finanzierungsmittelüberschuss/-bedarf (Saldo aus Nummern 3 und 17)	0,00	-1.417.000	-1.565.100	-1.559.600	-1.364.300	-1.400.200



Gemeinde: 01 Meckenbeuren

Teilhaushalt	1	Allgemeine Verwaltung
Produktbereich	111	Innere Verwaltung
Produktgruppe	11126	Zentrale Dienstleistungen
Produkt	1112600	Zentrale Dienstleistungen
Leistung	1126010000	Boten-, Zustell- und Postdienste

Nr.		Ergebnis	Ansatz		Planung	Planung	Planung	
			Vorvorjahr	Vorjahr	Haushaltsjahr	Haushaltsjahr	Haushaltsjahr	
			2023	2024	2025	2026	2027	2028
			EUR	EUR	EUR	EUR	EUR	EUR
		1	2	3	4	5	6	
2	-	Summe der Auszahlungen aus laufender Verwaltungstätigkeit	0,00	-112.700	-115.100	-118.000	-120.900	-123.800
3	=	Anteiliger Zahlungsmittelüberschuss/-bedarf des Ergebnishaushalts (Saldo aus Nummern 1 und 2)	0,00	-112.700	-115.100	-118.000	-120.900	-123.800
18	=	Anteiliger veranschlagter Finanzierungsmittelüberschuss/-bedarf (Saldo aus Nummern 3 und 17)	0,00	-112.700	-115.100	-118.000	-120.900	-123.800



Gemeinde: 01 Meckenbeuren

Teilhaushalt	1	Allgemeine Verwaltung
Produktbereich	111	Innere Verwaltung
Produktgruppe	11130	Presse- und Öffentlichkeitarbeit
Produkt	1113000	Presse- und Öffentlichkeitarbeit
Leistung	113000000	Presse- und Öffentlichkeitarbeit

Nr.			Ergebnis	Ansatz	Ansatz	Planung	Planung	Planung
			Vorvorjahr	Vorjahr	Haushaltsjahr	Haushaltsjahr +1	Haushaltsjahr +2	Haushaltsjahr +3
			2023	2024	2025	2026	2027	2028
			EUR	EUR	EUR	EUR	EUR	EUR
		1	2	3	4	5	6	
1	+	Summe der Einzahlungen aus laufender Verwaltungstätigkeit (ohne außerordentliche zahlungswirksame Erträge aus Vermögensveräußerung)	0,00	5.000	5.000	5.000	5.000	5.000
2	-	Summe der Auszahlungen aus laufender Verwaltungstätigkeit	0,00	-153.300	-159.300	-161.800	-164.200	-166.700
3	=	Anteiliger Zahlungsmittelüberschuss/-bedarf des Ergebnishaushalts (Saldo aus Nummern 1 und 2)	0,00	-148.300	-154.300	-156.800	-159.200	-161.700
18	=	Anteiliger veranschlagter Finanzierungsmittelüberschuss/-bedarf (Saldo aus Nummern 3 und 17)	0,00	-148.300	-154.300	-156.800	-159.200	-161.700



Gemeinde: 01 Meckenbeuren

Teilhaushalt	1	Allgemeine Verwaltung
Produktbereich	111	Innere Verwaltung
Produktgruppe	11133	Grundstücksmanagement
Produkt	1113301	Abwicklung von Grundstücksgeschäften und Bestellung und Verwaltung von Erbbaurechten
Leistung	1133010000	Abwicklung von Grundstücksgeschäften und Bestellung und Verwaltung von Erbbaurechten

Nr.		Ergebnis	Ansatz		Planung	Planung	Planung	
			Vorvorjahr	Vorjahr	Haushaltsjahr	Haushaltsjahr	Haushaltsjahr	
			2023	2024	2025	Haushaltsjahr	Haushaltsjahr	
			EUR	EUR	EUR	+1	+2	+3
		1	2	3	4	5	6	
2	-	Summe der Auszahlungen aus laufender Verwaltungstätigkeit	0,00	-94.400	-96.100	-102.800	-105.500	-108.200
3	=	Anteiliger Zahlungsmittelüberschuss/-bedarf des Ergebnishaushalts (Saldo aus Nummern 1 und 2)	0,00	-94.400	-96.100	-102.800	-105.500	-108.200
6	+	Einzahlungen aus der Veräußerung von Sachvermögen	0,00	900.000	2.300.000	2.800.000	2.800.000	2.800.000
9	=	Einzahlungen aus Investitionstätigkeit (Summe aus Nummern 4 bis 8)	0,00	900.000	2.300.000	2.800.000	2.800.000	2.800.000
10	-	Auszahlungen für den Erwerb von Grunstücken und Gebäuden	0,00	-2.000.000	-4.000.000	-2.000.000	-2.000.000	-2.000.000
16	=	Auszahlungen aus Investitionstätigkeit (Summe aus Nummern 10 bis 15)	0,00	-2.000.000	-4.000.000	-2.000.000	-2.000.000	-2.000.000
17	=	Anteiliger veranschlagter Finanzierungsmittelüberschuss/-bedarf aus Investitionstätigkeit (Saldo aus Nummern 9 und 16)	0,00	-1.100.000	-1.700.000	800.000	800.000	800.000
18	=	Anteiliger veranschlagter Finanzierungsmittelüberschuss/-bedarf (Saldo aus Nummern 3 und 17)	0,00	-1.194.400	-1.796.100	697.200	694.500	691.800



Gemeinde: 01 Meckenbeuren

Teilhaushalt	1	Allgemeine Verwaltung
Produktbereich	111	Innere Verwaltung
Produktgruppe	11133	Grundstücksmanagement
Produkt	1113302	Grundstücksbewirtschaftung (Unbebaute Grundstücke)
Leistung	1133020000	Verwaltung unbebauter Grundstücke

Nr.			Ergebnis	Ansatz	Ansatz	Planung	Planung	Planung
			Vorvorjahr	Vorjahr	Haushaltsjahr	Haushaltsjahr +1	Haushaltsjahr +2	Haushaltsjahr +3
			2023	2024	2025	2026	2027	2028
			EUR	EUR	EUR	EUR	EUR	EUR
		1	2	3	4	5	6	
1	+	Summe der Einzahlungen aus laufender Verwaltungstätigkeit (ohne außerordentliche zahlungswirksame Erträge aus Vermögensveräußerung)	0,00	44.100	44.100	44.100	44.100	44.100
2	-	Summe der Auszahlungen aus laufender Verwaltungstätigkeit	0,00	-60.800	-132.600	-84.300	-86.700	-88.100
3	=	Anteiliger Zahlungsmittelüberschuss/-bedarf des Ergebnishaushalts (Saldo aus Nummern 1 und 2)	0,00	-16.700	-88.500	-40.200	-42.600	-44.000
18	=	Anteiliger veranschlagter Finanzierungsmittelüberschuss/-bedarf (Saldo aus Nummern 3 und 17)	0,00	-16.700	-88.500	-40.200	-42.600	-44.000



Gemeinde: 01 Meckenbeuren

Teilhaushalt	2	Sicherheit und Ordnung
Produktbereich	212	Sicherheit und Ordnung
Produktgruppe	21210	Statistik und Wahlen
Produkt	2121000	Statistik und Wahlen
Leistung	121000000	Vorbereitung und Durchführung von Wahlen und Abstimmungen

Nr.			Ergebnis	Ansatz	Ansatz	Planung	Planung	Planung
			Vorvorjahr	Vorjahr	Haushaltsjahr	Haushaltsjahr +1	Haushaltsjahr +2	Haushaltsjahr +3
			2023	2024	2025	2026	2027	2028
			EUR	EUR	EUR	EUR	EUR	EUR
		1	2	3	4	5	6	
1	+	Summe der Einzahlungen aus laufender Verwaltungstätigkeit (ohne außerordentliche zahlungswirksame Erträge aus Vermögensveräußerung)	0,00	8.000	10.000	0	0	0
2	-	Summe der Auszahlungen aus laufender Verwaltungstätigkeit	0,00	-75.000	-65.900	-27.000	-27.800	-28.800
3	=	Anteiliger Zahlungsmittelüberschuss/-bedarf des Ergebnishaushalts (Saldo aus Nummern 1 und 2)	0,00	-67.000	-55.900	-27.000	-27.800	-28.800
18	=	Anteiliger veranschlagter Finanzierungsmittelüberschuss/-bedarf (Saldo aus Nummern 3 und 17)	0,00	-67.000	-55.900	-27.000	-27.800	-28.800



Gemeinde: 01 Meckenbeuren

Teilhaushalt	2	Sicherheit und Ordnung
Produktbereich	212	Sicherheit und Ordnung
Produktgruppe	21220	Ordnungswesen
Produkt	2122000	Ordnungswesen
Leistung	1220000000	Ordnungswesen

Nr.			Ergebnis	Ansatz	Ansatz	Planung	Planung	Planung
			Vorvorjahr	Vorjahr	Haushaltsjahr	Haushaltsjahr +1	Haushaltsjahr +2	Haushaltsjahr +3
			2023	2024	2025	2026	2027	2028
			EUR	EUR	EUR	EUR	EUR	EUR
		1	2	3	4	5	6	
1	+	Summe der Einzahlungen aus laufender Verwaltungstätigkeit (ohne außerordentliche zahlungswirksame Erträge aus Vermögensveräußerung)	0,00	161.000	60.500	60.500	60.500	60.500
2	-	Summe der Auszahlungen aus laufender Verwaltungstätigkeit	0,00	-271.500	-295.300	-301.400	-307.500	-313.700
3	=	Anteiliger Zahlungsmittelüberschuss/-bedarf des Ergebnishaushalts (Saldo aus Nummern 1 und 2)	0,00	-110.500	-234.800	-240.900	-247.000	-253.200
12	-	Auszahlungen für den Erwerb von beweglichem Sachvermögen	0,00	-3.000	0	0	0	0
16	=	Auszahlungen aus Investitionstätigkeit (Summe aus Nummern 10 bis 15)	0,00	-3.000	0	0	0	0
17	=	Anteiliger veranschlagter Finanzierungsmittelüberschuss/-bedarf aus Investitionstätigkeit (Saldo aus Nummern 9 und 16)	0,00	-3.000	0	0	0	0
18	=	Anteiliger veranschlagter Finanzierungsmittelüberschuss/-bedarf (Saldo aus Nummern 3 und 17)	0,00	-113.500	-234.800	-240.900	-247.000	-253.200



Gemeinde: 01 Meckenbeuren

Teilhaushalt	2	Sicherheit und Ordnung
Produktbereich	212	Sicherheit und Ordnung
Produktgruppe	21221	Verkehrswesen (Ordnungsrecht)
Produkt	2122100	Verkehrswesen
Leistung	1221000000	Verkehrswesen

Nr.			Ergebnis	Ansatz	Ansatz	Planung	Planung	Planung
			Vorvorjahr	Vorjahr	Haushaltsjahr	Haushaltsjahr +1	Haushaltsjahr +2	Haushaltsjahr +3
			2023	2024	2025	2026	2027	2028
			EUR	EUR	EUR	EUR	EUR	EUR
		1	2	3	4	5	6	
2	-	Summe der Auszahlungen aus laufender Verwaltungstätigkeit	0,00	-57.500	-68.500	-70.600	-72.700	-74.900
3	=	Anteiliger Zahlungsmittelüberschuss/-bedarf des Ergebnishaushalts (Saldo aus Nummern 1 und 2)	0,00	-57.500	-68.500	-70.600	-72.700	-74.900
18	=	Anteiliger veranschlagter Finanzierungsmittelüberschuss/-bedarf (Saldo aus Nummern 3 und 17)	0,00	-57.500	-68.500	-70.600	-72.700	-74.900



Gemeinde: 01 Meckenbeuren

Teilhaushalt	2	Sicherheit und Ordnung
Produktbereich	212	Sicherheit und Ordnung
Produktgruppe	21222	Einwohnerwesen
Produkt	2122200	Einwohnerwesen
Leistung	1222000000	Einwohnerwesen

Nr.			Ergebnis	Ansatz	Ansatz	Planung	Planung	Planung
			Vorvorjahr	Vorjahr	Haushaltsjahr	Haushaltsjahr +1	Haushaltsjahr +2	Haushaltsjahr +3
			2023	2024	2025	2026	2027	2028
			EUR	EUR	EUR	EUR	EUR	EUR
		1	2	3	4	5	6	
1	+	Summe der Einzahlungen aus laufender Verwaltungstätigkeit (ohne außerordentliche zahlungswirksame Erträge aus Vermögensveräußerung)	0,00	0	128.000	128.000	128.000	128.000
2	-	Summe der Auszahlungen aus laufender Verwaltungstätigkeit	0,00	-159.900	-226.700	-231.400	-236.300	-241.300
3	=	Anteiliger Zahlungsmittelüberschuss/-bedarf des Ergebnishaushalts (Saldo aus Nummern 1 und 2)	0,00	-159.900	-98.700	-103.400	-108.300	-113.300
18	=	Anteiliger veranschlagter Finanzierungsmittelüberschuss/-bedarf (Saldo aus Nummern 3 und 17)	0,00	-159.900	-98.700	-103.400	-108.300	-113.300



Gemeinde: 01 Meckenbeuren

Teilhaushalt	2	Sicherheit und Ordnung
Produktbereich	212	Sicherheit und Ordnung
Produktgruppe	21223	Personenstandwesen
Produkt	2122300	Personenstandwesen
Leistung	1223000000	Personenstandwesen

Nr.			Ergebnis	Ansatz	Ansatz	Planung	Planung	Planung
			Vorvorjahr	Vorjahr	Haushaltsjahr	Haushaltsjahr +1	Haushaltsjahr +2	Haushaltsjahr +3
			2023	2024	2025	2026	2027	2028
			EUR	EUR	EUR	EUR	EUR	EUR
		1	2	3	4	5	6	
1	+	Summe der Einzahlungen aus laufender Verwaltungstätigkeit (ohne außerordentliche zahlungswirksame Erträge aus Vermögensveräußerung)	0,00	11.600	13.600	13.600	13.600	13.600
2	-	Summe der Auszahlungen aus laufender Verwaltungstätigkeit	0,00	-86.200	-91.300	-90.300	-92.900	-95.500
3	=	Anteiliger Zahlungsmittelüberschuss/-bedarf des Ergebnishaushalts (Saldo aus Nummern 1 und 2)	0,00	-74.600	-77.700	-76.700	-79.300	-81.900
18	=	Anteiliger veranschlagter Finanzierungsmittelüberschuss/-bedarf (Saldo aus Nummern 3 und 17)	0,00	-74.600	-77.700	-76.700	-79.300	-81.900



Gemeinde: 01 Meckenbeuren

Teilhaushalt	2	Sicherheit und Ordnung
Produktbereich	212	Sicherheit und Ordnung
Produktgruppe	21225	Sozialversicherung
Produkt	2122500	Sozialversicherung
Leistung	1225010000	Sozialversicherung

Nr.			Ergebnis	Ansatz	Ansatz	Planung	Planung	Planung
			Vorvorjahr	Vorjahr	Haushaltsjahr	Haushaltsjahr +1	Haushaltsjahr +2	Haushaltsjahr +3
			2023	2024	2025	2026	2027	2028
			EUR	EUR	EUR	EUR	EUR	EUR
		1	2	3	4	5	6	
2	-	Summe der Auszahlungen aus laufender Verwaltungstätigkeit	0,00	-34.000	-37.400	-38.600	-39.800	-41.100
3	=	Anteiliger Zahlungsmittelüberschuss/-bedarf des Ergebnishaushalts (Saldo aus Nummern 1 und 2)	0,00	-34.000	-37.400	-38.600	-39.800	-41.100
18	=	Anteiliger veranschlagter Finanzierungsmittelüberschuss/-bedarf (Saldo aus Nummern 3 und 17)	0,00	-34.000	-37.400	-38.600	-39.800	-41.100



Gemeinde: 01 Meckenbeuren

Teilhaushalt	2	Sicherheit und Ordnung
Produktbereich	212	Sicherheit und Ordnung
Produktgruppe	21260	Brandschutz
Produkt	2126000	Brandschutz
Leistung	1260000000	Brandschutz

Nr.			Ergebnis	Ansatz	Ansatz	Planung	Planung	Planung
			Vorvorjahr	Vorjahr	Haushaltsjahr	Haushaltsjahr +1	Haushaltsjahr +2	Haushaltsjahr +3
			2023	2024	2025	2026	2027	2028
			EUR	EUR	EUR	EUR	EUR	EUR
		1	2	3	4	5	6	
1	+	Summe der Einzahlungen aus laufender Verwaltungstätigkeit (ohne außerordentliche zahlungswirksame Erträge aus Vermögensveräußerung)	0,00	90.900	90.900	90.900	90.900	90.900
2	-	Summe der Auszahlungen aus laufender Verwaltungstätigkeit	0,00	-511.800	-514.700	-475.700	-475.500	-475.900
3	=	Anteiliger Zahlungsmittelüberschuss/-bedarf des Ergebnishaushalts (Saldo aus Nummern 1 und 2)	0,00	-420.900	-423.800	-384.800	-384.600	-385.000
4	+	Einzahlungen aus Investitionszuwendungen	0,00	187.200	142.200	96.200	96.200	44.000
9	=	Einzahlungen aus Investitionstätigkeit (Summe aus Nummern 4 bis 8)	0,00	187.200	142.200	96.200	96.200	44.000
12	-	Auszahlungen für den Erwerb von beweglichem Sachvermögen	0,00	-1.210.500	-1.171.500	-260.000	0	0
16	=	Auszahlungen aus Investitionstätigkeit (Summe aus Nummern 10 bis 15)	0,00	-1.210.500	-1.171.500	-260.000	0	0
17	=	Anteiliger veranschlagter Finanzierungsmittelüberschuss/-bedarf aus Investitionstätigkeit (Saldo aus Nummern 9 und 16)	0,00	-1.023.300	-1.029.300	-163.800	96.200	44.000
18	=	Anteiliger veranschlagter Finanzierungsmittelüberschuss/-bedarf (Saldo aus Nummern 3 und 17)	0,00	-1.444.200	-1.453.100	-548.600	-288.400	-341.000



Gemeinde: 01 Meckenbeuren

Teilhaushalt	3	Schulträgeraufgaben
Produktbereich	321	Schulträgeraufgaben
Produktgruppe	32110	Schulverwaltung
Produkt	3211000	Schulverwaltung
Leistung	211000000	Schulverwaltung

Nr.			Ergebnis	Ansatz	Ansatz	Planung	Planung	Planung
			Vorvorjahr	Vorjahr	Haushaltsjahr	Haushaltsjahr +1	Haushaltsjahr +2	Haushaltsjahr +3
			2023	2024	2025	2026	2027	2028
			EUR	EUR	EUR	EUR	EUR	EUR
		1	2	3	4	5	6	
2	-	Summe der Auszahlungen aus laufender Verwaltungstätigkeit	0,00	-184.600	-156.300	-158.100	-159.700	-161.500
3	=	Anteiliger Zahlungsmittelüberschuss/-bedarf des Ergebnishaushalts (Saldo aus Nummern 1 und 2)	0,00	-184.600	-156.300	-158.100	-159.700	-161.500
18	=	Anteiliger veranschlagter Finanzierungsmittelüberschuss/-bedarf (Saldo aus Nummern 3 und 17)	0,00	-184.600	-156.300	-158.100	-159.700	-161.500



Gemeinde: 01 Meckenbeuren

Teilhaushalt	3	Schulträgeraufgaben
Produktbereich	321	Schulträgeraufgaben
Produktgruppe	32110	Schulverwaltung
Produkt	3211001	Grundschulen
Leistung	2110010100	Grundschule Meckenbeuren - Albrecht-Dürer-Schule

Nr.			Ergebnis	Ansatz	Ansatz	Planung	Planung	Planung
			Vorvorjahr	Vorjahr	Haushaltsjahr	Haushaltsjahr	Haushaltsjahr	
			2023	2024	2025	2026	2027	2028
			EUR	EUR	EUR	EUR	EUR	EUR
		1	2	3	4	5	6	
1	+	Summe der Einzahlungen aus laufender Verwaltungstätigkeit (ohne außerordentliche zahlungswirksame Erträge aus Vermögensveräußerung)	0,00	59.000	70.700	71.400	72.100	72.100
2	-	Summe der Auszahlungen aus laufender Verwaltungstätigkeit	0,00	-426.800	-404.100	-410.500	-416.100	-423.600
3	=	Anteiliger Zahlungsmittelüberschuss/-bedarf des Ergebnishaushalts (Saldo aus Nummern 1 und 2)	0,00	-367.800	-333.400	-339.100	-344.000	-351.500
12	-	Auszahlungen für den Erwerb von beweglichem Sachvermögen	0,00	0	-70.000	0	0	0
16	=	Auszahlungen aus Investitionstätigkeit (Summe aus Nummern 10 bis 15)	0,00	0	-70.000	0	0	0
17	=	Anteiliger veranschlagter Finanzierungsmittelüberschuss/-bedarf aus Investitionstätigkeit (Saldo aus Nummern 9 und 16)	0,00	0	-70.000	0	0	0
18	=	Anteiliger veranschlagter Finanzierungsmittelüberschuss/-bedarf (Saldo aus Nummern 3 und 17)	0,00	-367.800	-403.400	-339.100	-344.000	-351.500



Gemeinde: 01 Meckenbeuren

Teilhaushalt	3	Schulträgeraufgaben
Produktbereich	321	Schulträgeraufgaben
Produktgruppe	32110	Schulverwaltung
Produkt	3211001	Grundschulen
Leistung	2110010101	Betreuung Albrecht-Dürer-Schule

Nr.		Ergebnis	Ansatz		Planung	Planung	Planung	
			Vorvorjahr	Vorjahr	Haushaltsjahr	Haushaltsjahr	Haushaltsjahr	
			2023	2024	2025	2026	2027	2028
			EUR	EUR	EUR	EUR	EUR	EUR
		1	2	3	4	5	6	
2	-	Summe der Auszahlungen aus laufender Verwaltungstätigkeit	0,00	0	0	-78.100	-78.100	-78.100
3	=	Anteiliger Zahlungsmittelüberschuss/-bedarf des Ergebnishaushalts (Saldo aus Nummern 1 und 2)	0,00	0	0	-78.100	-78.100	-78.100
18	=	Anteiliger veranschlagter Finanzierungsmittelüberschuss/-bedarf (Saldo aus Nummern 3 und 17)	0,00	0	0	-78.100	-78.100	-78.100



Gemeinde: 01 Meckenbeuren

Teilhaushalt	3	Schulträgeraufgaben
Produktbereich	321	Schulträgeraufgaben
Produktgruppe	32110	Schulverwaltung
Produkt	3211001	Grundschulen
Leistung	2110010200	Grundschule Brochenzell - Eugen-Bolz-Schule

Nr.			Ergebnis	Ansatz	Ansatz	Planung	Planung	Planung
			Vorvorjahr	Vorjahr	Haushaltsjahr	Haushaltsjahr +1	Haushaltsjahr +2	Haushaltsjahr +3
			2023	2024	2025	2026	2027	2028
			EUR	EUR	EUR	EUR	EUR	EUR
			1	2	3	4	5	6
1	+	Summe der Einzahlungen aus laufender Verwaltungstätigkeit (ohne außerordentliche zahlungswirksame Erträge aus Vermögensveräußerung)	0,00	43.500	44.000	44.500	45.000	45.000
2	-	Summe der Auszahlungen aus laufender Verwaltungstätigkeit	0,00	-237.400	-274.700	-264.700	-268.100	-272.700
3	=	Anteiliger Zahlungsmittelüberschuss/-bedarf des Ergebnishaushalts (Saldo aus Nummern 1 und 2)	0,00	-193.900	-230.700	-220.200	-223.100	-227.700
11	-	Auszahlungen für Baumaßnahmen	0,00	-60.000	0	0	0	0
12	-	Auszahlungen für den Erwerb von beweglichem Sachvermögen	0,00	-2.200	-23.000	0	0	0
16	=	Auszahlungen aus Investitionstätigkeit (Summe aus Nummern 10 bis 15)	0,00	-62.200	-23.000	0	0	0
17	=	Anteiliger veranschlagter Finanzierungsmittelüberschuss/-bedarf aus Investitionstätigkeit (Saldo aus Nummern 9 und 16)	0,00	-62.200	-23.000	0	0	0
18	=	Anteiliger veranschlagter Finanzierungsmittelüberschuss/-bedarf (Saldo aus Nummern 3 und 17)	0,00	-256.100	-253.700	-220.200	-223.100	-227.700



Gemeinde: 01 Meckenbeuren

Teilhaushalt	3	Schulträgeraufgaben
Produktbereich	321	Schulträgeraufgaben
Produktgruppe	32110	Schulverwaltung
Produkt	3211001	Grundschulen
Leistung	2110010201	Betreuung Eugen-Bolz-Schule

Nr.		Ergebnis	Ansatz		Planung	Planung	Planung	
			Vorvorjahr	Vorjahr	Haushaltsjahr	Haushaltsjahr	Haushaltsjahr	
			2023	2024	2025	2026	2027	2028
			EUR	EUR	EUR	EUR	EUR	EUR
		1	2	3	4	5	6	
2	-	Summe der Auszahlungen aus laufender Verwaltungstätigkeit	0,00	0	0	-39.200	-39.200	-39.200
3	=	Anteiliger Zahlungsmittelüberschuss/-bedarf des Ergebnishaushalts (Saldo aus Nummern 1 und 2)	0,00	0	0	-39.200	-39.200	-39.200
11	-	Auszahlungen für Baumaßnahmen	0,00	0	-480.000	-1.000.000	-500.000	0
16	=	Auszahlungen aus Investitionstätigkeit (Summe aus Nummern 10 bis 15)	0,00	0	-480.000	-1.000.000	-500.000	0
17	=	Anteiliger veranschlagter Finanzierungsmittelüberschuss/-bedarf aus Investitionstätigkeit (Saldo aus Nummern 9 und 16)	0,00	0	-480.000	-1.000.000	-500.000	0
18	=	Anteiliger veranschlagter Finanzierungsmittelüberschuss/-bedarf (Saldo aus Nummern 3 und 17)	0,00	0	-480.000	-1.039.200	-539.200	-39.200



Gemeinde: 01 Meckenbeuren

Teilhaushalt	3	Schulträgeraufgaben
Produktbereich	321	Schulträgeraufgaben
Produktgruppe	32110	Schulverwaltung
Produkt	3211001	Grundschulen
Leistung	2110010300	Grundschule Liebenau - Eduard-Mörke-Schule

Nr.			Ergebnis	Ansatz	Ansatz	Planung	Planung	Planung
			Vorvorjahr	Vorjahr	Haushaltsjahr	Haushaltsjahr +1	Haushaltsjahr +2	Haushaltsjahr +3
			2023	2024	2025	2026	2027	2028
			EUR	EUR	EUR	EUR	EUR	EUR
		1	2	3	4	5	6	
1	+	Summe der Einzahlungen aus laufender Verwaltungstätigkeit (ohne außerordentliche zahlungswirksame Erträge aus Vermögensveräußerung)	0,00	23.000	23.400	23.800	24.300	24.300
2	-	Summe der Auszahlungen aus laufender Verwaltungstätigkeit	0,00	-152.000	-188.200	-184.100	-186.900	-190.200
3	=	Anteiliger Zahlungsmittelüberschuss/-bedarf des Ergebnishaushalts (Saldo aus Nummern 1 und 2)	0,00	-129.000	-164.800	-160.300	-162.600	-165.900
11	-	Auszahlungen für Baumaßnahmen	0,00	-28.000	-9.100	0	0	0
12	-	Auszahlungen für den Erwerb von beweglichem Sachvermögen	0,00	0	-3.200	0	0	0
16	=	Auszahlungen aus Investitionstätigkeit (Summe aus Nummern 10 bis 15)	0,00	-28.000	-12.300	0	0	0
17	=	Anteiliger veranschlagter Finanzierungsmittelüberschuss/-bedarf aus Investitionstätigkeit (Saldo aus Nummern 9 und 16)	0,00	-28.000	-12.300	0	0	0
18	=	Anteiliger veranschlagter Finanzierungsmittelüberschuss/-bedarf (Saldo aus Nummern 3 und 17)	0,00	-157.000	-177.100	-160.300	-162.600	-165.900



Gemeinde: 01 Meckenbeuren

Teilhaushalt	3	Schulträgeraufgaben
Produktbereich	321	Schulträgeraufgaben
Produktgruppe	32110	Schulverwaltung
Produkt	3211001	Grundschulen
Leistung	2110010301	Betreuung Eduard-Mörrike-Schule

Nr.			Ergebnis	Ansatz	Ansatz	Planung	Planung	Planung
			Vorvorjahr	Vorjahr	Haushaltsjahr	Haushaltsjahr +1	Haushaltsjahr +2	Haushaltsjahr +3
			2023	2024	2025	2026	2027	2028
			EUR	EUR	EUR	EUR	EUR	EUR
		1	2	3	4	5	6	
2	-	Summe der Auszahlungen aus laufender Verwaltungstätigkeit	0,00	0	0	-27.400	-27.400	-27.400
3	=	Anteiliger Zahlungsmittelüberschuss/-bedarf des Ergebnishaushalts (Saldo aus Nummern 1 und 2)	0,00	0	0	-27.400	-27.400	-27.400
18	=	Anteiliger veranschlagter Finanzierungsmittelüberschuss/-bedarf (Saldo aus Nummern 3 und 17)	0,00	0	0	-27.400	-27.400	-27.400



Gemeinde: 01 Meckenbeuren

Teilhaushalt	3	Schulträgeraufgaben
Produktbereich	321	Schulträgeraufgaben
Produktgruppe	32110	Schulverwaltung
Produkt	3211001	Grundschulen
Leistung	2110010400	Grundschule Kehlen - Wilhelm Schussen-Schule

Nr.			Ergebnis	Ansatz	Ansatz	Planung	Planung	Planung
			Vorvorjahr	Vorjahr	Haushaltsjahr	Haushaltsjahr +1	Haushaltsjahr +2	Haushaltsjahr +3
			2023	2024	2025	2026	2027	2028
			EUR	EUR	EUR	EUR	EUR	EUR
		1	2	3	4	5	6	
1	+	Summe der Einzahlungen aus laufender Verwaltungstätigkeit (ohne außerordentliche zahlungswirksame Erträge aus Vermögensveräußerung)	0,00	52.100	53.300	54.500	55.700	55.700
2	-	Summe der Auszahlungen aus laufender Verwaltungstätigkeit	0,00	-371.000	-545.100	-452.800	-458.900	-467.600
3	=	Anteiliger Zahlungsmittelüberschuss/-bedarf des Ergebnishaushalts (Saldo aus Nummern 1 und 2)	0,00	-318.900	-491.800	-398.300	-403.200	-411.900
11	-	Auszahlungen für Baumaßnahmen	0,00	-10.000	-80.000	0	0	0
16	=	Auszahlungen aus Investitionstätigkeit (Summe aus Nummern 10 bis 15)	0,00	-10.000	-80.000	0	0	0
17	=	Anteiliger veranschlagter Finanzierungsmittelüberschuss/-bedarf aus Investitionstätigkeit (Saldo aus Nummern 9 und 16)	0,00	-10.000	-80.000	0	0	0
18	=	Anteiliger veranschlagter Finanzierungsmittelüberschuss/-bedarf (Saldo aus Nummern 3 und 17)	0,00	-328.900	-571.800	-398.300	-403.200	-411.900



Gemeinde: 01 Meckenbeuren

Teilhaushalt	3	Schulträgeraufgaben
Produktbereich	321	Schulträgeraufgaben
Produktgruppe	32110	Schulverwaltung
Produkt	3211001	Grundschulen
Leistung	2110010401	Betreuung Wilhelm-Schussen-Schule

Nr.		Ergebnis	Ansatz		Planung	Planung	Planung			
			Vorvorjahr		Haushaltsjahr		Haushaltsjahr	Haushaltsjahr		
			2023		2024		2025	2026	2027	2028
			EUR		EUR		EUR	EUR	EUR	EUR
		1	2	3	4	5	6			
2	-	Summe der Auszahlungen aus laufender Verwaltungstätigkeit	0,00	0	0	-73.200	-73.200	-73.200		
3	=	Anteiliger Zahlungsmittelüberschuss/-bedarf des Ergebnishaushalts (Saldo aus Nummern 1 und 2)	0,00	0	0	-73.200	-73.200	-73.200		
18	=	Anteiliger veranschlagter Finanzierungsmittelüberschuss/-bedarf (Saldo aus Nummern 3 und 17)	0,00	0	0	-73.200	-73.200	-73.200		



Gemeinde: 01 Meckenbeuren

Teilhaushalt	3	Schulträgeraufgaben
Produktbereich	321	Schulträgeraufgaben
Produktgruppe	32110	Schulverwaltung
Produkt	3211005	Bildungszentrum Meckenbeuren
Leistung	2110050000	Bildungszentrum Meckenbeuren

Nr.			Ergebnis	Ansatz	Ansatz	Planung	Planung	Planung
			Vorvorjahr	Vorjahr	Haushaltsjahr	Haushaltsjahr	Haushaltsjahr	
			2023	2024	2025	2026	2027	2028
			EUR	EUR	EUR	EUR	EUR	EUR
		1	2	3	4	5	6	
1	+	Summe der Einzahlungen aus laufender Verwaltungstätigkeit (ohne außerordentliche zahlungswirksame Erträge aus Vermögensveräußerung)	0,00	509.000	509.000	509.000	509.000	509.000
2	-	Summe der Auszahlungen aus laufender Verwaltungstätigkeit	0,00	-854.800	-1.009.700	-980.700	-979.100	-987.900
3	=	Anteiliger Zahlungsmittelüberschuss/-bedarf des Ergebnishaushalts (Saldo aus Nummern 1 und 2)	0,00	-345.800	-500.700	-471.700	-470.100	-478.900
12	-	Auszahlungen für den Erwerb von beweglichem Sachvermögen	0,00	-6.000	0	0	0	0
16	=	Auszahlungen aus Investitionstätigkeit (Summe aus Nummern 10 bis 15)	0,00	-6.000	0	0	0	0
17	=	Anteiliger veranschlagter Finanzierungsmittelüberschuss/-bedarf aus Investitionstätigkeit (Saldo aus Nummern 9 und 16)	0,00	-6.000	0	0	0	0
18	=	Anteiliger veranschlagter Finanzierungsmittelüberschuss/-bedarf (Saldo aus Nummern 3 und 17)	0,00	-351.800	-500.700	-471.700	-470.100	-478.900



Gemeinde: 01 Meckenbeuren

Teilhaushalt	4	Kulturpflege
Produktbereich	425	Museen, Archiv, Zoo
Produktgruppe	42520	Kommunale Museen
Produkt	4252000	Schloß Brochenzell mit Humpismuseum
Leistung	2520000000	Schloß Brochenzell mit Humpismuesum

Nr.		Ergebnis	Ansatz		Planung	Planung	Planung	
			Vorvorjahr	Vorjahr	Haushaltsjahr	Haushaltsjahr	Haushaltsjahr	
			2023	2024	2025	2026	2027	2028
			EUR	EUR	EUR	EUR	EUR	EUR
		1	2	3	4	5	6	
2	-	Summe der Auszahlungen aus laufender Verwaltungstätigkeit	0,00	-38.800	-23.500	-23.500	-23.500	-23.500
3	=	Anteiliger Zahlungsmittelüberschuss/-bedarf des Ergebnishaushalts (Saldo aus Nummern 1 und 2)	0,00	-38.800	-23.500	-23.500	-23.500	-23.500
11	-	Auszahlungen für Baumaßnahmen	0,00	-45.000	-9.200	0	0	0
16	=	Auszahlungen aus Investitionstätigkeit (Summe aus Nummern 10 bis 15)	0,00	-45.000	-9.200	0	0	0
17	=	Anteiliger veranschlagter Finanzierungsmittelüberschuss/-bedarf aus Investitionstätigkeit (Saldo aus Nummern 9 und 16)	0,00	-45.000	-9.200	0	0	0
18	=	Anteiliger veranschlagter Finanzierungsmittelüberschuss/-bedarf (Saldo aus Nummern 3 und 17)	0,00	-83.800	-32.700	-23.500	-23.500	-23.500



Gemeinde: 01 Meckenbeuren

Teilhaushalt	4	Kulturpflege
Produktbereich	425	Museen, Archiv, Zoo
Produktgruppe	42520	Kommunale Museen
Produkt	4252000	Schloß Brochenzell mit Humpismuseum
Leistung	2520010000	Humpismuseum

Nr.			Ergebnis	Ansatz	Ansatz	Planung	Planung	Planung
			Vorvorjahr	Vorjahr	Haushaltsjahr	Haushaltsjahr +1	Haushaltsjahr +2	Haushaltsjahr +3
			2023	2024	2025	2026	2027	2028
			EUR	EUR	EUR	EUR	EUR	EUR
		1	2	3	4	5	6	
1	+	Summe der Einzahlungen aus laufender Verwaltungstätigkeit (ohne außerordentliche zahlungswirksame Erträge aus Vermögensveräußerung)	0,00	500	500	500	500	500
2	-	Summe der Auszahlungen aus laufender Verwaltungstätigkeit	0,00	-2.000	-3.100	-3.000	-3.000	-3.000
3	=	Anteiliger Zahlungsmittelüberschuss/-bedarf des Ergebnishaushalts (Saldo aus Nummern 1 und 2)	0,00	-1.500	-2.600	-2.500	-2.500	-2.500
18	=	Anteiliger veranschlagter Finanzierungsmittelüberschuss/-bedarf (Saldo aus Nummern 3 und 17)	0,00	-1.500	-2.600	-2.500	-2.500	-2.500



Gemeinde: 01 Meckenbeuren

Teilhaushalt	4	Kulturpflege
Produktbereich	425	Museen, Archiv, Zoo
Produktgruppe	42520	Kommunale Museen
Produkt	4252000	Schloß Brochenzell mit Humpismuseum
Leistung	2520020000	Gaststätte Schloß Brochenzell

Nr.			Ergebnis	Ansatz	Ansatz	Planung	Planung	Planung
			Vorvorjahr	Vorjahr	Haushaltsjahr	Haushaltsjahr +1	Haushaltsjahr +2	Haushaltsjahr +3
			2023	2024	2025	2026	2027	2028
			EUR	EUR	EUR	EUR	EUR	EUR
		1	2	3	4	5	6	
1	+	Summe der Einzahlungen aus laufender Verwaltungstätigkeit (ohne außerordentliche zahlungswirksame Erträge aus Vermögensveräußerung)	0,00	32.000	32.000	32.000	32.000	32.000
2	-	Summe der Auszahlungen aus laufender Verwaltungstätigkeit	0,00	-700	-2.500	-2.400	-2.400	-2.400
3	=	Anteiliger Zahlungsmittelüberschuss/-bedarf des Ergebnishaushalts (Saldo aus Nummern 1 und 2)	0,00	31.300	29.500	29.600	29.600	29.600
18	=	Anteiliger veranschlagter Finanzierungsmittelüberschuss/-bedarf (Saldo aus Nummern 3 und 17)	0,00	31.300	29.500	29.600	29.600	29.600



Gemeinde: 01 Meckenbeuren

Teilhaushalt	4	Kulturpflege
Produktbereich	425	Museen, Archiv, Zoo
Produktgruppe	42521	Gemeindearchiv
Produkt	4252101	Gemeindearchiv
Leistung	2521010000	Gemeindearchiv

Nr.			Ergebnis	Ansatz	Ansatz	Planung	Planung	Planung
			Vorvorjahr	Vorjahr	Haushaltsjahr	Haushaltsjahr +1	Haushaltsjahr +2	Haushaltsjahr +3
			2023	2024	2025	2026	2027	2028
			EUR	EUR	EUR	EUR	EUR	EUR
		1	2	3	4	5	6	
2	-	Summe der Auszahlungen aus laufender Verwaltungstätigkeit	0,00	-1.900	-1.700	-1.800	-1.800	-1.900
3	=	Anteiliger Zahlungsmittelüberschuss/-bedarf des Ergebnishaushalts (Saldo aus Nummern 1 und 2)	0,00	-1.900	-1.700	-1.800	-1.800	-1.900
18	=	Anteiliger veranschlagter Finanzierungsmittelüberschuss/-bedarf (Saldo aus Nummern 3 und 17)	0,00	-1.900	-1.700	-1.800	-1.800	-1.900



Gemeinde: 01 Meckenbeuren

Teilhaushalt	4	Kulturpflege
Produktbereich	426	Theater, Konzerte, Musikschulen
Produktgruppe	42630	Musikschulen
Produkt	4263000	Musikschulen
Leistung	263000000	Musikschule

Nr.			Ergebnis	Ansatz	Ansatz	Planung	Planung	Planung
			Vorvorjahr	Vorjahr	Haushaltsjahr	Haushaltsjahr +1	Haushaltsjahr +2	Haushaltsjahr +3
			2023	2024	2025	2026	2027	2028
			EUR	EUR	EUR	EUR	EUR	EUR
		1	2	3	4	5	6	
1	+	Summe der Einzahlungen aus laufender Verwaltungstätigkeit (ohne außerordentliche zahlungswirksame Erträge aus Vermögensveräußerung)	0,00	400.600	410.500	420.700	431.200	431.200
2	-	Summe der Auszahlungen aus laufender Verwaltungstätigkeit	0,00	-806.600	-824.000	-846.600	-870.000	-894.200
3	=	Anteiliger Zahlungsmittelüberschuss/-bedarf des Ergebnishaushalts (Saldo aus Nummern 1 und 2)	0,00	-406.000	-413.500	-425.900	-438.800	-463.000
12	-	Auszahlungen für den Erwerb von beweglichem Sachvermögen	0,00	-20.000	-15.000	-45.000	-15.000	-15.000
16	=	Auszahlungen aus Investitionstätigkeit (Summe aus Nummern 10 bis 15)	0,00	-20.000	-15.000	-45.000	-15.000	-15.000
17	=	Anteiliger veranschlagter Finanzierungsmittelüberschuss/-bedarf aus Investitionstätigkeit (Saldo aus Nummern 9 und 16)	0,00	-20.000	-15.000	-45.000	-15.000	-15.000
18	=	Anteiliger veranschlagter Finanzierungsmittelüberschuss/-bedarf (Saldo aus Nummern 3 und 17)	0,00	-426.000	-428.500	-470.900	-453.800	-478.000



Gemeinde: 01 Meckenbeuren

Teilhaushalt	4	Kulturpflege
Produktbereich	427	Volkshochschulen, Bibliotheken, kulturpädagogische Einrichtungen
Produktgruppe	42720	Bücherei
Produkt	4272000	Bücherei
Leistung	2720000000	Bücherei

Nr.			Ergebnis	Ansatz	Ansatz	Planung	Planung	Planung
			Vorvorjahr	Vorjahr	Haushaltsjahr	Haushaltsjahr +1	Haushaltsjahr +2	Haushaltsjahr +3
			2023	2024	2025	2026	2027	2028
			EUR	EUR	EUR	EUR	EUR	EUR
		1	2	3	4	5	6	
1	+	Summe der Einzahlungen aus laufender Verwaltungstätigkeit (ohne außerordentliche zahlungswirksame Erträge aus Vermögensveräußerung)	0,00	15.200	15.200	15.200	15.200	15.200
2	-	Summe der Auszahlungen aus laufender Verwaltungstätigkeit	0,00	-193.200	-205.600	-210.500	-215.500	-220.700
3	=	Anteiliger Zahlungsmittelüberschuss/-bedarf des Ergebnishaushalts (Saldo aus Nummern 1 und 2)	0,00	-178.000	-190.400	-195.300	-200.300	-205.500
18	=	Anteiliger veranschlagter Finanzierungsmittelüberschuss/-bedarf (Saldo aus Nummern 3 und 17)	0,00	-178.000	-190.400	-195.300	-200.300	-205.500



Gemeinde: 01 Meckenbeuren

Teilhaushalt	4	Kulturpflege
Produktbereich	428	Sonstige Kulturpflege
Produktgruppe	42810	Sonstige Kulturpflege
Produkt	4281000	Sonstige Kulturpflege
Leistung	2810010000	Kulturförderung (sonstige Förderung, ohne Musikförderung)

Nr.			Ergebnis	Ansatz	Ansatz	Planung	Planung	Planung
			Vorvorjahr	Vorjahr	Haushaltsjahr	Haushaltsjahr +1	Haushaltsjahr +2	Haushaltsjahr +3
			2023	2024	2025	2026	2027	2028
			EUR	EUR	EUR	EUR	EUR	EUR
		1	2	3	4	5	6	
1	+	Summe der Einzahlungen aus laufender Verwaltungstätigkeit (ohne außerordentliche zahlungswirksame Erträge aus Vermögensveräußerung)	0,00	3.500	3.500	3.500	3.500	3.500
2	-	Summe der Auszahlungen aus laufender Verwaltungstätigkeit	0,00	-45.100	-42.600	-42.600	-42.500	-42.500
3	=	Anteiliger Zahlungsmittelüberschuss/-bedarf des Ergebnishaushalts (Saldo aus Nummern 1 und 2)	0,00	-41.600	-39.100	-39.100	-39.000	-39.000
18	=	Anteiliger veranschlagter Finanzierungsmittelüberschuss/-bedarf (Saldo aus Nummern 3 und 17)	0,00	-41.600	-39.100	-39.100	-39.000	-39.000



Gemeinde: 01 Meckenbeuren

Teilhaushalt	4	Kulturpflege
Produktbereich	428	Sonstige Kulturpflege
Produktgruppe	42810	Sonstige Kulturpflege
Produkt	4281002	Kultur am Gleis 1
Leistung	2810020000	Kultur am Gleis 1

Nr.			Ergebnis	Ansatz	Ansatz	Planung	Planung	Planung
			Vorvorjahr	Vorjahr	Haushaltsjahr	Haushaltsjahr +1	Haushaltsjahr +2	Haushaltsjahr +3
			2023	2024	2025	2026	2027	2028
			EUR	EUR	EUR	EUR	EUR	EUR
		1	2	3	4	5	6	
1	+	Summe der Einzahlungen aus laufender Verwaltungstätigkeit (ohne außerordentliche zahlungswirksame Erträge aus Vermögensveräußerung)	0,00	32.000	32.000	32.000	32.000	32.000
2	-	Summe der Auszahlungen aus laufender Verwaltungstätigkeit	0,00	-23.500	-26.900	-15.000	-15.000	-15.000
3	=	Anteiliger Zahlungsmittelüberschuss/-bedarf des Ergebnishaushalts (Saldo aus Nummern 1 und 2)	0,00	8.500	5.100	17.000	17.000	17.000
18	=	Anteiliger veranschlagter Finanzierungsmittelüberschuss/-bedarf (Saldo aus Nummern 3 und 17)	0,00	8.500	5.100	17.000	17.000	17.000



Gemeinde: 01 Meckenbeuren

Teilhaushalt	4	Kulturpflege
Produktbereich	429	Förderung von Kirchengemeinden und sonstigen Religionsgemeinschaften
Produktgruppe	42910	Förderung von Kirchengemeinden und sonstigen Religionsgemeinschaften
Produkt	4291000	Förderung von Kirchengemeinden/Kapelle Laufenen
Leistung	2910010000	Förderung von Kirchengemeinden

Nr.			Ergebnis	Ansatz	Ansatz	Planung	Planung	Planung
			Vorvorjahr	Vorjahr	Haushaltsjahr	Haushaltsjahr +1	Haushaltsjahr +2	Haushaltsjahr +3
			2023	2024	2025	2026	2027	2028
			EUR	EUR	EUR	EUR	EUR	EUR
		1	2	3	4	5	6	
2	-	Summe der Auszahlungen aus laufender Verwaltungstätigkeit	0,00	-300	-300	-300	-300	-300
3	=	Anteiliger Zahlungsmittelüberschuss/-bedarf des Ergebnishaushalts (Saldo aus Nummern 1 und 2)	0,00	-300	-300	-300	-300	-300
18	=	Anteiliger veranschlagter Finanzierungsmittelüberschuss/-bedarf (Saldo aus Nummern 3 und 17)	0,00	-300	-300	-300	-300	-300



Gemeinde: 01 Meckenbeuren

Teilhaushalt	4	Kulturpflege
Produktbereich	429	Förderung von Kirchengemeinden und sonstigen Religionsgemeinschaften
Produktgruppe	42910	Förderung von Kirchengemeinden und sonstigen Religionsgemeinschaften
Produkt	4291000	Förderung von Kirchengemeinden/Kapelle Laufenen
Leistung	2910020000	Kapelle Laufenen

Nr.			Ergebnis	Ansatz	Ansatz	Planung	Planung	Planung
			Vorvorjahr	Vorjahr	Haushaltsjahr	Haushaltsjahr +1	Haushaltsjahr +2	Haushaltsjahr +3
			2023	2024	2025	2026	2027	2028
			EUR	EUR	EUR	EUR	EUR	EUR
		1	2	3	4	5	6	
1	+	Summe der Einzahlungen aus laufender Verwaltungstätigkeit (ohne außerordentliche zahlungswirksame Erträge aus Vermögensveräußerung)	0,00	200	200	200	200	200
2	-	Summe der Auszahlungen aus laufender Verwaltungstätigkeit	0,00	-400	-400	-400	-400	-400
3	=	Anteiliger Zahlungsmittelüberschuss/-bedarf des Ergebnishaushalts (Saldo aus Nummern 1 und 2)	0,00	-200	-200	-200	-200	-200
18	=	Anteiliger veranschlagter Finanzierungsmittelüberschuss/-bedarf (Saldo aus Nummern 3 und 17)	0,00	-200	-200	-200	-200	-200



Gemeinde: 01 Meckenbeuren

Teilhaushalt	5	Soziales
Produktbereich	531	Soziale Hilfen
Produktgruppe	53100	Sozialverwaltung
Produkt	5310000	Sozialverwaltung
Leistung	3100000000	Sozialverwaltung

Nr.			Ergebnis	Ansatz	Ansatz	Planung	Planung	Planung
			Vorvorjahr	Vorjahr	Haushaltsjahr	Haushaltsjahr	Haushaltsjahr	
			2023	2024	2025	2026	2027	2028
			EUR	EUR	EUR	EUR	EUR	EUR
		1	2	3	4	5	6	
2	-	Summe der Auszahlungen aus laufender Verwaltungstätigkeit	0,00	-97.700	-111.800	-116.200	-119.600	-123.200
3	=	Anteiliger Zahlungsmittelüberschuss/-bedarf des Ergebnishaushalts (Saldo aus Nummern 1 und 2)	0,00	-97.700	-111.800	-116.200	-119.600	-123.200
18	=	Anteiliger veranschlagter Finanzierungsmittelüberschuss/-bedarf (Saldo aus Nummern 3 und 17)	0,00	-97.700	-111.800	-116.200	-119.600	-123.200



Gemeinde: 01 Meckenbeuren

Teilhaushalt	5	Soziales
Produktbereich	531	Soziale Hilfen
Produktgruppe	53140	Soziale Einrichtungen
Produkt	5314000	Soziale Einrichtungen
Leistung	3140000000	Soziale Einrichtungen

Nr.			Ergebnis	Ansatz	Ansatz	Planung	Planung	Planung
			Vorvorjahr	Vorjahr	Haushaltsjahr	Haushaltsjahr +1	Haushaltsjahr +2	Haushaltsjahr +3
			2023	2024	2025	2026	2027	2028
			EUR	EUR	EUR	EUR	EUR	EUR
		1	2	3	4	5	6	
1	+	Summe der Einzahlungen aus laufender Verwaltungstätigkeit (ohne außerordentliche zahlungswirksame Erträge aus Vermögensveräußerung)	0,00	500	500	500	500	500
2	-	Summe der Auszahlungen aus laufender Verwaltungstätigkeit	0,00	-11.600	-11.500	-11.500	-11.500	-11.500
3	=	Anteiliger Zahlungsmittelüberschuss/-bedarf des Ergebnishaushalts (Saldo aus Nummern 1 und 2)	0,00	-11.100	-11.000	-11.000	-11.000	-11.000
18	=	Anteiliger veranschlagter Finanzierungsmittelüberschuss/-bedarf (Saldo aus Nummern 3 und 17)	0,00	-11.100	-11.000	-11.000	-11.000	-11.000



Gemeinde: 01 Meckenbeuren

Teilhaushalt	5	Soziales
Produktbereich	531	Soziale Hilfen
Produktgruppe	53140	Soziale Einrichtungen
Produkt	5314005	Soziale Einrichtungen für Wohnungslose
Leistung	3140050000	Soziale Einrichtungen für Wohnungslose

Nr.			Ergebnis	Ansatz	Ansatz	Planung	Planung	Planung
			Vorvorjahr	Vorjahr	Haushaltsjahr	Haushaltsjahr +1	Haushaltsjahr +2	Haushaltsjahr +3
			2023	2024	2025	2026	2027	2028
			EUR	EUR	EUR	EUR	EUR	EUR
		1	2	3	4	5	6	
1	+	Summe der Einzahlungen aus laufender Verwaltungstätigkeit (ohne außerordentliche zahlungswirksame Erträge aus Vermögensveräußerung)	0,00	540.000	570.000	570.000	570.000	570.000
2	-	Summe der Auszahlungen aus laufender Verwaltungstätigkeit	0,00	-371.400	-422.200	-419.600	-415.700	-415.700
3	=	Anteiliger Zahlungsmittelüberschuss/-bedarf des Ergebnishaushalts (Saldo aus Nummern 1 und 2)	0,00	168.600	147.800	150.400	154.300	154.300
11	-	Auszahlungen für Baumaßnahmen	0,00	-3.000.000	-500.000	0	0	0
16	=	Auszahlungen aus Investitionstätigkeit (Summe aus Nummern 10 bis 15)	0,00	-3.000.000	-500.000	0	0	0
17	=	Anteiliger veranschlagter Finanzierungsmittelüberschuss/-bedarf aus Investitionstätigkeit (Saldo aus Nummern 9 und 16)	0,00	-3.000.000	-500.000	0	0	0
18	=	Anteiliger veranschlagter Finanzierungsmittelüberschuss/-bedarf (Saldo aus Nummern 3 und 17)	0,00	-2.831.400	-352.200	150.400	154.300	154.300



Gemeinde: 01 Meckenbeuren

Teilhaushalt	5	Soziales
Produktbereich	531	Soziale Hilfen
Produktgruppe	53140	Soziale Einrichtungen
Produkt	5314007	Soziale Einrichtungen für Flüchtlinge und Asylbewerber/-innen u. Asylberechtigte
Leistung	3140070000	Soziale Einrichtungen für Flüchtlinge und Asylbewerber/-innen u. Asylberechtigte (Anschlussunterbringung durch Städte)

Nr.			Ergebnis	Ansatz	Ansatz	Planung	Planung	Planung
			Vorvorjahr	Vorjahr	Haushaltsjahr	Haushaltsjahr +1	Haushaltsjahr +2	Haushaltsjahr +3
			2023	2024	2025	2026	2027	2028
			EUR	EUR	EUR	EUR	EUR	EUR
		1	2	3	4	5	6	
1	+	Summe der Einzahlungen aus laufender Verwaltungstätigkeit (ohne außerordentliche zahlungswirksame Erträge aus Vermögensveräußerung)	0,00	120.000	120.000	120.000	120.000	120.000
2	-	Summe der Auszahlungen aus laufender Verwaltungstätigkeit	0,00	-90.900	-144.700	-149.100	-153.400	-158.000
3	=	Anteiliger Zahlungsmittelüberschuss/-bedarf des Ergebnishaushalts (Saldo aus Nummern 1 und 2)	0,00	29.100	-24.700	-29.100	-33.400	-38.000
18	=	Anteiliger veranschlagter Finanzierungsmittelüberschuss/-bedarf (Saldo aus Nummern 3 und 17)	0,00	29.100	-24.700	-29.100	-33.400	-38.000



Gemeinde: 01 Meckenbeuren

Teilhaushalt	5	Soziales
Produktbereich	536	Kinder-, Jugend- und Familienhilfe
Produktgruppe	53620	Allgemeine Förderung junger Menschen - Jugendarbeit
Produkt	5362000	Allgemeine Förderung junger Menschen - Jugendarbeit
Leistung	3620010000	Kinder- und Jugendarbeit

Nr.			Ergebnis	Ansatz	Ansatz	Planung	Planung	Planung
			Vorvorjahr	Vorjahr	Haushaltsjahr	Haushaltsjahr +1	Haushaltsjahr +2	Haushaltsjahr +3
			2023	2024	2025	2026	2027	2028
			EUR	EUR	EUR	EUR	EUR	EUR
		1	2	3	4	5	6	
1	+	Summe der Einzahlungen aus laufender Verwaltungstätigkeit (ohne außerordentliche zahlungswirksame Erträge aus Vermögensveräußerung)	0,00	20.000	50.500	20.000	43.000	20.000
2	-	Summe der Auszahlungen aus laufender Verwaltungstätigkeit	0,00	-195.800	-245.300	-212.600	-244.800	-220.000
3	=	Anteiliger Zahlungsmittelüberschuss/-bedarf des Ergebnishaushalts (Saldo aus Nummern 1 und 2)	0,00	-175.800	-194.800	-192.600	-201.800	-200.000
12	-	Auszahlungen für den Erwerb von beweglichem Sachvermögen	0,00	-3.000	0	-20.000	-10.000	0
16	=	Auszahlungen aus Investitionstätigkeit (Summe aus Nummern 10 bis 15)	0,00	-3.000	0	-20.000	-10.000	0
17	=	Anteiliger veranschlagter Finanzierungsmittelüberschuss/-bedarf aus Investitionstätigkeit (Saldo aus Nummern 9 und 16)	0,00	-3.000	0	-20.000	-10.000	0
18	=	Anteiliger veranschlagter Finanzierungsmittelüberschuss/-bedarf (Saldo aus Nummern 3 und 17)	0,00	-178.800	-194.800	-212.600	-211.800	-200.000



Gemeinde: 01 Meckenbeuren

Teilhaushalt	5	Soziales
Produktbereich	536	Kinder-, Jugend- und Familienhilfe
Produktgruppe	53620	Allgemeine Förderung junger Menschen - Jugendarbeit
Produkt	5362000	Allgemeine Förderung junger Menschen - Jugendarbeit
Leistung	3620020000	Jugendsozialarbeit, Jugendsozialarbeit an Schulen im Rahmen SGB VIII

Nr.		Ergebnis	Ansatz		Planung	Planung	Planung	
			Vorvorjahr	Vorjahr	Haushaltsjahr	Haushaltsjahr	Haushaltsjahr	
			2023	2024	2025	Haushaltsjahr	Haushaltsjahr	Haushaltsjahr
			EUR	EUR	EUR	+1	+2	+3
		1	2	3	4	5	6	
2	-	Summe der Auszahlungen aus laufender Verwaltungstätigkeit	0,00	-225.700	-249.200	-255.900	-262.600	-269.500
3	=	Anteiliger Zahlungsmittelüberschuss/-bedarf des Ergebnishaushalts (Saldo aus Nummern 1 und 2)	0,00	-225.700	-249.200	-255.900	-262.600	-269.500
18	=	Anteiliger veranschlagter Finanzierungsmittelüberschuss/-bedarf (Saldo aus Nummern 3 und 17)	0,00	-225.700	-249.200	-255.900	-262.600	-269.500



Gemeinde: 01 Meckenbeuren

Teilhaushalt	5	Soziales
Produktbereich	536	Kinder-, Jugend- und Familienhilfe
Produktgruppe	53620	Allgemeine Förderung junger Menschen - Jugendarbeit
Produkt	5362000	Allgemeine Förderung junger Menschen - Jugendarbeit
Leistung	3620030000	Beteiligungen und Interessenvertretung von Kindern und Jugendlichen

Nr.		Ergebnis	Ansatz		Planung	Planung	Planung		
			Vorvorjahr		Haushaltsjahr		Haushaltsjahr	Haushaltsjahr	
			2023		2024		2026	2027	2028
			EUR		EUR		EUR	EUR	EUR
		1	2	3	4	5	6		
2	-	Summe der Auszahlungen aus laufender Verwaltungstätigkeit	0,00	-36.700	-40.200	-41.000	-41.800	-42.600	
3	=	Anteiliger Zahlungsmittelüberschuss/-bedarf des Ergebnishaushalts (Saldo aus Nummern 1 und 2)	0,00	-36.700	-40.200	-41.000	-41.800	-42.600	
18	=	Anteiliger veranschlagter Finanzierungsmittelüberschuss/-bedarf (Saldo aus Nummern 3 und 17)	0,00	-36.700	-40.200	-41.000	-41.800	-42.600	



Gemeinde: 01 Meckenbeuren

Teilhaushalt	5	Soziales
Produktbereich	536	Kinder-, Jugend- und Familienhilfe
Produktgruppe	53630	Hilfen für junge Menschen und ihre Familien
Produkt	5363000	Hilfen für junge Menschen und ihre Familien
Leistung	3630060000	Familientreff

Nr.			Ergebnis	Ansatz	Ansatz	Planung	Planung	Planung
			Vorvorjahr	Vorjahr	Haushaltsjahr	Haushaltsjahr +1	Haushaltsjahr +2	Haushaltsjahr +3
			2023	2024	2025	2026	2027	2028
			EUR	EUR	EUR	EUR	EUR	EUR
		1	2	3	4	5	6	
1	+	Summe der Einzahlungen aus laufender Verwaltungstätigkeit (ohne außerordentliche zahlungswirksame Erträge aus Vermögensveräußerung)	0,00	160.500	177.500	177.500	177.500	177.500
2	-	Summe der Auszahlungen aus laufender Verwaltungstätigkeit	0,00	-130.100	-137.900	-140.400	-143.200	-146.200
3	=	Anteiliger Zahlungsmittelüberschuss/-bedarf des Ergebnishaushalts (Saldo aus Nummern 1 und 2)	0,00	30.400	39.600	37.100	34.300	31.300
18	=	Anteiliger veranschlagter Finanzierungsmittelüberschuss/-bedarf (Saldo aus Nummern 3 und 17)	0,00	30.400	39.600	37.100	34.300	31.300



Gemeinde: 01 Meckenbeuren

Teilhaushalt	5	Soziales
Produktbereich	536	Kinder-, Jugend- und Familienhilfe
Produktgruppe	53650	Förderung von Kinder in Tageseinrichtungen und in Tagespflege
Produkt	5365001	Tageseinrichtungen für Kinder
Leistung	3650010100	Förderung von Kindern in Gruppen für 0 bis 6-Jährige

Nr.			Ergebnis	Ansatz	Ansatz	Planung	Planung	Planung
			Vorvorjahr	Vorjahr	Haushaltsjahr	Haushaltsjahr +1	Haushaltsjahr +2	Haushaltsjahr +3
			2023	2024	2025	2026	2027	2028
			EUR	EUR	EUR	EUR	EUR	EUR
		1	2	3	4	5	6	
1	+	Summe der Einzahlungen aus laufender Verwaltungstätigkeit (ohne außerordentliche zahlungswirksame Erträge aus Vermögensveräußerung)	0,00	24.500	24.500	24.500	24.500	24.500
2	-	Summe der Auszahlungen aus laufender Verwaltungstätigkeit	0,00	-237.500	-213.200	-204.400	-209.000	-213.500
3	=	Anteiliger Zahlungsmittelüberschuss/-bedarf des Ergebnishaushalts (Saldo aus Nummern 1 und 2)	0,00	-213.000	-188.700	-179.900	-184.500	-189.000
18	=	Anteiliger veranschlagter Finanzierungsmittelüberschuss/-bedarf (Saldo aus Nummern 3 und 17)	0,00	-213.000	-188.700	-179.900	-184.500	-189.000



Gemeinde: 01 Meckenbeuren

Teilhaushalt	5	Soziales
Produktbereich	536	Kinder-, Jugend- und Familienhilfe
Produktgruppe	53650	Förderung von Kinder in Tageseinrichtungen und in Tagespflege
Produkt	5365001	Tageseinrichtungen für Kinder
Leistung	3650010101	Kindertageseinrichtung Brochenzell

Nr.			Ergebnis	Ansatz	Ansatz	Planung	Planung	Planung
			Vorvorjahr	Vorjahr	Haushaltsjahr	Haushaltsjahr +1	Haushaltsjahr +2	Haushaltsjahr +3
			2023	2024	2025	2026	2027	2028
			EUR	EUR	EUR	EUR	EUR	EUR
		1	2	3	4	5	6	
1	+	Summe der Einzahlungen aus laufender Verwaltungstätigkeit (ohne außerordentliche zahlungswirksame Erträge aus Vermögensveräußerung)	0,00	533.100	377.400	385.300	385.300	385.300
2	-	Summe der Auszahlungen aus laufender Verwaltungstätigkeit	0,00	-1.357.200	-1.427.400	-1.329.900	-1.365.700	-1.403.300
3	=	Anteiliger Zahlungsmittelüberschuss/-bedarf des Ergebnishaushalts (Saldo aus Nummern 1 und 2)	0,00	-824.100	-1.050.000	-944.600	-980.400	-1.018.000
11	-	Auszahlungen für Baumaßnahmen	0,00	-295.000	-745.000	0	0	0
12	-	Auszahlungen für den Erwerb von beweglichem Sachvermögen	0,00	-11.500	-50.000	0	0	0
16	=	Auszahlungen aus Investitionstätigkeit (Summe aus Nummern 10 bis 15)	0,00	-306.500	-795.000	0	0	0
17	=	Anteiliger veranschlagter Finanzierungsmittelüberschuss/-bedarf aus Investitionstätigkeit (Saldo aus Nummern 9 und 16)	0,00	-306.500	-795.000	0	0	0
18	=	Anteiliger veranschlagter Finanzierungsmittelüberschuss/-bedarf (Saldo aus Nummern 3 und 17)	0,00	-1.130.600	-1.845.000	-944.600	-980.400	-1.018.000



Gemeinde: 01 Meckenbeuren

Teilhaushalt	5	Soziales
Produktbereich	536	Kinder-, Jugend- und Familienhilfe
Produktgruppe	53650	Förderung von Kinder in Tageseinrichtungen und in Tagespflege
Produkt	5365001	Tageseinrichtungen für Kinder
Leistung	3650010102	Kindertageseinrichtung Liebenau

Nr.			Ergebnis	Ansatz	Ansatz	Planung	Planung	Planung
			Vorvorjahr	Vorjahr	Haushaltsjahr	Haushaltsjahr	Haushaltsjahr	
			2023	2024	2025	2026	2027	2028
			EUR	EUR	EUR	EUR	EUR	EUR
		1	2	3	4	5	6	
1	+	Summe der Einzahlungen aus laufender Verwaltungstätigkeit (ohne außerordentliche zahlungswirksame Erträge aus Vermögensveräußerung)	0,00	235.500	245.900	366.100	366.100	366.100
2	-	Summe der Auszahlungen aus laufender Verwaltungstätigkeit	0,00	-814.300	-1.056.700	-1.173.800	-1.203.400	-1.332.900
3	=	Anteiliger Zahlungsmittelüberschuss/-bedarf des Ergebnishaushalts (Saldo aus Nummern 1 und 2)	0,00	-578.800	-810.800	-807.700	-837.300	-966.800
4	+	Einzahlungen aus Investitionszuwendungen	0,00	0	1.017.000	168.000	0	0
9	=	Einzahlungen aus Investitionstätigkeit (Summe aus Nummern 4 bis 8)	0,00	0	1.017.000	168.000	0	0
11	-	Auszahlungen für Baumaßnahmen	0,00	-6.000.000	-5.000.000	-200.000	0	0
12	-	Auszahlungen für den Erwerb von beweglichem Sachvermögen	0,00	0	-200.000	0	0	0
16	=	Auszahlungen aus Investitionstätigkeit (Summe aus Nummern 10 bis 15)	0,00	-6.000.000	-5.200.000	-200.000	0	0
17	=	Anteiliger veranschlagter Finanzierungsmittelüberschuss/-bedarf aus Investitionstätigkeit (Saldo aus Nummern 9 und 16)	0,00	-6.000.000	-4.183.000	-32.000	0	0
18	=	Anteiliger veranschlagter Finanzierungsmittelüberschuss/-bedarf (Saldo aus Nummern 3 und 17)	0,00	-6.578.800	-4.993.800	-839.700	-837.300	-966.800



Gemeinde: 01 Meckenbeuren

Teilhaushalt	5	Soziales
Produktbereich	536	Kinder-, Jugend- und Familienhilfe
Produktgruppe	53650	Förderung von Kinder in Tageseinrichtungen und in Tagespflege
Produkt	5365001	Tageseinrichtungen für Kinder
Leistung	3650010103	Kindertageseinrichtung Lochbrücke

Nr.			Ergebnis	Ansatz	Ansatz	Planung	Planung	Planung
			Vorvorjahr	Vorjahr	Haushaltsjahr	Haushaltsjahr +1	Haushaltsjahr +2	Haushaltsjahr +3
			2023	2024	2025	2026	2027	2028
			EUR	EUR	EUR	EUR	EUR	EUR
		1	2	3	4	5	6	
1	+	Summe der Einzahlungen aus laufender Verwaltungstätigkeit (ohne außerordentliche zahlungswirksame Erträge aus Vermögensveräußerung)	0,00	252.900	142.800	146.000	146.000	146.000
2	-	Summe der Auszahlungen aus laufender Verwaltungstätigkeit	0,00	-489.500	-582.500	-597.400	-612.500	-628.400
3	=	Anteiliger Zahlungsmittelüberschuss/-bedarf des Ergebnishaushalts (Saldo aus Nummern 1 und 2)	0,00	-236.600	-439.700	-451.400	-466.500	-482.400
12	-	Auszahlungen für den Erwerb von beweglichem Sachvermögen	0,00	0	-57.000	0	0	0
16	=	Auszahlungen aus Investitionstätigkeit (Summe aus Nummern 10 bis 15)	0,00	0	-57.000	0	0	0
17	=	Anteiliger veranschlagter Finanzierungsmittelüberschuss/-bedarf aus Investitionstätigkeit (Saldo aus Nummern 9 und 16)	0,00	0	-57.000	0	0	0
18	=	Anteiliger veranschlagter Finanzierungsmittelüberschuss/-bedarf (Saldo aus Nummern 3 und 17)	0,00	-236.600	-496.700	-451.400	-466.500	-482.400



Gemeinde: 01 Meckenbeuren

Teilhaushalt	5	Soziales
Produktbereich	536	Kinder-, Jugend- und Familienhilfe
Produktgruppe	53650	Förderung von Kinder in Tageseinrichtungen und in Tagespflege
Produkt	5365001	Tageseinrichtungen für Kinder
Leistung	3650010104	Kinderhaus Buch

Nr.			Ergebnis	Ansatz	Ansatz	Planung	Planung	Planung
			Vorvorjahr	Vorjahr	Haushaltsjahr	Haushaltsjahr +1	Haushaltsjahr +2	Haushaltsjahr +3
			2023	2024	2025	2026	2027	2028
			EUR	EUR	EUR	EUR	EUR	EUR
		1	2	3	4	5	6	
1	+	Summe der Einzahlungen aus laufender Verwaltungstätigkeit (ohne außerordentliche zahlungswirksame Erträge aus Vermögensveräußerung)	0,00	1.620.500	1.623.800	1.654.900	1.654.900	1.654.900
2	-	Summe der Auszahlungen aus laufender Verwaltungstätigkeit	0,00	-2.623.700	-3.120.800	-2.975.600	-3.056.400	-3.139.600
3	=	Anteiliger Zahlungsmittelüberschuss/-bedarf des Ergebnishaushalts (Saldo aus Nummern 1 und 2)	0,00	-1.003.200	-1.497.000	-1.320.700	-1.401.500	-1.484.700
11	-	Auszahlungen für Baumaßnahmen	0,00	-50.000	0	0	0	0
12	-	Auszahlungen für den Erwerb von beweglichem Sachvermögen	0,00	-30.000	0	0	0	0
16	=	Auszahlungen aus Investitionstätigkeit (Summe aus Nummern 10 bis 15)	0,00	-80.000	0	0	0	0
17	=	Anteiliger veranschlagter Finanzierungsmittelüberschuss/-bedarf aus Investitionstätigkeit (Saldo aus Nummern 9 und 16)	0,00	-80.000	0	0	0	0
18	=	Anteiliger veranschlagter Finanzierungsmittelüberschuss/-bedarf (Saldo aus Nummern 3 und 17)	0,00	-1.083.200	-1.497.000	-1.320.700	-1.401.500	-1.484.700



Gemeinde: 01 Meckenbeuren

Teilhaushalt	5	Soziales
Produktbereich	536	Kinder-, Jugend- und Familienhilfe
Produktgruppe	53650	Förderung von Kinder in Tageseinrichtungen und in Tagespflege
Produkt	5365001	Tageseinrichtungen für Kinder
Leistung	3650010105	Kindertageseinrichtung An der Schussen, Kehlen

Nr.			Ergebnis	Ansatz	Ansatz	Planung	Planung	Planung
			Vorvorjahr	Vorjahr	Haushaltsjahr	Haushaltsjahr +1	Haushaltsjahr +2	Haushaltsjahr +3
			2023	2024	2025	2026	2027	2028
			EUR	EUR	EUR	EUR	EUR	EUR
		1	2	3	4	5	6	
1	+	Summe der Einzahlungen aus laufender Verwaltungstätigkeit (ohne außerordentliche zahlungswirksame Erträge aus Vermögensveräußerung)	0,00	576.500	649.300	664.600	664.600	664.600
2	-	Summe der Auszahlungen aus laufender Verwaltungstätigkeit	0,00	-1.070.100	-1.258.000	-1.291.000	-1.325.800	-1.361.100
3	=	Anteiliger Zahlungsmittelüberschuss/-bedarf des Ergebnishaushalts (Saldo aus Nummern 1 und 2)	0,00	-493.600	-608.700	-626.400	-661.200	-696.500
12	-	Auszahlungen für den Erwerb von beweglichem Sachvermögen	0,00	-1.100	-3.500	0	0	0
16	=	Auszahlungen aus Investitionstätigkeit (Summe aus Nummern 10 bis 15)	0,00	-1.100	-3.500	0	0	0
17	=	Anteiliger veranschlagter Finanzierungsmittelüberschuss/-bedarf aus Investitionstätigkeit (Saldo aus Nummern 9 und 16)	0,00	-1.100	-3.500	0	0	0
18	=	Anteiliger veranschlagter Finanzierungsmittelüberschuss/-bedarf (Saldo aus Nummern 3 und 17)	0,00	-494.700	-612.200	-626.400	-661.200	-696.500



Gemeinde: 01 Meckenbeuren

Teilhaushalt	5	Soziales
Produktbereich	536	Kinder-, Jugend- und Familienhilfe
Produktgruppe	53650	Förderung von Kinder in Tageseinrichtungen und in Tagespflege
Produkt	5365001	Tageseinrichtungen für Kinder
Leistung	3650010106	Kindertageseinrichtung Waldkita Langenreute

Nr.			Ergebnis	Ansatz	Ansatz	Planung	Planung	Planung
			Vorvorjahr	Vorjahr	Haushaltsjahr	Haushaltsjahr +1	Haushaltsjahr +2	Haushaltsjahr +3
			2023	2024	2025	2026	2027	2028
			EUR	EUR	EUR	EUR	EUR	EUR
		1	2	3	4	5	6	
1	+	Summe der Einzahlungen aus laufender Verwaltungstätigkeit (ohne außerordentliche zahlungswirksame Erträge aus Vermögensveräußerung)	0,00	68.300	71.100	73.100	73.900	73.900
2	-	Summe der Auszahlungen aus laufender Verwaltungstätigkeit	0,00	-358.700	-432.500	-443.500	-454.700	-466.600
3	=	Anteiliger Zahlungsmittelüberschuss/-bedarf des Ergebnishaushalts (Saldo aus Nummern 1 und 2)	0,00	-290.400	-361.400	-370.400	-380.800	-392.700
11	-	Auszahlungen für Baumaßnahmen	0,00	-2.000	0	0	0	0
12	-	Auszahlungen für den Erwerb von beweglichem Sachvermögen	0,00	-3.000	0	0	0	0
16	=	Auszahlungen aus Investitionstätigkeit (Summe aus Nummern 10 bis 15)	0,00	-5.000	0	0	0	0
17	=	Anteiliger veranschlagter Finanzierungsmittelüberschuss/-bedarf aus Investitionstätigkeit (Saldo aus Nummern 9 und 16)	0,00	-5.000	0	0	0	0
18	=	Anteiliger veranschlagter Finanzierungsmittelüberschuss/-bedarf (Saldo aus Nummern 3 und 17)	0,00	-295.400	-361.400	-370.400	-380.800	-392.700



Gemeinde: 01 Meckenbeuren

Teilhaushalt	5	Soziales
Produktbereich	536	Kinder-, Jugend- und Familienhilfe
Produktgruppe	53650	Förderung von Kinder in Tageseinrichtungen und in Tagespflege
Produkt	5365001	Tageseinrichtungen für Kinder
Leistung	3650010108	Kindertageseinrichtung Buch - Übergangslösung

Nr.			Ergebnis	Ansatz	Ansatz	Planung	Planung	Planung
			Vorvorjahr	Vorjahr	Haushaltsjahr	Haushaltsjahr +1	Haushaltsjahr +2	Haushaltsjahr +3
			2023	2024	2025	2026	2027	2028
			EUR	EUR	EUR	EUR	EUR	EUR
		1	2	3	4	5	6	
1	+	Summe der Einzahlungen aus laufender Verwaltungstätigkeit (ohne außerordentliche zahlungswirksame Erträge aus Vermögensveräußerung)	0,00	3.000	64.600	0	0	0
2	-	Summe der Auszahlungen aus laufender Verwaltungstätigkeit	0,00	-24.300	-24.100	-2.600	-2.600	-22.400
3	=	Anteiliger Zahlungsmittelüberschuss/-bedarf des Ergebnishaushalts (Saldo aus Nummern 1 und 2)	0,00	-21.300	40.500	-2.600	-2.600	-22.400
18	=	Anteiliger veranschlagter Finanzierungsmittelüberschuss/-bedarf (Saldo aus Nummern 3 und 17)	0,00	-21.300	40.500	-2.600	-2.600	-22.400



Gemeinde: 01 Meckenbeuren

Teilhaushalt	5	Soziales
Produktbereich	536	Kinder-, Jugend- und Familienhilfe
Produktgruppe	53650	Förderung von Kinder in Tageseinrichtungen und in Tagespflege
Produkt	5365001	Tageseinrichtungen für Kinder
Leistung	3650010109	Einrichtungen freier Träger

Nr.			Ergebnis	Ansatz	Ansatz	Planung	Planung	Planung
			Vorvorjahr	Vorjahr	Haushaltsjahr	Haushaltsjahr +1	Haushaltsjahr +2	Haushaltsjahr +3
			2023	2024	2025	2026	2027	2028
			EUR	EUR	EUR	EUR	EUR	EUR
		1	2	3	4	5	6	
1	+	Summe der Einzahlungen aus laufender Verwaltungstätigkeit (ohne außerordentliche zahlungswirksame Erträge aus Vermögensveräußerung)	0,00	1.000	1.000	1.000	1.000	1.000
2	-	Summe der Auszahlungen aus laufender Verwaltungstätigkeit	0,00	-1.248.000	0	0	0	0
3	=	Anteiliger Zahlungsmittelüberschuss/-bedarf des Ergebnishaushalts (Saldo aus Nummern 1 und 2)	0,00	-1.247.000	1.000	1.000	1.000	1.000
18	=	Anteiliger veranschlagter Finanzierungsmittelüberschuss/-bedarf (Saldo aus Nummern 3 und 17)	0,00	-1.247.000	1.000	1.000	1.000	1.000



Gemeinde: 01 Meckenbeuren

Teilhaushalt	5	Soziales
Produktbereich	536	Kinder-, Jugend- und Familienhilfe
Produktgruppe	53650	Förderung von Kinder in Tageseinrichtungen und in Tagespflege
Produkt	5365001	Tageseinrichtungen für Kinder
Leistung	3650010199	Einrichtungen freier Träger

Nr.			Ergebnis	Ansatz	Ansatz	Planung	Planung	Planung
			Vorvorjahr	Vorjahr	Haushaltsjahr	Haushaltsjahr +1	Haushaltsjahr +2	Haushaltsjahr +3
			2023	2024	2025	2026	2027	2028
			EUR	EUR	EUR	EUR	EUR	EUR
		1	2	3	4	5	6	
1	+	Summe der Einzahlungen aus laufender Verwaltungstätigkeit (ohne außerordentliche zahlungswirksame Erträge aus Vermögensveräußerung)	0,00	601.000	633.000	633.000	633.000	633.000
2	-	Summe der Auszahlungen aus laufender Verwaltungstätigkeit	0,00	-8.500	-1.654.300	-1.708.800	-1.753.300	-1.807.800
3	=	Anteiliger Zahlungsmittelüberschuss/-bedarf des Ergebnishaushalts (Saldo aus Nummern 1 und 2)	0,00	592.500	-1.021.300	-1.075.800	-1.120.300	-1.174.800
14	-	Auszahlungen für Investitionsfördermaßnahmen	0,00	-15.300	0	0	0	0
16	=	Auszahlungen aus Investitionstätigkeit (Summe aus Nummern 10 bis 15)	0,00	-15.300	0	0	0	0
17	=	Anteiliger veranschlagter Finanzierungsmittelüberschuss/-bedarf aus Investitionstätigkeit (Saldo aus Nummern 9 und 16)	0,00	-15.300	0	0	0	0
18	=	Anteiliger veranschlagter Finanzierungsmittelüberschuss/-bedarf (Saldo aus Nummern 3 und 17)	0,00	577.200	-1.021.300	-1.075.800	-1.120.300	-1.174.800



Gemeinde: 01 Meckenbeuren

Teilhaushalt	6	Sport
Produktbereich	642	Sport und Bäder
Produktgruppe	64210	Förderung des Sports
Produkt	6421000	Sportförderung
Leistung	4210010000	Sportförderung

Nr.			Ergebnis	Ansatz	Ansatz	Planung	Planung	Planung
			Vorvorjahr	Vorjahr	Haushaltsjahr	Haushaltsjahr +1	Haushaltsjahr +2	Haushaltsjahr +3
			2023	2024	2025	2026	2027	2028
			EUR	EUR	EUR	EUR	EUR	EUR
		1	2	3	4	5	6	
1	+	Summe der Einzahlungen aus laufender Verwaltungstätigkeit (ohne außerordentliche zahlungswirksame Erträge aus Vermögensveräußerung)	0,00	2.500	2.500	2.500	2.500	2.500
2	-	Summe der Auszahlungen aus laufender Verwaltungstätigkeit	0,00	-90.300	-91.100	-56.400	-56.400	-56.400
3	=	Anteiliger Zahlungsmittelüberschuss/-bedarf des Ergebnishaushalts (Saldo aus Nummern 1 und 2)	0,00	-87.800	-88.600	-53.900	-53.900	-53.900
14	-	Auszahlungen für Investitionsfördermaßnahmen	0,00	-15.400	0	0	0	0
16	=	Auszahlungen aus Investitionstätigkeit (Summe aus Nummern 10 bis 15)	0,00	-15.400	0	0	0	0
17	=	Anteiliger veranschlagter Finanzierungsmittelüberschuss/-bedarf aus Investitionstätigkeit (Saldo aus Nummern 9 und 16)	0,00	-15.400	0	0	0	0
18	=	Anteiliger veranschlagter Finanzierungsmittelüberschuss/-bedarf (Saldo aus Nummern 3 und 17)	0,00	-103.200	-88.600	-53.900	-53.900	-53.900



Gemeinde: 01 Meckenbeuren

Teilhaushalt	6	Sport
Produktbereich	642	Sport und Bäder
Produktgruppe	64241	Sportstätten
Produkt	6424101	Bereitstellung/Betrieb von gedeckten Sportflächen
Leistung	4241010100	Sporthalle Meckenbeuren

Nr.		Ergebnis	Ansatz		Planung	Planung	Planung	
			Vorvorjahr	Vorjahr	Haushaltsjahr	Haushaltsjahr	Haushaltsjahr	
			2023	2024	2025	2026	2027	2028
			EUR	EUR	EUR	EUR	EUR	EUR
		1	2	3	4	5	6	
2	-	Summe der Auszahlungen aus laufender Verwaltungstätigkeit	0,00	-136.800	-136.800	-137.500	-138.100	-139.200
3	=	Anteiliger Zahlungsmittelüberschuss/-bedarf des Ergebnishaushalts (Saldo aus Nummern 1 und 2)	0,00	-136.800	-136.800	-137.500	-138.100	-139.200
11	-	Auszahlungen für Baumaßnahmen	0,00	-31.800	0	0	0	0
16	=	Auszahlungen aus Investitionstätigkeit (Summe aus Nummern 10 bis 15)	0,00	-31.800	0	0	0	0
17	=	Anteiliger veranschlagter Finanzierungsmittelüberschuss/-bedarf aus Investitionstätigkeit (Saldo aus Nummern 9 und 16)	0,00	-31.800	0	0	0	0
18	=	Anteiliger veranschlagter Finanzierungsmittelüberschuss/-bedarf (Saldo aus Nummern 3 und 17)	0,00	-168.600	-136.800	-137.500	-138.100	-139.200



Gemeinde: 01 Meckenbeuren

Teilhaushalt	6	Sport
Produktbereich	642	Sport und Bäder
Produktgruppe	64241	Sportstätten
Produkt	6424101	Bereitstellung/Betrieb von gedeckten Sportflächen
Leistung	4241010200	Sporthalle Buch

Nr.			Ergebnis	Ansatz	Ansatz	Planung	Planung	Planung
			Vorvorjahr	Vorjahr	Haushaltsjahr	Haushaltsjahr +1	Haushaltsjahr +2	Haushaltsjahr +3
			2023	2024	2025	2026	2027	2028
			EUR	EUR	EUR	EUR	EUR	EUR
		1	2	3	4	5	6	
2	-	Summe der Auszahlungen aus laufender Verwaltungstätigkeit	0,00	-117.600	-131.500	-133.200	-135.000	-136.800
3	=	Anteiliger Zahlungsmittelüberschuss/-bedarf des Ergebnishaushalts (Saldo aus Nummern 1 und 2)	0,00	-117.600	-131.500	-133.200	-135.000	-136.800
18	=	Anteiliger veranschlagter Finanzierungsmittelüberschuss/-bedarf (Saldo aus Nummern 3 und 17)	0,00	-117.600	-131.500	-133.200	-135.000	-136.800



Gemeinde: 01 Meckenbeuren

Teilhaushalt	6	Sport
Produktbereich	642	Sport und Bäder
Produktgruppe	64241	Sportstätten
Produkt	6424101	Bereitstellung/Betrieb von gedeckten Sportflächen
Leistung	4241010300	Sporthalle Kehlen

Nr.			Ergebnis	Ansatz	Ansatz	Planung	Planung	Planung
			Vorvorjahr	Vorjahr	Haushaltsjahr	Haushaltsjahr +1	Haushaltsjahr +2	Haushaltsjahr +3
			2023	2024	2025	2026	2027	2028
			EUR	EUR	EUR	EUR	EUR	EUR
		1	2	3	4	5	6	
2	-	Summe der Auszahlungen aus laufender Verwaltungstätigkeit	0,00	-105.200	-152.400	-79.300	-80.500	-81.600
3	=	Anteiliger Zahlungsmittelüberschuss/-bedarf des Ergebnishaushalts (Saldo aus Nummern 1 und 2)	0,00	-105.200	-152.400	-79.300	-80.500	-81.600
18	=	Anteiliger veranschlagter Finanzierungsmittelüberschuss/-bedarf (Saldo aus Nummern 3 und 17)	0,00	-105.200	-152.400	-79.300	-80.500	-81.600



Gemeinde: 01 Meckenbeuren

Teilhaushalt	6	Sport
Produktbereich	642	Sport und Bäder
Produktgruppe	64241	Sportstätten
Produkt	6424101	Bereitstellung/Betrieb von gedeckten Sportflächen
Leistung	4241010400	Sporthalle Brochenzell

Nr.		Ergebnis	Ansatz		Planung	Planung	Planung	
			Vorvorjahr	Vorjahr	Haushaltsjahr	Haushaltsjahr	Haushaltsjahr	
			2023	2024	2025	Haushaltsjahr	Haushaltsjahr	Haushaltsjahr
			EUR	EUR	EUR	+1	+2	+3
		1	2	3	4	5	6	
2	-	Summe der Auszahlungen aus laufender Verwaltungstätigkeit	0,00	-102.200	-114.400	-114.700	-114.400	-115.600
3	=	Anteiliger Zahlungsmittelüberschuss/-bedarf des Ergebnishaushalts (Saldo aus Nummern 1 und 2)	0,00	-102.200	-114.400	-114.700	-114.400	-115.600
10	-	Auszahlungen für den Erwerb von Grundstücken und Gebäuden	0,00	0	0	-470.000	0	0
12	-	Auszahlungen für den Erwerb von beweglichem Sachvermögen	0,00	0	-70.000	0	0	0
16	=	Auszahlungen aus Investitionstätigkeit (Summe aus Nummern 10 bis 15)	0,00	0	-70.000	-470.000	0	0
17	=	Anteiliger veranschlagter Finanzierungsmittelüberschuss/-bedarf aus Investitionstätigkeit (Saldo aus Nummern 9 und 16)	0,00	0	-70.000	-470.000	0	0
18	=	Anteiliger veranschlagter Finanzierungsmittelüberschuss/-bedarf (Saldo aus Nummern 3 und 17)	0,00	-102.200	-184.400	-584.700	-114.400	-115.600



Gemeinde: 01 Meckenbeuren

Teilhaushalt	6	Sport
Produktbereich	642	Sport und Bäder
Produktgruppe	64241	Sportstätten
Produkt	6424102	Bereitstellung/Betrieb von Freisportanlagen
Leistung	4241020100	Sportplätze Meckenbeuren

Nr.			Ergebnis	Ansatz	Ansatz	Planung	Planung	Planung
			Vorvorjahr	Vorjahr	Haushaltsjahr	Haushaltsjahr +1	Haushaltsjahr +2	Haushaltsjahr +3
			2023	2024	2025	2026	2027	2028
			EUR	EUR	EUR	EUR	EUR	EUR
		1	2	3	4	5	6	
1	+	Summe der Einzahlungen aus laufender Verwaltungstätigkeit (ohne außerordentliche zahlungswirksame Erträge aus Vermögensveräußerung)	0,00	3.500	3.500	3.500	3.500	3.500
2	-	Summe der Auszahlungen aus laufender Verwaltungstätigkeit	0,00	-1.700	-2.800	-2.800	-2.800	-2.800
3	=	Anteiliger Zahlungsmittelüberschuss/-bedarf des Ergebnishaushalts (Saldo aus Nummern 1 und 2)	0,00	1.800	700	700	700	700
18	=	Anteiliger veranschlagter Finanzierungsmittelüberschuss/-bedarf (Saldo aus Nummern 3 und 17)	0,00	1.800	700	700	700	700



Gemeinde: 01 Meckenbeuren

Teilhaushalt	6	Sport
Produktbereich	642	Sport und Bäder
Produktgruppe	64241	Sportstätten
Produkt	6424102	Bereitstellung/Betrieb von Freisportanlagen
Leistung	4241020200	Sportplätze Kehlen

Nr.			Ergebnis	Ansatz	Ansatz	Planung	Planung	Planung
			Vorvorjahr	Vorjahr	Haushaltsjahr	Haushaltsjahr +1	Haushaltsjahr +2	Haushaltsjahr +3
			2023	2024	2025	2026	2027	2028
			EUR	EUR	EUR	EUR	EUR	EUR
		1	2	3	4	5	6	
1	+	Summe der Einzahlungen aus laufender Verwaltungstätigkeit (ohne außerordentliche zahlungswirksame Erträge aus Vermögensveräußerung)	0,00	3.100	3.100	3.100	3.100	3.100
2	-	Summe der Auszahlungen aus laufender Verwaltungstätigkeit	0,00	-400	-400	-400	-400	-400
3	=	Anteiliger Zahlungsmittelüberschuss/-bedarf des Ergebnishaushalts (Saldo aus Nummern 1 und 2)	0,00	2.700	2.700	2.700	2.700	2.700
18	=	Anteiliger veranschlagter Finanzierungsmittelüberschuss/-bedarf (Saldo aus Nummern 3 und 17)	0,00	2.700	2.700	2.700	2.700	2.700



Gemeinde: 01 Meckenbeuren

Teilhaushalt	6	Sport
Produktbereich	642	Sport und Bäder
Produktgruppe	64241	Sportstätten
Produkt	6424102	Bereitstellung/Betrieb von Freisportanlagen
Leistung	4241020300	Sportplätze Brochenzell

Nr.			Ergebnis	Ansatz	Ansatz	Planung	Planung	Planung
			Vorvorjahr	Vorjahr	Haushaltsjahr	Haushaltsjahr +1	Haushaltsjahr +2	Haushaltsjahr +3
			2023	2024	2025	2026	2027	2028
			EUR	EUR	EUR	EUR	EUR	EUR
		1	2	3	4	5	6	
1	+	Summe der Einzahlungen aus laufender Verwaltungstätigkeit (ohne außerordentliche zahlungswirksame Erträge aus Vermögensveräußerung)	0,00	2.500	2.500	2.500	2.500	2.500
3	=	Anteiliger Zahlungsmittelüberschuss/-bedarf des Ergebnishaushalts (Saldo aus Nummern 1 und 2)	0,00	2.500	2.500	2.500	2.500	2.500
18	=	Anteiliger veranschlagter Finanzierungsmittelüberschuss/-bedarf (Saldo aus Nummern 3 und 17)	0,00	2.500	2.500	2.500	2.500	2.500



Gemeinde: 01 Meckenbeuren

Teilhaushalt	7	Planung, Bau, Verkehr, Naturschutz
Produktbereich	751	Räumliche Planung und Entwicklung
Produktgruppe	75110	Räumliche Planung und Entwicklung
Produkt	7511000	Räumliche Planung und Entwicklung
Leistung	511000000	Orts- und Regionalplanung

Nr.			Ergebnis	Ansatz	Ansatz	Planung	Planung	Planung
			Vorvorjahr	Vorjahr	Haushaltsjahr	Haushaltsjahr +1	Haushaltsjahr +2	Haushaltsjahr +3
			2023	2024	2025	2026	2027	2028
			EUR	EUR	EUR	EUR	EUR	EUR
		1	2	3	4	5	6	
1	+	Summe der Einzahlungen aus laufender Verwaltungstätigkeit (ohne außerordentliche zahlungswirksame Erträge aus Vermögensveräußerung)	0,00	690.600	261.200	82.800	82.800	82.800
2	-	Summe der Auszahlungen aus laufender Verwaltungstätigkeit	0,00	-1.157.100	-672.600	-498.400	-510.500	-522.700
3	=	Anteiliger Zahlungsmittelüberschuss/-bedarf des Ergebnishaushalts (Saldo aus Nummern 1 und 2)	0,00	-466.500	-411.400	-415.600	-427.700	-439.900
11	-	Auszahlungen für Baumaßnahmen	0,00	-20.000	0	0	0	0
16	=	Auszahlungen aus Investitionstätigkeit (Summe aus Nummern 10 bis 15)	0,00	-20.000	0	0	0	0
17	=	Anteiliger veranschlagter Finanzierungsmittelüberschuss/-bedarf aus Investitionstätigkeit (Saldo aus Nummern 9 und 16)	0,00	-20.000	0	0	0	0
18	=	Anteiliger veranschlagter Finanzierungsmittelüberschuss/-bedarf (Saldo aus Nummern 3 und 17)	0,00	-486.500	-411.400	-415.600	-427.700	-439.900



Gemeinde: 01 Meckenbeuren

Teilhaushalt	7	Planung, Bau, Verkehr, Naturschutz
Produktbereich	751	Räumliche Planung und Entwicklung
Produktgruppe	75110	Räumliche Planung und Entwicklung
Produkt	7511000	Räumliche Planung und Entwicklung
Leistung	5111000000	Gutachterausschuss

Nr.		Ergebnis	Ansatz		Planung	Planung	Planung	
			Vorvorjahr	Vorjahr	Haushaltsjahr	Haushaltsjahr	Haushaltsjahr	
			2023	2024	2025	2026	2027	2028
			EUR	EUR	EUR	EUR	EUR	EUR
		1	2	3	4	5	6	
2	-	Summe der Auszahlungen aus laufender Verwaltungstätigkeit	0,00	-49.000	-52.100	-52.100	-52.100	-52.100
3	=	Anteiliger Zahlungsmittelüberschuss/-bedarf des Ergebnishaushalts (Saldo aus Nummern 1 und 2)	0,00	-49.000	-52.100	-52.100	-52.100	-52.100
18	=	Anteiliger veranschlagter Finanzierungsmittelüberschuss/-bedarf (Saldo aus Nummern 3 und 17)	0,00	-49.000	-52.100	-52.100	-52.100	-52.100



Gemeinde: 01 Meckenbeuren

Teilhaushalt	7	Planung, Bau, Verkehr, Naturschutz
Produktbereich	752	Bauen und Wohnen
Produktgruppe	75200	Bauen und Wohnen
Produkt	7520000	Bauen und Wohnen
Leistung	5210000000	Bauordnung

Nr.		Ergebnis	Ansatz		Planung	Planung	Planung			
			Vorvorjahr		Vorjahr		Haushaltsjahr		Haushaltsjahr	Haushaltsjahr
			2023		2024		2025		Haushaltsjahr	Haushaltsjahr
			EUR		EUR		EUR		Haushaltsjahr	Haushaltsjahr
		1	2	3	4	5	6			
2	-	Summe der Auszahlungen aus laufender Verwaltungstätigkeit	0,00	-133.100	-144.000	-148.400	-152.700	-157.200		
3	=	Anteiliger Zahlungsmittelüberschuss/-bedarf des Ergebnishaushalts (Saldo aus Nummern 1 und 2)	0,00	-133.100	-144.000	-148.400	-152.700	-157.200		
18	=	Anteiliger veranschlagter Finanzierungsmittelüberschuss/-bedarf (Saldo aus Nummern 3 und 17)	0,00	-133.100	-144.000	-148.400	-152.700	-157.200		



Gemeinde: 01 Meckenbeuren

Teilhaushalt	7	Planung, Bau, Verkehr, Naturschutz
Produktbereich	752	Bauen und Wohnen
Produktgruppe	75200	Bauen und Wohnen
Produkt	7520000	Bauen und Wohnen
Leistung	5220000000	Mietpreisberatung, Verfolgung von Mietpreisüberhöhung und Mietwucher, Mietspiegel

Nr.			Ergebnis	Ansatz	Ansatz	Planung	Planung	Planung
			Vorvorjahr	Vorjahr	Haushaltsjahr	Haushaltsjahr +1	Haushaltsjahr +2	Haushaltsjahr +3
			2023	2024	2025	2026	2027	2028
			EUR	EUR	EUR	EUR	EUR	EUR
		1	2	3	4	5	6	
1	+	Summe der Einzahlungen aus laufender Verwaltungstätigkeit (ohne außerordentliche zahlungswirksame Erträge aus Vermögensveräußerung)	0,00	200	200	200	200	200
2	-	Summe der Auszahlungen aus laufender Verwaltungstätigkeit	0,00	-3.600	-3.800	-12.300	-4.100	-4.200
3	=	Anteiliger Zahlungsmittelüberschuss/-bedarf des Ergebnishaushalts (Saldo aus Nummern 1 und 2)	0,00	-3.400	-3.600	-12.100	-3.900	-4.000
18	=	Anteiliger veranschlagter Finanzierungsmittelüberschuss/-bedarf (Saldo aus Nummern 3 und 17)	0,00	-3.400	-3.600	-12.100	-3.900	-4.000



Gemeinde: 01 Meckenbeuren

Teilhaushalt	7	Planung, Bau, Verkehr, Naturschutz
Produktbereich	754	Verkehrsflächen und -anlagen, ÖPNV
Produktgruppe	75410	Gemeindestraßen
Produkt	7541000	Gemeindestraßen
Leistung	541000000	Gemeindestraßen

Nr.			Ergebnis	Ansatz	Ansatz	Planung	Planung	Planung
			Vorvorjahr	Vorjahr	Haushaltsjahr	Haushaltsjahr +1	Haushaltsjahr +2	Haushaltsjahr +3
			2023	2024	2025	2026	2027	2028
			EUR	EUR	EUR	EUR	EUR	EUR
		1	2	3	4	5	6	
1	+	Summe der Einzahlungen aus laufender Verwaltungstätigkeit (ohne außerordentliche zahlungswirksame Erträge aus Vermögensveräußerung)	0,00	81.600	81.600	81.600	81.600	81.600
2	-	Summe der Auszahlungen aus laufender Verwaltungstätigkeit	0,00	-1.546.300	-1.181.200	-1.189.900	-1.198.100	-1.209.400
3	=	Anteiliger Zahlungsmittelüberschuss/-bedarf des Ergebnishaushalts (Saldo aus Nummern 1 und 2)	0,00	-1.464.700	-1.099.600	-1.108.300	-1.116.500	-1.127.800
4	+	Einzahlungen aus Investitionszuwendungen	0,00	332.000	0	0	0	0
9	=	Einzahlungen aus Investitionstätigkeit (Summe aus Nummern 4 bis 8)	0,00	332.000	0	0	0	0
11	-	Auszahlungen für Baumaßnahmen	0,00	-1.608.000	-930.000	-1.450.000	-350.000	0
16	=	Auszahlungen aus Investitionstätigkeit (Summe aus Nummern 10 bis 15)	0,00	-1.608.000	-930.000	-1.450.000	-350.000	0
17	=	Anteiliger veranschlagter Finanzierungsmittelüberschuss/-bedarf aus Investitionstätigkeit (Saldo aus Nummern 9 und 16)	0,00	-1.276.000	-930.000	-1.450.000	-350.000	0
18	=	Anteiliger veranschlagter Finanzierungsmittelüberschuss/-bedarf (Saldo aus Nummern 3 und 17)	0,00	-2.740.700	-2.029.600	-2.558.300	-1.466.500	-1.127.800



Gemeinde: 01 Meckenbeuren

Teilhaushalt	7	Planung, Bau, Verkehr, Naturschutz
Produktbereich	754	Verkehrsflächen und -anlagen, ÖPNV
Produktgruppe	75410	Gemeindestraßen
Produkt	7541000	Gemeindestraßen
Leistung	5410000010	Brücken

Nr.		Ergebnis	Ansatz		Planung	Planung	Planung	
			Vorvorjahr	Vorjahr	Haushaltsjahr	Haushaltsjahr	Haushaltsjahr	
			2023	2024	2025	2026	2027	2028
			EUR	EUR	EUR	EUR	EUR	EUR
		1	2	3	4	5	6	
2	-	Summe der Auszahlungen aus laufender Verwaltungstätigkeit	0,00	0	-99.200	-99.200	-99.200	-99.200
3	=	Anteiliger Zahlungsmittelüberschuss/-bedarf des Ergebnishaushalts (Saldo aus Nummern 1 und 2)	0,00	0	-99.200	-99.200	-99.200	-99.200
11	-	Auszahlungen für Baumaßnahmen	0,00	0	-160.000	0	-350.000	0
16	=	Auszahlungen aus Investitionstätigkeit (Summe aus Nummern 10 bis 15)	0,00	0	-160.000	0	-350.000	0
17	=	Anteiliger veranschlagter Finanzierungsmittelüberschuss/-bedarf aus Investitionstätigkeit (Saldo aus Nummern 9 und 16)	0,00	0	-160.000	0	-350.000	0
18	=	Anteiliger veranschlagter Finanzierungsmittelüberschuss/-bedarf (Saldo aus Nummern 3 und 17)	0,00	0	-259.200	-99.200	-449.200	-99.200



Gemeinde: 01 Meckenbeuren

Teilhaushalt	7	Planung, Bau, Verkehr, Naturschutz
Produktbereich	754	Verkehrsflächen und -anlagen, ÖPNV
Produktgruppe	75450	Straßenreinigung und Winterdienst
Produkt	7545000	Straßenreinigung und Winterdienst
Leistung	5450000000	Straßenreinigung und Winterdienst

Nr.			Ergebnis	Ansatz	Ansatz	Planung	Planung	Planung
			Vorvorjahr	Vorjahr	Haushaltsjahr	Haushaltsjahr +1	Haushaltsjahr +2	Haushaltsjahr +3
			2023	2024	2025	2026	2027	2028
			EUR	EUR	EUR	EUR	EUR	EUR
		1	2	3	4	5	6	
2	-	Summe der Auszahlungen aus laufender Verwaltungstätigkeit	0,00	-113.200	-90.700	-91.200	-91.800	-92.400
3	=	Anteiliger Zahlungsmittelüberschuss/-bedarf des Ergebnishaushalts (Saldo aus Nummern 1 und 2)	0,00	-113.200	-90.700	-91.200	-91.800	-92.400
18	=	Anteiliger veranschlagter Finanzierungsmittelüberschuss/-bedarf (Saldo aus Nummern 3 und 17)	0,00	-113.200	-90.700	-91.200	-91.800	-92.400



Gemeinde: 01 Meckenbeuren

Teilhaushalt	7	Planung, Bau, Verkehr, Naturschutz
Produktbereich	754	Verkehrsflächen und -anlagen, ÖPNV
Produktgruppe	75460	Parkierungseinrichtungen
Produkt	7546000	Parkierungseinrichtungen
Leistung	546000000	Parkierungseinrichtungen

Nr.		Ergebnis	Ansatz		Planung	Planung	Planung	
			Vorvorjahr	Vorjahr	Haushaltsjahr	Haushaltsjahr	Haushaltsjahr	
			2023	2024	2025	2026	2027	2028
			EUR	EUR	EUR	EUR	EUR	EUR
		1	2	3	4	5	6	
2	-	Summe der Auszahlungen aus laufender Verwaltungstätigkeit	0,00	-18.800	-12.900	-13.300	-13.700	-14.100
3	=	Anteiliger Zahlungsmittelüberschuss/-bedarf des Ergebnishaushalts (Saldo aus Nummern 1 und 2)	0,00	-18.800	-12.900	-13.300	-13.700	-14.100
18	=	Anteiliger veranschlagter Finanzierungsmittelüberschuss/-bedarf (Saldo aus Nummern 3 und 17)	0,00	-18.800	-12.900	-13.300	-13.700	-14.100



Gemeinde: 01 Meckenbeuren

Teilhaushalt	7	Planung, Bau, Verkehr, Naturschutz
Produktbereich	754	Verkehrsflächen und -anlagen, ÖPNV
Produktgruppe	75470	Verkehrsbetriebe/ÖPNV
Produkt	7547001	Verkehrsbetriebe/ÖPNV
Leistung	5470010000	Förderung des öffentlichen Nahverkehrs

Nr.			Ergebnis	Ansatz	Ansatz	Planung	Planung	Planung
			Vorvorjahr	Vorjahr	Haushaltsjahr	Haushaltsjahr +1	Haushaltsjahr +2	Haushaltsjahr +3
			2023	2024	2025	2026	2027	2028
			EUR	EUR	EUR	EUR	EUR	EUR
		1	2	3	4	5	6	
1	+	Summe der Einzahlungen aus laufender Verwaltungstätigkeit (ohne außerordentliche zahlungswirksame Erträge aus Vermögensveräußerung)	0,00	10.000	25.000	25.000	25.000	25.000
2	-	Summe der Auszahlungen aus laufender Verwaltungstätigkeit	0,00	-7.800	-38.500	-38.500	-38.500	-38.500
3	=	Anteiliger Zahlungsmittelüberschuss/-bedarf des Ergebnishaushalts (Saldo aus Nummern 1 und 2)	0,00	2.200	-13.500	-13.500	-13.500	-13.500
18	=	Anteiliger veranschlagter Finanzierungsmittelüberschuss/-bedarf (Saldo aus Nummern 3 und 17)	0,00	2.200	-13.500	-13.500	-13.500	-13.500



Gemeinde: 01 Meckenbeuren

Teilhaushalt	7	Planung, Bau, Verkehr, Naturschutz
Produktbereich	754	Verkehrsflächen und -anlagen, ÖPNV
Produktgruppe	75470	Verkehrsbetriebe/ÖPNV
Produkt	7547002	Beteiligung Bodensee-Oberschwaben-Bahn GmbH & Co.KG
Leistung	5470020000	Beteiligung Bodenseeoberschwabenbahn GmbH & Co. KG

Nr.		Ergebnis	Ansatz		Planung	Planung	Planung	
			Vorvorjahr	Vorjahr	Haushaltsjahr	Haushaltsjahr	Haushaltsjahr	
			2023	2024	2025	2026	2027	2028
			EUR	EUR	EUR	EUR	EUR	EUR
		1	2	3	4	5	6	
2	-	Summe der Auszahlungen aus laufender Verwaltungstätigkeit	0,00	-12.000	-11.900	-11.900	-11.900	-11.900
3	=	Anteiliger Zahlungsmittelüberschuss/-bedarf des Ergebnishaushalts (Saldo aus Nummern 1 und 2)	0,00	-12.000	-11.900	-11.900	-11.900	-11.900
18	=	Anteiliger veranschlagter Finanzierungsmittelüberschuss/-bedarf (Saldo aus Nummern 3 und 17)	0,00	-12.000	-11.900	-11.900	-11.900	-11.900



Gemeinde: 01 Meckenbeuren

Teilhaushalt	7	Planung, Bau, Verkehr, Naturschutz
Produktbereich	754	Verkehrsflächen und -anlagen, ÖPNV
Produktgruppe	75490	Öffentliche Toilettenanlagen
Produkt	7549000	Öffentliche Toilettenanlagen
Leistung	5490000000	Bereitstellung und Betrieb öffentlicher Toilettenanlagen

Nr.		Ergebnis	Ansatz		Planung	Planung	Planung	
			Vorvorjahr	Vorjahr	Haushaltsjahr	Haushaltsjahr	Haushaltsjahr	
			2023	2024	2025	2026	2027	2028
			EUR	EUR	EUR	EUR	EUR	EUR
		1	2	3	4	5	6	
2	-	Summe der Auszahlungen aus laufender Verwaltungstätigkeit	0,00	-46.000	-106.700	-106.700	-106.700	-106.700
3	=	Anteiliger Zahlungsmittelüberschuss/-bedarf des Ergebnishaushalts (Saldo aus Nummern 1 und 2)	0,00	-46.000	-106.700	-106.700	-106.700	-106.700
11	-	Auszahlungen für Baumaßnahmen	0,00	-650.000	0	0	0	0
16	=	Auszahlungen aus Investitionstätigkeit (Summe aus Nummern 10 bis 15)	0,00	-650.000	0	0	0	0
17	=	Anteiliger veranschlagter Finanzierungsmittelüberschuss/-bedarf aus Investitionstätigkeit (Saldo aus Nummern 9 und 16)	0,00	-650.000	0	0	0	0
18	=	Anteiliger veranschlagter Finanzierungsmittelüberschuss/-bedarf (Saldo aus Nummern 3 und 17)	0,00	-696.000	-106.700	-106.700	-106.700	-106.700



Gemeinde: 01 Meckenbeuren

Teilhaushalt	7	Planung, Bau, Verkehr, Naturschutz
Produktbereich	755	Natur- und Landschaftspflege, Friedhofswesen
Produktgruppe	75510	Öffentliches Grün/Landschaftsbau
Produkt	7551001	Grün- und Parkanlagen
Leistung	5510010000	Grün- und Parkanlagen

Nr.			Ergebnis	Ansatz	Ansatz	Planung	Planung	Planung
			Vorvorjahr	Vorjahr	Haushaltsjahr	Haushaltsjahr +1	Haushaltsjahr +2	Haushaltsjahr +3
			2023	2024	2025	2026	2027	2028
			EUR	EUR	EUR	EUR	EUR	EUR
		1	2	3	4	5	6	
1	+	Summe der Einzahlungen aus laufender Verwaltungstätigkeit (ohne außerordentliche zahlungswirksame Erträge aus Vermögensveräußerung)	0,00	200	200	200	200	200
2	-	Summe der Auszahlungen aus laufender Verwaltungstätigkeit	0,00	-62.000	-56.300	-57.000	-57.500	-58.000
3	=	Anteiliger Zahlungsmittelüberschuss/-bedarf des Ergebnishaushalts (Saldo aus Nummern 1 und 2)	0,00	-61.800	-56.100	-56.800	-57.300	-57.800
18	=	Anteiliger veranschlagter Finanzierungsmittelüberschuss/-bedarf (Saldo aus Nummern 3 und 17)	0,00	-61.800	-56.100	-56.800	-57.300	-57.800



Gemeinde: 01 Meckenbeuren

Teilhaushalt	7	Planung, Bau, Verkehr, Naturschutz
Produktbereich	755	Natur- und Landschaftspflege, Friedhofswesen
Produktgruppe	75510	Öffentliches Grün/Landschaftsbau
Produkt	7551002	Freizeitanlagen und Spielflächen
Leistung	5510020000	Freizeitanlagen und Spielflächen

Nr.		Ergebnis	Ansatz	Ansatz	Planung	Planung	Planung	
			Vorvorjahr	Vorjahr	Haushaltsjahr	Haushaltsjahr	Haushaltsjahr	
			2023	2024	2025	2026	2027	2028
			EUR	EUR	EUR	EUR	EUR	EUR
		1	2	3	4	5	6	
2	-	Summe der Auszahlungen aus laufender Verwaltungstätigkeit	0,00	-48.100	-39.100	-39.300	-39.700	-40.000
3	=	Anteiliger Zahlungsmittelüberschuss/-bedarf des Ergebnishaushalts (Saldo aus Nummern 1 und 2)	0,00	-48.100	-39.100	-39.300	-39.700	-40.000
11	-	Auszahlungen für Baumaßnahmen	0,00	0	-14.500	0	0	0
12	-	Auszahlungen für den Erwerb von beweglichem Sachvermögen	0,00	-66.700	0	0	0	0
16	=	Auszahlungen aus Investitionstätigkeit (Summe aus Nummern 10 bis 15)	0,00	-66.700	-14.500	0	0	0
17	=	Anteiliger veranschlagter Finanzierungsmittelüberschuss/-bedarf aus Investitionstätigkeit (Saldo aus Nummern 9 und 16)	0,00	-66.700	-14.500	0	0	0
18	=	Anteiliger veranschlagter Finanzierungsmittelüberschuss/-bedarf (Saldo aus Nummern 3 und 17)	0,00	-114.800	-53.600	-39.300	-39.700	-40.000



Gemeinde: 01 Meckenbeuren

Teilhaushalt	7	Planung, Bau, Verkehr, Naturschutz
Produktbereich	755	Natur- und Landschaftspflege, Friedhofswesen
Produktgruppe	75510	Öffentliches Grün/Landschaftsbau
Produkt	7551003	Bereitstellung und Unterhaltung von Kleingartenflächen
Leistung	5510030000	Unterhaltung von Kleingartenflächen

Nr.		Ergebnis	Ansatz		Planung	Planung	Planung	
			Vorvorjahr	Vorjahr	Haushaltsjahr	Haushaltsjahr	Haushaltsjahr	
			2023	2024	2025	2026	2027	2028
			EUR	EUR	EUR	EUR	EUR	EUR
		1	2	3	4	5	6	
2	-	Summe der Auszahlungen aus laufender Verwaltungstätigkeit	0,00	-4.700	-5.200	-5.400	-5.500	-5.700
3	=	Anteiliger Zahlungsmittelüberschuss/-bedarf des Ergebnishaushalts (Saldo aus Nummern 1 und 2)	0,00	-4.700	-5.200	-5.400	-5.500	-5.700
18	=	Anteiliger veranschlagter Finanzierungsmittelüberschuss/-bedarf (Saldo aus Nummern 3 und 17)	0,00	-4.700	-5.200	-5.400	-5.500	-5.700



Gemeinde: 01 Meckenbeuren

Teilhaushalt	7	Planung, Bau, Verkehr, Naturschutz
Produktbereich	755	Natur- und Landschaftspflege, Friedhofswesen
Produktgruppe	75520	Gewässerschutz/Öffentliche Gewässer/Wasserbauliche Anlagen
Produkt	7552000	Wasserbauliche Anlagen und kommunale Gewässer (inkl. Hochwasserschutz)
Leistung	552000000	Wasserbaulich Anlagen und kommunaler Gewässer (inkl. Hochwasserschutz)

Nr.			Ergebnis	Ansatz	Ansatz	Planung	Planung	Planung
			Vorvorjahr	Vorjahr	Haushaltsjahr	Haushaltsjahr +1	Haushaltsjahr +2	Haushaltsjahr +3
			2023	2024	2025	2026	2027	2028
			EUR	EUR	EUR	EUR	EUR	EUR
		1	2	3	4	5	6	
1	+	Summe der Einzahlungen aus laufender Verwaltungstätigkeit (ohne außerordentliche zahlungswirksame Erträge aus Vermögensveräußerung)	0,00	158.000	178.500	0	0	0
2	-	Summe der Auszahlungen aus laufender Verwaltungstätigkeit	0,00	-265.700	-348.800	-33.500	-34.000	-34.500
3	=	Anteiliger Zahlungsmittelüberschuss/-bedarf des Ergebnishaushalts (Saldo aus Nummern 1 und 2)	0,00	-107.700	-170.300	-33.500	-34.000	-34.500
18	=	Anteiliger veranschlagter Finanzierungsmittelüberschuss/-bedarf (Saldo aus Nummern 3 und 17)	0,00	-107.700	-170.300	-33.500	-34.000	-34.500



Gemeinde: 01 Meckenbeuren

Teilhaushalt	7	Planung, Bau, Verkehr, Naturschutz
Produktbereich	755	Natur- und Landschaftspflege, Friedhofswesen
Produktgruppe	75530	Friedhofs- und Bestattungswesen
Produkt	7553000	Friedhofs- und Bestattungswesen
Leistung	5530000000	Friedhöfe

Nr.			Ergebnis	Ansatz	Ansatz	Planung	Planung	Planung
			Vorvorjahr	Vorjahr	Haushaltsjahr	Haushaltsjahr +1	Haushaltsjahr +2	Haushaltsjahr +3
			2023	2024	2025	2026	2027	2028
			EUR	EUR	EUR	EUR	EUR	EUR
		1	2	3	4	5	6	
1	+	Summe der Einzahlungen aus laufender Verwaltungstätigkeit (ohne außerordentliche zahlungswirksame Erträge aus Vermögensveräußerung)	0,00	148.600	148.600	148.600	148.600	148.600
2	-	Summe der Auszahlungen aus laufender Verwaltungstätigkeit	0,00	-165.400	-150.000	-144.900	-145.800	-146.800
3	=	Anteiliger Zahlungsmittelüberschuss/-bedarf des Ergebnishaushalts (Saldo aus Nummern 1 und 2)	0,00	-16.800	-1.400	3.700	2.800	1.800
11	-	Auszahlungen für Baumaßnahmen	0,00	-120.000	-50.000	-800.000	0	0
16	=	Auszahlungen aus Investitionstätigkeit (Summe aus Nummern 10 bis 15)	0,00	-120.000	-50.000	-800.000	0	0
17	=	Anteiliger veranschlagter Finanzierungsmittelüberschuss/-bedarf aus Investitionstätigkeit (Saldo aus Nummern 9 und 16)	0,00	-120.000	-50.000	-800.000	0	0
18	=	Anteiliger veranschlagter Finanzierungsmittelüberschuss/-bedarf (Saldo aus Nummern 3 und 17)	0,00	-136.800	-51.400	-796.300	2.800	1.800



Gemeinde: 01 Meckenbeuren

Teilhaushalt	7	Planung, Bau, Verkehr, Naturschutz
Produktbereich	755	Natur- und Landschaftspflege, Friedhofswesen
Produktgruppe	75540	Naturschutz und Landschaftspflege
Produkt	7554000	Naturschutz und Landschaftspflege
Leistung	5540000000	Erstellen und Umsetzen von Konzeptionen zum Naturschutz

Nr.			Ergebnis	Ansatz	Ansatz	Planung	Planung	Planung
			Vorvorjahr	Vorjahr	Haushaltsjahr	Haushaltsjahr +1	Haushaltsjahr +2	Haushaltsjahr +3
			2023	2024	2025	2026	2027	2028
			EUR	EUR	EUR	EUR	EUR	EUR
		1	2	3	4	5	6	
1	+	Summe der Einzahlungen aus laufender Verwaltungstätigkeit (ohne außerordentliche zahlungswirksame Erträge aus Vermögensveräußerung)	0,00	4.000	4.000	4.000	4.000	4.000
2	-	Summe der Auszahlungen aus laufender Verwaltungstätigkeit	0,00	-18.000	-17.800	-17.800	-17.800	-17.800
3	=	Anteiliger Zahlungsmittelüberschuss/-bedarf des Ergebnishaushalts (Saldo aus Nummern 1 und 2)	0,00	-14.000	-13.800	-13.800	-13.800	-13.800
18	=	Anteiliger veranschlagter Finanzierungsmittelüberschuss/-bedarf (Saldo aus Nummern 3 und 17)	0,00	-14.000	-13.800	-13.800	-13.800	-13.800



Gemeinde: 01 Meckenbeuren

Teilhaushalt	7	Planung, Bau, Verkehr, Naturschutz
Produktbereich	755	Natur- und Landschaftspflege, Friedhofswesen
Produktgruppe	75550	Forstwirtschaft
Produkt	7555000	Forstwirtschaft
Leistung	5550000000	Erhaltung der ökologischen Funktion des Waldes

Nr.			Ergebnis	Ansatz	Ansatz	Planung	Planung	Planung
			Vorvorjahr	Vorjahr	Haushaltsjahr	Haushaltsjahr +1	Haushaltsjahr +2	Haushaltsjahr +3
			2023	2024	2025	2026	2027	2028
			EUR	EUR	EUR	EUR	EUR	EUR
		1	2	3	4	5	6	
1	+	Summe der Einzahlungen aus laufender Verwaltungstätigkeit (ohne außerordentliche zahlungswirksame Erträge aus Vermögensveräußerung)	0,00	10.000	0	0	0	0
2	-	Summe der Auszahlungen aus laufender Verwaltungstätigkeit	0,00	-3.400	-3.600	-3.700	-3.700	-3.700
3	=	Anteiliger Zahlungsmittelüberschuss/-bedarf des Ergebnishaushalts (Saldo aus Nummern 1 und 2)	0,00	6.600	-3.600	-3.700	-3.700	-3.700
18	=	Anteiliger veranschlagter Finanzierungsmittelüberschuss/-bedarf (Saldo aus Nummern 3 und 17)	0,00	6.600	-3.600	-3.700	-3.700	-3.700



Gemeinde: 01 Meckenbeuren

Teilhaushalt	7	Planung, Bau, Verkehr, Naturschutz
Produktbereich	756	Umweltschutz
Produktgruppe	75600	Lärmaktionsplanung, Energiesparmaßnahmen, EEA
Produkt	7560000	Lärmaktionsplanung, Energiesparmaßnahmen, EEA
Leistung	5610010000	Lärmaktionsplanung

Nr.			Ergebnis	Ansatz	Ansatz	Planung	Planung	Planung
			Vorvorjahr	Vorjahr	Haushaltsjahr	Haushaltsjahr +1	Haushaltsjahr +2	Haushaltsjahr +3
			2023	2024	2025	2026	2027	2028
			EUR	EUR	EUR	EUR	EUR	EUR
		1	2	3	4	5	6	
2	-	Summe der Auszahlungen aus laufender Verwaltungstätigkeit	0,00	-1.600	-21.700	-1.900	-2.000	-2.100
3	=	Anteiliger Zahlungsmittelüberschuss/-bedarf des Ergebnishaushalts (Saldo aus Nummern 1 und 2)	0,00	-1.600	-21.700	-1.900	-2.000	-2.100
18	=	Anteiliger veranschlagter Finanzierungsmittelüberschuss/-bedarf (Saldo aus Nummern 3 und 17)	0,00	-1.600	-21.700	-1.900	-2.000	-2.100



Gemeinde: 01 Meckenbeuren

Teilhaushalt	7	Planung, Bau, Verkehr, Naturschutz
Produktbereich	756	Umweltschutz
Produktgruppe	75600	Lärmaktionsplanung, Energiesparmaßnahmen, EEA
Produkt	7560000	Lärmaktionsplanung, Energiesparmaßnahmen, EEA
Leistung	5610020000	Energiesparmaßnahmen, EEA

Nr.		Ergebnis	Ansatz		Planung	Planung	Planung	
			Vorvorjahr	Vorjahr	Haushaltsjahr	Haushaltsjahr	Haushaltsjahr	
			2023	2024	2025	2026	2027	2028
			EUR	EUR	EUR	EUR	EUR	EUR
		1	2	3	4	5	6	
2	-	Summe der Auszahlungen aus laufender Verwaltungstätigkeit	0,00	-70.700	-49.500	-50.000	-50.600	-51.200
3	=	Anteiliger Zahlungsmittelüberschuss/-bedarf des Ergebnishaushalts (Saldo aus Nummern 1 und 2)	0,00	-70.700	-49.500	-50.000	-50.600	-51.200
18	=	Anteiliger veranschlagter Finanzierungsmittelüberschuss/-bedarf (Saldo aus Nummern 3 und 17)	0,00	-70.700	-49.500	-50.000	-50.600	-51.200



Gemeinde: 01 Meckenbeuren

Teilhaushalt	8	Wirtschaftliche Unternehmen
Produktbereich	853	Ver- und Entsorgung
Produktgruppe	85310	Elektrizitätsversorgung
Produkt	8531001	Konzessionsabgabe Strom
Leistung	5310010000	Konzessionsabgabe Strom

Nr.			Ergebnis	Ansatz	Ansatz	Planung	Planung	Planung
			Vorvorjahr	Vorjahr	Haushaltsjahr	Haushaltsjahr +1	Haushaltsjahr +2	Haushaltsjahr +3
			2023	2024	2025	2026	2027	2028
			EUR	EUR	EUR	EUR	EUR	EUR
		1	2	3	4	5	6	
1	+	Summe der Einzahlungen aus laufender Verwaltungstätigkeit (ohne außerordentliche zahlungswirksame Erträge aus Vermögensveräußerung)	0,00	360.000	360.000	360.000	360.000	360.000
3	=	Anteiliger Zahlungsmittelüberschuss/-bedarf des Ergebnishaushalts (Saldo aus Nummern 1 und 2)	0,00	360.000	360.000	360.000	360.000	360.000
18	=	Anteiliger veranschlagter Finanzierungsmittelüberschuss/-bedarf (Saldo aus Nummern 3 und 17)	0,00	360.000	360.000	360.000	360.000	360.000



Gemeinde: 01 Meckenbeuren

Teilhaushalt	8	Wirtschaftliche Unternehmen
Produktbereich	853	Ver- und Entsorgung
Produktgruppe	85310	Elektrizitätsversorgung
Produkt	8531002	Photovoltaikanlagen
Leistung	5310020000	Photovoltaikanlagen

Nr.		Ergebnis	Ansatz		Planung	Planung	Planung	
			Vorvorjahr	Vorjahr	Haushaltsjahr	Haushaltsjahr	Haushaltsjahr	
			2023	2024	2025	2026	2027	2028
			EUR	EUR	EUR	EUR	EUR	EUR
		1	2	3	4	5	6	
12	-	Auszahlungen für den Erwerb von beweglichem Sachvermögen	0,00	-28.000	-200.000	-100.000	-100.000	-100.000
16	=	Auszahlungen aus Investitionstätigkeit (Summe aus Nummern 10 bis 15)	0,00	-28.000	-200.000	-100.000	-100.000	-100.000
17	=	Anteiliger veranschlagter Finanzierungsmittelüberschuss/-bedarf aus Investitionstätigkeit (Saldo aus Nummern 9 und 16)	0,00	-28.000	-200.000	-100.000	-100.000	-100.000
18	=	Anteiliger veranschlagter Finanzierungsmittelüberschuss/-bedarf (Saldo aus Nummern 3 und 17)	0,00	-28.000	-200.000	-100.000	-100.000	-100.000



Gemeinde: 01 Meckenbeuren

Teilhaushalt	8	Wirtschaftliche Unternehmen
Produktbereich	853	Ver- und Entsorgung
Produktgruppe	85310	Elektrizitätsversorgung
Produkt	8531002	Photovoltaikanlagen
Leistung	5310020100	Photovoltaikanlage Bahnhofplatz 15

Nr.			Ergebnis	Ansatz	Ansatz	Planung	Planung	Planung
			Vorvorjahr	Vorjahr	Haushaltsjahr	Haushaltsjahr +1	Haushaltsjahr +2	Haushaltsjahr +3
			2023	2024	2025	2026	2027	2028
			EUR	EUR	EUR	EUR	EUR	EUR
		1	2	3	4	5	6	
1	+	Summe der Einzahlungen aus laufender Verwaltungstätigkeit (ohne außerordentliche zahlungswirksame Erträge aus Vermögensveräußerung)	0,00	1.200	1.200	1.200	1.200	1.200
2	-	Summe der Auszahlungen aus laufender Verwaltungstätigkeit	0,00	-700	-700	-700	-700	-700
3	=	Anteiliger Zahlungsmittelüberschuss/-bedarf des Ergebnishaushalts (Saldo aus Nummern 1 und 2)	0,00	500	500	500	500	500
18	=	Anteiliger veranschlagter Finanzierungsmittelüberschuss/-bedarf (Saldo aus Nummern 3 und 17)	0,00	500	500	500	500	500



Gemeinde: 01 Meckenbeuren

Teilhaushalt	8	Wirtschaftliche Unternehmen
Produktbereich	853	Ver- und Entsorgung
Produktgruppe	85310	Elektrizitätsversorgung
Produkt	8531002	Photovoltaikanlagen
Leistung	5310020200	Photovoltaikanlage Grundschule Meckenbeuren

Nr.			Ergebnis	Ansatz	Ansatz	Planung	Planung	Planung
			Vorvorjahr	Vorjahr	Haushaltsjahr	Haushaltsjahr +1	Haushaltsjahr +2	Haushaltsjahr +3
			2023	2024	2025	2026	2027	2028
			EUR	EUR	EUR	EUR	EUR	EUR
		1	2	3	4	5	6	
1	+	Summe der Einzahlungen aus laufender Verwaltungstätigkeit (ohne außerordentliche zahlungswirksame Erträge aus Vermögensveräußerung)	0,00	19.000	19.000	19.000	19.000	19.000
2	-	Summe der Auszahlungen aus laufender Verwaltungstätigkeit	0,00	-2.700	-2.700	-2.700	-2.700	-2.700
3	=	Anteiliger Zahlungsmittelüberschuss/-bedarf des Ergebnishaushalts (Saldo aus Nummern 1 und 2)	0,00	16.300	16.300	16.300	16.300	16.300
18	=	Anteiliger veranschlagter Finanzierungsmittelüberschuss/-bedarf (Saldo aus Nummern 3 und 17)	0,00	16.300	16.300	16.300	16.300	16.300



Gemeinde: 01 Meckenbeuren

Teilhaushalt	8	Wirtschaftliche Unternehmen
Produktbereich	853	Ver- und Entsorgung
Produktgruppe	85310	Elektrizitätsversorgung
Produkt	8531002	Photovoltaikanlagen
Leistung	5310020300	Photovoltaikanalge Hibiskusweg 11

Nr.			Ergebnis	Ansatz	Ansatz	Planung	Planung	Planung
			Vorvorjahr	Vorjahr	Haushaltsjahr	Haushaltsjahr +1	Haushaltsjahr +2	Haushaltsjahr +3
			2023	2024	2025	2026	2027	2028
			EUR	EUR	EUR	EUR	EUR	EUR
		1	2	3	4	5	6	
1	+	Summe der Einzahlungen aus laufender Verwaltungstätigkeit (ohne außerordentliche zahlungswirksame Erträge aus Vermögensveräußerung)	0,00	0	500	500	500	500
3	=	Anteiliger Zahlungsmittelüberschuss/-bedarf des Ergebnishaushalts (Saldo aus Nummern 1 und 2)	0,00	0	500	500	500	500
18	=	Anteiliger veranschlagter Finanzierungsmittelüberschuss/-bedarf (Saldo aus Nummern 3 und 17)	0,00	0	500	500	500	500



Gemeinde: 01 Meckenbeuren

Teilhaushalt	8	Wirtschaftliche Unternehmen
Produktbereich	853	Ver- und Entsorgung
Produktgruppe	85310	Elektrizitätsversorgung
Produkt	8531002	Photovoltaikanlagen
Leistung	5310020400	Photovoltaikanalge Hugelstrae 24

Nr.			Ergebnis	Ansatz	Ansatz	Planung	Planung	Planung
			Vorvorjahr	Vorjahr	Haushaltsjahr	Haushaltsjahr +1	Haushaltsjahr +2	Haushaltsjahr +3
			2023	2024	2025	2026	2027	2028
			EUR	EUR	EUR	EUR	EUR	EUR
		1	2	3	4	5	6	
1	+	Summe der Einzahlungen aus laufender Verwaltungstatigkeit (ohne auerordentliche zahlungswirksame Ertrage aus Vermogensverauerung)	0,00	0	1.000	1.000	1.000	1.000
3	=	Anteiliger Zahlungsmitteluberschuss/-bedarf des Ergebnishaushalts (Saldo aus Nummern 1 und 2)	0,00	0	1.000	1.000	1.000	1.000
18	=	Anteiliger veranschlagter Finanzierungsmitteluberschuss/-bedarf (Saldo aus Nummern 3 und 17)	0,00	0	1.000	1.000	1.000	1.000



Gemeinde: 01 Meckenbeuren

Teilhaushalt	8	Wirtschaftliche Unternehmen
Produktbereich	853	Ver- und Entsorgung
Produktgruppe	85310	Elektrizitätsversorgung
Produkt	8531002	Photovoltaikanlagen
Leistung	5310020500	Photovoltaikanlage Andreas-Hofer-Straße 42

Nr.			Ergebnis	Ansatz	Ansatz	Planung	Planung	Planung
			Vorvorjahr	Vorjahr	Haushaltsjahr	Haushaltsjahr +1	Haushaltsjahr +2	Haushaltsjahr +3
			2023	2024	2025	2026	2027	2028
			EUR	EUR	EUR	EUR	EUR	EUR
		1	2	3	4	5	6	
1	+	Summe der Einzahlungen aus laufender Verwaltungstätigkeit (ohne außerordentliche zahlungswirksame Erträge aus Vermögensveräußerung)	0,00	0	1.000	1.000	1.000	1.000
3	=	Anteiliger Zahlungsmittelüberschuss/-bedarf des Ergebnishaushalts (Saldo aus Nummern 1 und 2)	0,00	0	1.000	1.000	1.000	1.000
18	=	Anteiliger veranschlagter Finanzierungsmittelüberschuss/-bedarf (Saldo aus Nummern 3 und 17)	0,00	0	1.000	1.000	1.000	1.000



Gemeinde: 01 Meckenbeuren

Teilhaushalt	8	Wirtschaftliche Unternehmen
Produktbereich	853	Ver- und Entsorgung
Produktgruppe	85310	Elektrizitätsversorgung
Produkt	8531003	Blockheizkraftwerk
Leistung	5310030100	Blockheizkraftwerk BZM

Nr.			Ergebnis	Ansatz	Ansatz	Planung	Planung	Planung
			Vorvorjahr	Vorjahr	Haushaltsjahr	Haushaltsjahr +1	Haushaltsjahr +2	Haushaltsjahr +3
			2023	2024	2025	2026	2027	2028
			EUR	EUR	EUR	EUR	EUR	EUR
			1	2	3	4	5	6
1	+	Summe der Einzahlungen aus laufender Verwaltungstätigkeit (ohne außerordentliche zahlungswirksame Erträge aus Vermögensveräußerung)	0,00	12.000	25.000	25.000	25.000	25.000
3	=	Anteiliger Zahlungsmittelüberschuss/-bedarf des Ergebnishaushalts (Saldo aus Nummern 1 und 2)	0,00	12.000	25.000	25.000	25.000	25.000
18	=	Anteiliger veranschlagter Finanzierungsmittelüberschuss/-bedarf (Saldo aus Nummern 3 und 17)	0,00	12.000	25.000	25.000	25.000	25.000



Gemeinde: 01 Meckenbeuren

Teilhaushalt	8	Wirtschaftliche Unternehmen
Produktbereich	853	Ver- und Entsorgung
Produktgruppe	85320	Gasversorgung
Produkt	8532000	Konzessionsabgabe Gas
Leistung	5320010000	Konzessionsabgabe Gas

Nr.			Ergebnis	Ansatz	Ansatz	Planung	Planung	Planung
			Vorvorjahr	Vorjahr	Haushaltsjahr	Haushaltsjahr +1	Haushaltsjahr +2	Haushaltsjahr +3
			2023	2024	2025	2026	2027	2028
			EUR	EUR	EUR	EUR	EUR	EUR
		1	2	3	4	5	6	
1	+	Summe der Einzahlungen aus laufender Verwaltungstätigkeit (ohne außerordentliche zahlungswirksame Erträge aus Vermögensveräußerung)	0,00	34.000	30.000	30.000	30.000	30.000
3	=	Anteiliger Zahlungsmittelüberschuss/-bedarf des Ergebnishaushalts (Saldo aus Nummern 1 und 2)	0,00	34.000	30.000	30.000	30.000	30.000
18	=	Anteiliger veranschlagter Finanzierungsmittelüberschuss/-bedarf (Saldo aus Nummern 3 und 17)	0,00	34.000	30.000	30.000	30.000	30.000



Gemeinde: 01 Meckenbeuren

Teilhaushalt	8	Wirtschaftliche Unternehmen
Produktbereich	853	Ver- und Entsorgung
Produktgruppe	85360	Telekommunikationseinrichtungen
Produkt	8536000	Leitungsgebundene Breitbandinfrastruktur
Leistung	5360010000	Leitungsgebundene Breitbandinfrastruktur

Nr.		Ergebnis	Ansatz		Planung	Planung	Planung	
			Vorvorjahr	Vorjahr	Haushaltsjahr	Haushaltsjahr	Haushaltsjahr	
			2023	2024	2025	2026	2027	2028
			EUR	EUR	EUR	EUR	EUR	EUR
		1	2	3	4	5	6	
2	-	Summe der Auszahlungen aus laufender Verwaltungstätigkeit	0,00	-79.500	-118.800	-116.800	-114.800	-112.800
3	=	Anteiliger Zahlungsmittelüberschuss/-bedarf des Ergebnishaushalts (Saldo aus Nummern 1 und 2)	0,00	-79.500	-118.800	-116.800	-114.800	-112.800
14	-	Auszahlungen für Investitionsfördermaßnahmen	0,00	-78.500	-90.000	-90.000	-90.000	-90.000
16	=	Auszahlungen aus Investitionstätigkeit (Summe aus Nummern 10 bis 15)	0,00	-78.500	-90.000	-90.000	-90.000	-90.000
17	=	Anteiliger veranschlagter Finanzierungsmittelüberschuss/-bedarf aus Investitionstätigkeit (Saldo aus Nummern 9 und 16)	0,00	-78.500	-90.000	-90.000	-90.000	-90.000
18	=	Anteiliger veranschlagter Finanzierungsmittelüberschuss/-bedarf (Saldo aus Nummern 3 und 17)	0,00	-158.000	-208.800	-206.800	-204.800	-202.800



Gemeinde: 01 Meckenbeuren

Teilhaushalt	8	Wirtschaftliche Unternehmen
Produktbereich	857	Wirtschaftsförderung
Produktgruppe	85710	Wirtschaftsförderung
Produkt	8571000	Wirtschaftsförderung
Leistung	571000000	Wirtschaftsförderung

Nr.			Ergebnis	Ansatz	Ansatz	Planung	Planung	Planung
			Vorvorjahr	Vorjahr	Haushaltsjahr	Haushaltsjahr +1	Haushaltsjahr +2	Haushaltsjahr +3
			2023	2024	2025	2026	2027	2028
			EUR	EUR	EUR	EUR	EUR	EUR
		1	2	3	4	5	6	
1	+	Summe der Einzahlungen aus laufender Verwaltungstätigkeit (ohne außerordentliche zahlungswirksame Erträge aus Vermögensveräußerung)	0,00	7.000	7.000	7.000	7.000	7.000
2	-	Summe der Auszahlungen aus laufender Verwaltungstätigkeit	0,00	-31.100	-31.500	-32.100	-32.500	-33.000
3	=	Anteiliger Zahlungsmittelüberschuss/-bedarf des Ergebnishaushalts (Saldo aus Nummern 1 und 2)	0,00	-24.100	-24.500	-25.100	-25.500	-26.000
18	=	Anteiliger veranschlagter Finanzierungsmittelüberschuss/-bedarf (Saldo aus Nummern 3 und 17)	0,00	-24.100	-24.500	-25.100	-25.500	-26.000



Gemeinde: 01 Meckenbeuren

Teilhaushalt	8	Wirtschaftliche Unternehmen
Produktbereich	857	Wirtschaftsförderung
Produktgruppe	85730	Allgemeine Einrichtungen und Unternehmen
Produkt	8573006	Betrieb von Wochenmärkten
Leistung	5730060000	Betrieb von Wochenmärkten

Nr.			Ergebnis	Ansatz	Ansatz	Planung	Planung	Planung
			Vorvorjahr	Vorjahr	Haushaltsjahr	Haushaltsjahr +1	Haushaltsjahr +2	Haushaltsjahr +3
			2023	2024	2025	2026	2027	2028
			EUR	EUR	EUR	EUR	EUR	EUR
		1	2	3	4	5	6	
1	+	Summe der Einzahlungen aus laufender Verwaltungstätigkeit (ohne außerordentliche zahlungswirksame Erträge aus Vermögensveräußerung)	0,00	2.100	2.100	2.100	2.100	2.100
2	-	Summe der Auszahlungen aus laufender Verwaltungstätigkeit	0,00	-2.800	-3.200	-3.300	-3.300	-3.500
3	=	Anteiliger Zahlungsmittelüberschuss/-bedarf des Ergebnishaushalts (Saldo aus Nummern 1 und 2)	0,00	-700	-1.100	-1.200	-1.200	-1.400
18	=	Anteiliger veranschlagter Finanzierungsmittelüberschuss/-bedarf (Saldo aus Nummern 3 und 17)	0,00	-700	-1.100	-1.200	-1.200	-1.400



Gemeinde: 01 Meckenbeuren

Teilhaushalt	8	Wirtschaftliche Unternehmen
Produktbereich	857	Wirtschaftsförderung
Produktgruppe	85730	Allgemeine Einrichtungen und Unternehmen
Produkt	8573008	Vermietung von Festhallen und Festplätzen
Leistung	5730080100	Festhalle: Karl-Brugger-Halle Kehlen

Nr.			Ergebnis	Ansatz	Ansatz	Planung	Planung	Planung
			Vorvorjahr	Vorjahr	Haushaltsjahr	Haushaltsjahr +1	Haushaltsjahr +2	Haushaltsjahr +3
			2023	2024	2025	2026	2027	2028
			EUR	EUR	EUR	EUR	EUR	EUR
		1	2	3	4	5	6	
1	+	Summe der Einzahlungen aus laufender Verwaltungstätigkeit (ohne außerordentliche zahlungswirksame Erträge aus Vermögensveräußerung)	0,00	18.700	18.700	18.700	18.700	18.700
2	-	Summe der Auszahlungen aus laufender Verwaltungstätigkeit	0,00	-47.200	-42.600	-43.300	-44.200	-45.100
3	=	Anteiliger Zahlungsmittelüberschuss/-bedarf des Ergebnishaushalts (Saldo aus Nummern 1 und 2)	0,00	-28.500	-23.900	-24.600	-25.500	-26.400
4	+	Einzahlungen aus Investitionszuwendungen	0,00	0	24.000	0	0	0
9	=	Einzahlungen aus Investitionstätigkeit (Summe aus Nummern 4 bis 8)	0,00	0	24.000	0	0	0
11	-	Auszahlungen für Baumaßnahmen	0,00	-150.000	0	0	0	0
12	-	Auszahlungen für den Erwerb von beweglichem Sachvermögen	0,00	0	-20.000	0	0	0
16	=	Auszahlungen aus Investitionstätigkeit (Summe aus Nummern 10 bis 15)	0,00	-150.000	-20.000	0	0	0
17	=	Anteiliger veranschlagter Finanzierungsmittelüberschuss/-bedarf aus Investitionstätigkeit (Saldo aus Nummern 9 und 16)	0,00	-150.000	4.000	0	0	0
18	=	Anteiliger veranschlagter Finanzierungsmittelüberschuss/-bedarf (Saldo aus Nummern 3 und 17)	0,00	-178.500	-19.900	-24.600	-25.500	-26.400



Gemeinde: 01 Meckenbeuren

Teilhaushalt	8	Wirtschaftliche Unternehmen
Produktbereich	857	Wirtschaftsförderung
Produktgruppe	85730	Allgemeine Einrichtungen und Unternehmen
Produkt	8573008	Vermietung von Festhallen und Festplätzen
Leistung	5730080110	Pumpwerk Karl-Brugger-Halle

Nr.		Ergebnis	Ansatz		Planung	Planung	Planung	
			Vorvorjahr	Vorjahr	Haushaltsjahr	Haushaltsjahr	Haushaltsjahr	
			2023	2024	2025	2026	2027	2028
			EUR	EUR	EUR	EUR	EUR	EUR
		1	2	3	4	5	6	
2	-	Summe der Auszahlungen aus laufender Verwaltungstätigkeit	0,00	-1.400	-1.400	-1.400	-1.400	-1.400
3	=	Anteiliger Zahlungsmittelüberschuss/-bedarf des Ergebnishaushalts (Saldo aus Nummern 1 und 2)	0,00	-1.400	-1.400	-1.400	-1.400	-1.400
18	=	Anteiliger veranschlagter Finanzierungsmittelüberschuss/-bedarf (Saldo aus Nummern 3 und 17)	0,00	-1.400	-1.400	-1.400	-1.400	-1.400



Gemeinde: 01 Meckenbeuren

Teilhaushalt	8	Wirtschaftliche Unternehmen
Produktbereich	857	Wirtschaftsförderung
Produktgruppe	85730	Allgemeine Einrichtungen und Unternehmen
Produkt	8573008	Vermietung von Festhallen und Festplätzen
Leistung	5730080200	Dorfgemeinschaftshaus Kehlen

Nr.			Ergebnis	Ansatz	Ansatz	Planung	Planung	Planung
			Vorvorjahr	Vorjahr	Haushaltsjahr	Haushaltsjahr +1	Haushaltsjahr +2	Haushaltsjahr +3
			2023	2024	2025	2026	2027	2028
			EUR	EUR	EUR	EUR	EUR	EUR
		1	2	3	4	5	6	
1	+	Summe der Einzahlungen aus laufender Verwaltungstätigkeit (ohne außerordentliche zahlungswirksame Erträge aus Vermögensveräußerung)	0,00	1.900	1.900	1.900	1.900	1.900
2	-	Summe der Auszahlungen aus laufender Verwaltungstätigkeit	0,00	-60.500	-62.000	-62.000	-62.300	-62.600
3	=	Anteiliger Zahlungsmittelüberschuss/-bedarf des Ergebnishaushalts (Saldo aus Nummern 1 und 2)	0,00	-58.600	-60.100	-60.100	-60.400	-60.700
18	=	Anteiliger veranschlagter Finanzierungsmittelüberschuss/-bedarf (Saldo aus Nummern 3 und 17)	0,00	-58.600	-60.100	-60.100	-60.400	-60.700



Gemeinde: 01 Meckenbeuren

Teilhaushalt	8	Wirtschaftliche Unternehmen
Produktbereich	857	Wirtschaftsförderung
Produktgruppe	85730	Allgemeine Einrichtungen und Unternehmen
Produkt	8573008	Vermietung von Festhallen und Festplätzen
Leistung	5730080300	Festhalle: Humpishalle Brochenzell

Nr.			Ergebnis	Ansatz	Ansatz	Planung	Planung	Planung
			Vorvorjahr	Vorjahr	Haushaltsjahr	Haushaltsjahr +1	Haushaltsjahr +2	Haushaltsjahr +3
			2023	2024	2025	2026	2027	2028
			EUR	EUR	EUR	EUR	EUR	EUR
		1	2	3	4	5	6	
1	+	Summe der Einzahlungen aus laufender Verwaltungstätigkeit (ohne außerordentliche zahlungswirksame Erträge aus Vermögensveräußerung)	0,00	8.400	8.400	8.400	8.400	8.400
2	-	Summe der Auszahlungen aus laufender Verwaltungstätigkeit	0,00	-28.400	-35.700	-36.000	-36.100	-36.600
3	=	Anteiliger Zahlungsmittelüberschuss/-bedarf des Ergebnishaushalts (Saldo aus Nummern 1 und 2)	0,00	-20.000	-27.300	-27.600	-27.700	-28.200
18	=	Anteiliger veranschlagter Finanzierungsmittelüberschuss/-bedarf (Saldo aus Nummern 3 und 17)	0,00	-20.000	-27.300	-27.600	-27.700	-28.200



Gemeinde: 01 Meckenbeuren

Teilhaushalt	8	Wirtschaftliche Unternehmen
Produktbereich	857	Wirtschaftsförderung
Produktgruppe	85730	Allgemeine Einrichtungen und Unternehmen
Produkt	8573009	Beteiligung Bürgerservice Meckenbeuren GmbH
Leistung	5730090000	Beteiligung Bürgerservice Meckenbeuren GmbH

Nr.		Ergebnis	Ansatz		Planung	Planung	Planung	
			Vorvorjahr	Vorjahr	Haushaltsjahr	Haushaltsjahr	Haushaltsjahr	
			2023	2024	2025	2026	2027	2028
			EUR	EUR	EUR	EUR	EUR	EUR
		1	2	3	4	5	6	
2	-	Summe der Auszahlungen aus laufender Verwaltungstätigkeit	0,00	-90.000	-90.000	-90.000	-90.000	-90.000
3	=	Anteiliger Zahlungsmittelüberschuss/-bedarf des Ergebnishaushalts (Saldo aus Nummern 1 und 2)	0,00	-90.000	-90.000	-90.000	-90.000	-90.000
18	=	Anteiliger veranschlagter Finanzierungsmittelüberschuss/-bedarf (Saldo aus Nummern 3 und 17)	0,00	-90.000	-90.000	-90.000	-90.000	-90.000



Gemeinde: 01 Meckenbeuren

Teilhaushalt	8	Wirtschaftliche Unternehmen
Produktbereich	857	Wirtschaftsförderung
Produktgruppe	85750	Tourismus
Produkt	8575000	Tourismus
Leistung	5750000000	Tourismus

Nr.			Ergebnis	Ansatz	Ansatz	Planung	Planung	Planung
			Vorvorjahr	Vorjahr	Haushaltsjahr	Haushaltsjahr +1	Haushaltsjahr +2	Haushaltsjahr +3
			2023	2024	2025	2026	2027	2028
			EUR	EUR	EUR	EUR	EUR	EUR
		1	2	3	4	5	6	
2	-	Summe der Auszahlungen aus laufender Verwaltungstätigkeit	0,00	-87.000	-96.100	-96.900	-97.800	-97.800
3	=	Anteiliger Zahlungsmittelüberschuss/-bedarf des Ergebnishaushalts (Saldo aus Nummern 1 und 2)	0,00	-87.000	-96.100	-96.900	-97.800	-97.800
18	=	Anteiliger veranschlagter Finanzierungsmittelüberschuss/-bedarf (Saldo aus Nummern 3 und 17)	0,00	-87.000	-96.100	-96.900	-97.800	-97.800



Gemeinde: 01 Meckenbeuren

Teilhaushalt	9	Finanzwirtschaft
Produktbereich	961	Allgemeine Finanzwirtschaft
Produktgruppe	96110	Steuern, allgemeine Zuweisungen, allgemeine Umlagen
Produkt	9611000	Steuern, allgemeine Zuweisungen, allgemeine Umlagen
Leistung	611000000	Steuern, allgemeine Zuweisungen, allgemeine Umlagen

Nr.			Ergebnis	Ansatz	Ansatz	Planung	Planung	Planung
			Vorvorjahr	Vorjahr	Haushaltsjahr	Haushaltsjahr +1	Haushaltsjahr +2	Haushaltsjahr +3
			2023	2024	2025	2026	2027	2028
			EUR	EUR	EUR	EUR	EUR	EUR
		1	2	3	4	5	6	
1	+	Summe der Einzahlungen aus laufender Verwaltungstätigkeit (ohne außerordentliche zahlungswirksame Erträge aus Vermögensveräußerung)	0,00	33.135.000	36.803.900	38.101.000	39.636.400	40.065.500
2	-	Summe der Auszahlungen aus laufender Verwaltungstätigkeit	0,00	-17.641.000	-15.993.200	-15.590.700	-17.454.900	-17.973.200
3	=	Anteiliger Zahlungsmittelüberschuss/-bedarf des Ergebnishaushalts (Saldo aus Nummern 1 und 2)	0,00	15.494.000	20.810.700	22.510.300	22.181.500	22.092.300
18	=	Anteiliger veranschlagter Finanzierungsmittelüberschuss/-bedarf (Saldo aus Nummern 3 und 17)	0,00	15.494.000	20.810.700	22.510.300	22.181.500	22.092.300



Gemeinde: 01 Meckenbeuren

Teilhaushalt	9	Finanzwirtschaft
Produktbereich	961	Allgemeine Finanzwirtschaft
Produktgruppe	96120	Sonstige allgemeine Finanzwirtschaft
Produkt	9612000	Sonstige allgemeine Finanzwirtschaft
Leistung	612000000	Sonstige allgemeine Finanzwirtschaft

Nr.			Ergebnis	Ansatz	Ansatz	Planung	Planung	Planung
			Vorvorjahr	Vorjahr	Haushaltsjahr	Haushaltsjahr +1	Haushaltsjahr +2	Haushaltsjahr +3
			2023	2024	2025	2026	2027	2028
			EUR	EUR	EUR	EUR	EUR	EUR
			1	2	3	4	5	6
1	+	Summe der Einzahlungen aus laufender Verwaltungstätigkeit (ohne außerordentliche zahlungswirksame Erträge aus Vermögensveräußerung)	0,00	13.500	13.500	13.500	13.500	13.500
2	-	Summe der Auszahlungen aus laufender Verwaltungstätigkeit	0,00	-221.600	-255.900	-429.400	-442.000	-441.600
3	=	Anteiliger Zahlungsmittelüberschuss/-bedarf des Ergebnishaushalts (Saldo aus Nummern 1 und 2)	0,00	-208.100	-242.400	-415.900	-428.500	-428.100
7	+	Einzahlungen aus der Veräußerung von Finanzvermögen	0,00	1.500.000	1.500.000	0	0	0
9	=	Einzahlungen aus Investitionstätigkeit (Summe aus Nummern 4 bis 8)	0,00	1.500.000	1.500.000	0	0	0
17	=	Anteiliger veranschlagter Finanzierungsmittelüberschuss/-bedarf aus Investitionstätigkeit (Saldo aus Nummern 9 und 16)	0,00	1.500.000	1.500.000	0	0	0
18	=	Anteiliger veranschlagter Finanzierungsmittelüberschuss/-bedarf (Saldo aus Nummern 3 und 17)	0,00	1.291.900	1.257.600	-415.900	-428.500	-428.100

*** Ende der Liste "Teilfinanzhaushalt einschließlich Finanzplanung" ***



Investitionsübersicht 2025

Gemeinde: 01 Meckenbeuren

Teilhaushalt	1	Allgemeine Verwaltung
Produktbereich	111	Innere Verwaltung
Produktgruppe	11120	Organisation und EDV
Produkt	1112000	Organisation und EDV
Produkt	1120020000	IT-Service

Nr.		Gesamtang. z. Maßnahme -nachrichtl.-	Bisher finanziert	Ergebnis Vorvorjahr	Ansatz Vorjahr zzgl. Ermächtigungs- übertragungen aus Vorvorj.	Ansatz Haushaltsjahr	Verpflichtungs- ermächtigungen Haushaltsjahr	Planung Haushaltsjahr +1	Planung Haushaltsjahr +2	Planung Haushaltsjahr +3	Finanzbedarf weitere Jahre -nachrichtl.-
		1	2	2023	2024	2025	2025	2026	2027	2028	10
90420 Einführung elektronisches Anordnungswesen											
12	Auszahlungen für den Erwerb von immateriellen Vermögensgegenständen	25.000,00	25.000,00	0	25.000	0	0	0	0	0	0
13	Summe der Auszahlungen aus Investitionstätigkeit (Summe der Nummern 7 bis 12)	25.000,00	25.000,00	0	25.000	0	0	0	0	0	0
14	Saldo aus Investitionstätigkeit (Saldo der Nummern 6 und 13)	-25.000,00	-25.000,00	0	-25.000	0	0	0	0	0	0
16	Gesamtkosten der Maßnahme (Summe aus Nummer 13 und 15)	25.000,00	25.000,00	0	25.000	0	0	0	0	0	0
90421 FAST-Server mit Replizierung (für elektronisches Anordnungswesen)											
12	Auszahlungen für den Erwerb von immateriellen Vermögensgegenständen	12.500,00	12.500,00	0	12.500	0	0	0	0	0	0
13	Summe der Auszahlungen aus Investitionstätigkeit (Summe der Nummern 7 bis 12)	12.500,00	12.500,00	0	12.500	0	0	0	0	0	0
14	Saldo aus Investitionstätigkeit (Saldo der Nummern 6 und 13)	-12.500,00	-12.500,00	0	-12.500	0	0	0	0	0	0
16	Gesamtkosten der Maßnahme (Summe aus Nummer 13 und 15)	12.500,00	12.500,00	0	12.500	0	0	0	0	0	0
90430 Beamer Austausch											
12	Auszahlungen für den Erwerb von immateriellen Vermögensgegenständen	13.000,00	13.000,00	0	13.000	0	0	0	0	0	0
13	Summe der Auszahlungen aus Investitionstätigkeit (Summe der Nummern 7 bis 12)	13.000,00	13.000,00	0	13.000	0	0	0	0	0	0
14	Saldo aus Investitionstätigkeit (Saldo der Nummern 6 und 13)	-13.000,00	-13.000,00	0	-13.000	0	0	0	0	0	0
16	Gesamtkosten der Maßnahme (Summe aus Nummer 13 und 15)	13.000,00	13.000,00	0	13.000	0	0	0	0	0	0
90502 Einbau weiterer Serverschrank Serverraum/RH(neue Virtualisierungsserver, GLT-Server, FAST-Server+USV)											
12	Auszahlungen für den Erwerb von immateriellen Vermögensgegenständen	8.500,00	8.500,00	0	8.500	0	0	0	0	0	0
13	Summe der Auszahlungen aus Investitionstätigkeit (Summe der Nummern 7 bis 12)	8.500,00	8.500,00	0	8.500	0	0	0	0	0	0
14	Saldo aus Investitionstätigkeit (Saldo der Nummern 6 und 13)	-8.500,00	-8.500,00	0	-8.500	0	0	0	0	0	0
16	Gesamtkosten der Maßnahme (Summe aus Nummer 13 und 15)	8.500,00	8.500,00	0	8.500	0	0	0	0	0	0



Investitionsübersicht 2025

Gemeinde: 01 Meckenbeuren

Teilhaushalt	1	Allgemeine Verwaltung
Produktbereich	111	Innere Verwaltung
Produktgruppe	11120	Organisation und EDV
Produkt	1112000	Organisation und EDV
Produkt	1120020000	IT-Service

Nr.		Gesamtang. z. Maßnahme -nachrichtl.-	Bisher finanziert	Ergebnis Vorvorjahr	Ansatz Vorjahr zzgl. Ermächtigungs- übertragungen aus Vorvorj.	Ansatz Haushaltsjahr	Verpflichtungs- ermächtigungen Haushaltsjahr	Planung Haushaltsjahr +1	Planung Haushaltsjahr +2	Planung Haushaltsjahr +3	Finanzbedarf weitere Jahre -nachrichtl.-
		1	2	3	4	5	6	7	8	9	
90502 Einbau weiterer Serverschrank Serverraum/RH(neue Virtualisierungsserver, GLT-Server, FAST-Server+USV)											
90503 Erneuerung Medientechnik / Sitzungssaal											
12	Auszahlungen für den Erwerb von immateriellen Vermögensgegenständen	25.000,00	25.000,00	0	25.000	0	0	0	0	0	0
13	Summe der Auszahlungen aus Investitionstätigkeit (Summe der Nummern 7 bis 12)	25.000,00	25.000,00	0	25.000	0	0	0	0	0	0
14	Saldo aus Investitionstätigkeit (Saldo der Nummern 6 und 13)	-25.000,00	-25.000,00	0	-25.000	0	0	0	0	0	0
16	Gesamtkosten der Maßnahme (Summe aus Nummer 13 und 15)	25.000,00	25.000,00	0	25.000	0	0	0	0	0	0
90505 Austausch Firewall inkl. erweiterter Schutz für 1 Jahr											
12	Auszahlungen für den Erwerb von immateriellen Vermögensgegenständen	19.000,00	19.000,00	0	19.000	0	0	0	0	0	0
13	Summe der Auszahlungen aus Investitionstätigkeit (Summe der Nummern 7 bis 12)	19.000,00	19.000,00	0	19.000	0	0	0	0	0	0
14	Saldo aus Investitionstätigkeit (Saldo der Nummern 6 und 13)	-19.000,00	-19.000,00	0	-19.000	0	0	0	0	0	0
16	Gesamtkosten der Maßnahme (Summe aus Nummer 13 und 15)	19.000,00	19.000,00	0	19.000	0	0	0	0	0	0
90506 Puffer für Anbindung Breitbandanschluss an bestehendes Datennetz											
8	Auszahlungen für Baumaßnahmen	25.000,00	25.000,00	0	25.000	0	0	0	0	0	0
13	Summe der Auszahlungen aus Investitionstätigkeit (Summe der Nummern 7 bis 12)	25.000,00	25.000,00	0	25.000	0	0	0	0	0	0
14	Saldo aus Investitionstätigkeit (Saldo der Nummern 6 und 13)	-25.000,00	-25.000,00	0	-25.000	0	0	0	0	0	0
16	Gesamtkosten der Maßnahme (Summe aus Nummer 13 und 15)	25.000,00	25.000,00	0	25.000	0	0	0	0	0	0
90514 Austausch der WLAN-Accesspoints											
12	Auszahlungen für den Erwerb von immateriellen Vermögensgegenständen	10.000,00	10.000,00	0	10.000	0	0	0	0	0	0
13	Summe der Auszahlungen aus Investitionstätigkeit (Summe der Nummern 7 bis 12)	10.000,00	10.000,00	0	10.000	0	0	0	0	0	0
14	Saldo aus Investitionstätigkeit (Saldo der Nummern 6 und 13)	-10.000,00	-10.000,00	0	-10.000	0	0	0	0	0	0



Investitionsübersicht 2025

Gemeinde: 01 Meckenbeuren

Teilhaushalt	1	Allgemeine Verwaltung
Produktbereich	111	Innere Verwaltung
Produktgruppe	11120	Organisation und EDV
Produkt	1112000	Organisation und EDV
Produkt	1120020000	IT-Service

Nr.		Gesamtang. z. Maßnahme -nachrichtl.-	Bisher finanziert	Ergebnis Vorvorjahr	Ansatz Vorjahr zzgl. Ermächtigungs- übertragungen aus Vorvorj.	Ansatz Haushaltsjahr	Verpflichtungs- ermächtigungen Haushaltsjahr	Planung Haushaltsjahr +1	Planung Haushaltsjahr +2	Planung Haushaltsjahr +3	Finanzbedarf weitere Jahre -nachrichtl.-
		1	2	2023	2024	2025	2025	2026	2027	2028	10
90514 Austausch der WLAN-Accesspoints											
16	Gesamtkosten der Maßnahme (Summe aus Nummer 13 und 15)	10.000,00	10.000,00	0	10.000	0	0	0	0	0	0
90515 Austausch der Mensa-Technik											
12	Auszahlungen für den Erwerb von immateriellen Vermögensgegenständen	30.000,00	30.000,00	0	30.000	0	0	0	0	0	0
13	Summe der Auszahlungen aus Investitionstätigkeit (Summe der Nummern 7 bis 12)	30.000,00	30.000,00	0	30.000	0	0	0	0	0	0
14	Saldo aus Investitionstätigkeit (Saldo der Nummern 6 und 13)	-30.000,00	-30.000,00	0	-30.000	0	0	0	0	0	0
16	Gesamtkosten der Maßnahme (Summe aus Nummer 13 und 15)	30.000,00	30.000,00	0	30.000	0	0	0	0	0	0
90594 SeppMail Lizenzverlängerung											
12	Auszahlungen für den Erwerb von immateriellen Vermögensgegenständen	15.000,00	0,00	0	0	7.500	0	0	0	7.500	0
13	Summe der Auszahlungen aus Investitionstätigkeit (Summe der Nummern 7 bis 12)	15.000,00	0,00	0	0	7.500	0	0	0	7.500	0
14	Saldo aus Investitionstätigkeit (Saldo der Nummern 6 und 13)	-15.000,00	0,00	0	0	-7.500	0	0	0	-7.500	0
16	Gesamtkosten der Maßnahme (Summe aus Nummer 13 und 15)	15.000,00	0,00	0	0	7.500	0	0	0	7.500	0
90606 WLAN Verkabelung Turnhalle/Sporthalle Kehlen											
8	Auszahlungen für Baumaßnahmen	35.000,00	0,00	0	0	35.000	0	0	0	0	0
13	Summe der Auszahlungen aus Investitionstätigkeit (Summe der Nummern 7 bis 12)	35.000,00	0,00	0	0	35.000	0	0	0	0	0
14	Saldo aus Investitionstätigkeit (Saldo der Nummern 6 und 13)	-35.000,00	0,00	0	0	-35.000	0	0	0	0	0
16	Gesamtkosten der Maßnahme (Summe aus Nummer 13 und 15)	35.000,00	0,00	0	0	35.000	0	0	0	0	0
90618 Fortführung MEP: 2 weitere Ladekoffer für je 10 Ipad											
12	Auszahlungen für den Erwerb von immateriellen Vermögensgegenständen	3.500,00	0,00	0	0	3.500	0	0	0	0	0
13	Summe der Auszahlungen aus Investitionstätigkeit (Summe der Nummern 7 bis 12)	3.500,00	0,00	0	0	3.500	0	0	0	0	0



Investitionsübersicht 2025

Gemeinde: 01 Meckenbeuren

Teilhaushalt	1	Allgemeine Verwaltung
Produktbereich	111	Innere Verwaltung
Produktgruppe	11120	Organisation und EDV
Produkt	1112000	Organisation und EDV
Produkt	1120020000	IT-Service

Nr.		Gesamtang. z. Maßnahme -nachrichtl.-	Bisher finanziert	Ergebnis Vorvorjahr	Ansatz Vorjahr zzgl. Ermächtigungs- übertragungen aus Vorvorj.	Ansatz Haushaltsjahr	Verpflichtungs- ermächtigungen Haushaltsjahr	Planung Haushaltsjahr +1	Planung Haushaltsjahr +2	Planung Haushaltsjahr +3	Finanzbedarf weitere Jahre -nachrichtl.-
		2023	2024	2025	2025	2026	2027	2028	10		
		1	2	3	4	5	6	7	8	9	10
90618 Fortführung MEP: 2 weitere Ladekoffer für je 10 Ipdas											
14	Saldo aus Investitionstätigkeit (Saldo der Nummern 6 und 13)	-3.500,00	0,00	0	0	-3.500	0	0	0	0	0
16	Gesamtkosten der Maßnahme (Summe aus Nummer 13 und 15)	3.500,00	0,00	0	0	3.500	0	0	0	0	0
90619 Ersatzgeräte Beamer											
12	Auszahlungen für den Erwerb von immateriellen Vermögensgegenständen	15.000,00	0,00	0	0	15.000	0	0	0	0	0
13	Summe der Auszahlungen aus Investitionstätigkeit (Summe der Nummern 7 bis 12)	15.000,00	0,00	0	0	15.000	0	0	0	0	0
14	Saldo aus Investitionstätigkeit (Saldo der Nummern 6 und 13)	-15.000,00	0,00	0	0	-15.000	0	0	0	0	0
16	Gesamtkosten der Maßnahme (Summe aus Nummer 13 und 15)	15.000,00	0,00	0	0	15.000	0	0	0	0	0
90622 Lizenzweiterung Enaio											
12	Auszahlungen für den Erwerb von immateriellen Vermögensgegenständen	10.000,00	0,00	0	0	10.000	0	0	0	0	0
13	Summe der Auszahlungen aus Investitionstätigkeit (Summe der Nummern 7 bis 12)	10.000,00	0,00	0	0	10.000	0	0	0	0	0
14	Saldo aus Investitionstätigkeit (Saldo der Nummern 6 und 13)	-10.000,00	0,00	0	0	-10.000	0	0	0	0	0
16	Gesamtkosten der Maßnahme (Summe aus Nummer 13 und 15)	10.000,00	0,00	0	0	10.000	0	0	0	0	0
90623 Umstellung E-Personalakte											
12	Auszahlungen für den Erwerb von immateriellen Vermögensgegenständen	25.000,00	0,00	0	0	25.000	0	0	0	0	0
13	Summe der Auszahlungen aus Investitionstätigkeit (Summe der Nummern 7 bis 12)	25.000,00	0,00	0	0	25.000	0	0	0	0	0
14	Saldo aus Investitionstätigkeit (Saldo der Nummern 6 und 13)	-25.000,00	0,00	0	0	-25.000	0	0	0	0	0
16	Gesamtkosten der Maßnahme (Summe aus Nummer 13 und 15)	25.000,00	0,00	0	0	25.000	0	0	0	0	0
90624 Bandlaufwerk f. Offline-Sicherung											
12	Auszahlungen für den Erwerb von immateriellen Vermögensgegenständen	15.000,00	0,00	0	0	15.000	0	0	0	0	0



Investitionsübersicht 2025

Gemeinde: 01 Meckenbeuren

Teilhaushalt	1	Allgemeine Verwaltung
Produktbereich	111	Innere Verwaltung
Produktgruppe	11120	Organisation und EDV
Produkt	1112000	Organisation und EDV
Produkt	112002000	IT-Service

Nr.		Gesamtang. z. Maßnahme -nachrichtl.-	Bisher finanziert	Ergebnis Vorvorjahr	Ansatz Vorjahr zzgl. Ermächtigungs- übertragungen aus Vorvorj.	Ansatz Haushaltsjahr	Verpflichtungs- ermächtigungen Haushaltsjahr	Planung Haushaltsjahr +1	Planung Haushaltsjahr +2	Planung Haushaltsjahr +3	Finanzbedarf weitere Jahre -nachrichtl.-
		1	2	2023	2024	2025	2025	2026	2027	2028	10
90624 Bandlaufwerk f. Offline-Sicherung											
13	Summe der Auszahlungen aus Investitionstätigkeit (Summe der Nummern 7 bis 12)	15.000,00	0,00	0	0	15.000	0	0	0	0	0
14	Saldo aus Investitionstätigkeit (Saldo der Nummern 6 und 13)	-15.000,00	0,00	0	0	-15.000	0	0	0	0	0
16	Gesamtkosten der Maßnahme (Summe aus Nummer 13 und 15)	15.000,00	0,00	0	0	15.000	0	0	0	0	0
90625 Speichersystem für Datenhaltung/ Server											
12	Auszahlungen für den Erwerb von immateriellen Vermögensgegenständen	50.000,00	0,00	0	0	50.000	0	0	0	0	0
13	Summe der Auszahlungen aus Investitionstätigkeit (Summe der Nummern 7 bis 12)	50.000,00	0,00	0	0	50.000	0	0	0	0	0
14	Saldo aus Investitionstätigkeit (Saldo der Nummern 6 und 13)	-50.000,00	0,00	0	0	-50.000	0	0	0	0	0
16	Gesamtkosten der Maßnahme (Summe aus Nummer 13 und 15)	50.000,00	0,00	0	0	50.000	0	0	0	0	0
90626 Barrierefreie Website											
12	Auszahlungen für den Erwerb von immateriellen Vermögensgegenständen	5.000,00	0,00	0	0	5.000	0	0	0	0	0
13	Summe der Auszahlungen aus Investitionstätigkeit (Summe der Nummern 7 bis 12)	5.000,00	0,00	0	0	5.000	0	0	0	0	0
14	Saldo aus Investitionstätigkeit (Saldo der Nummern 6 und 13)	-5.000,00	0,00	0	0	-5.000	0	0	0	0	0
16	Gesamtkosten der Maßnahme (Summe aus Nummer 13 und 15)	5.000,00	0,00	0	0	5.000	0	0	0	0	0
90627 Wlan Vergabelung Turnhalle/ Sporthalle Meckenbeuren											
8	Auszahlungen für Baumaßnahmen	10.000,00	0,00	0	0	10.000	0	0	0	0	0
13	Summe der Auszahlungen aus Investitionstätigkeit (Summe der Nummern 7 bis 12)	10.000,00	0,00	0	0	10.000	0	0	0	0	0
14	Saldo aus Investitionstätigkeit (Saldo der Nummern 6 und 13)	-10.000,00	0,00	0	0	-10.000	0	0	0	0	0
16	Gesamtkosten der Maßnahme (Summe aus Nummer 13 und 15)	10.000,00	0,00	0	0	10.000	0	0	0	0	0



Investitionsübersicht 2025

Gemeinde: 01 Meckenbeuren

Teilhaushalt	1	Allgemeine Verwaltung
Produktbereich	111	Innere Verwaltung
Produktgruppe	11124	Grundstücks- und Gebäudemanagement
Produkt	1112402	Gebäudebewirtschaftung (bebaute Grundstücke einschl. technischer Anlagen; Energiemanagement)
Produkt	1124020100	Rathaus

Nr.		Gesamtang. z. Maßnahme -nachrichtl.-	Bisher finanziert	Ergebnis Vorvorjahr	Ansatz Vorjahr zzgl. Ermächtigungs- übertragungen aus Vorvorj.	Ansatz Haushaltsjahr	Verpflichtungs- ermächtigungen Haushaltsjahr	Planung Haushaltsjahr +1	Planung Haushaltsjahr +2	Planung Haushaltsjahr +3	Finanzbedarf weitere Jahre -nachrichtl.-
		1	2	3	4	5	6	7	8	9	10
90607 Umbau Türen wegen erhöhtem Sicherheitsbedarf											
12	Auszahlungen für den Erwerb von immateriellen Vermögensgegenständen	5.000,00	0,00	0	0	5.000	0	0	0	0	0
13	Summe der Auszahlungen aus Investitionstätigkeit (Summe der Nummern 7 bis 12)	5.000,00	0,00	0	0	5.000	0	0	0	0	0
14	Saldo aus Investitionstätigkeit (Saldo der Nummern 6 und 13)	-5.000,00	0,00	0	0	-5.000	0	0	0	0	0
16	Gesamtkosten der Maßnahme (Summe aus Nummer 13 und 15)	5.000,00	0,00	0	0	5.000	0	0	0	0	0



Investitionsübersicht 2025

Gemeinde: 01 Meckenbeuren

Teilhaushalt	1	Allgemeine Verwaltung
Produktbereich	111	Innere Verwaltung
Produktgruppe	11125	Bauhof
Produkt	1112500	Bauhof
Produkt	112500000	Bauhof

Nr.		Gesamtang. z. Maßnahme -nachrichtl.-	Bisher finanziert	Ergebnis Vorvorjahr	Ansatz Vorjahr zzgl. Ermächtigungs- übertragungen aus Vorvorj.	Ansatz Haushaltsjahr	Verpflichtungs- ermächtigungen Haushaltsjahr	Planung Haushaltsjahr +1	Planung Haushaltsjahr +2	Planung Haushaltsjahr +3	Finanzbedarf weitere Jahre -nachrichtl.-
		1	2	3	4	5	6	7	8	9	10
90343 jährl. Beschaffungspool Werkzeuge/Maschinen etc.											
12	Auszahlungen für den Erwerb von immateriellen Vermögensgegenständen	10.000,00	10.000,00	0	10.000	0	0	0	0	0	0
13	Summe der Auszahlungen aus Investitionstätigkeit (Summe der Nummern 7 bis 12)	10.000,00	10.000,00	0	10.000	0	0	0	0	0	0
14	Saldo aus Investitionstätigkeit (Saldo der Nummern 6 und 13)	-10.000,00	-10.000,00	0	-10.000	0	0	0	0	0	0
16	Gesamtkosten der Maßnahme (Summe aus Nummer 13 und 15)	10.000,00	10.000,00	0	10.000	0	0	0	0	0	0
90445 neuer Traktor											
12	Auszahlungen für den Erwerb von immateriellen Vermögensgegenständen	160.000,00	160.000,00	0	160.000	0	0	0	0	0	0
13	Summe der Auszahlungen aus Investitionstätigkeit (Summe der Nummern 7 bis 12)	160.000,00	160.000,00	0	160.000	0	0	0	0	0	0
14	Saldo aus Investitionstätigkeit (Saldo der Nummern 6 und 13)	-160.000,00	-160.000,00	0	-160.000	0	0	0	0	0	0
16	Gesamtkosten der Maßnahme (Summe aus Nummer 13 und 15)	160.000,00	160.000,00	0	160.000	0	0	0	0	0	0
90508 Programm zur Erfassung der Stunden/ Aufträge Anschaffung											
12	Auszahlungen für den Erwerb von immateriellen Vermögensgegenständen	25.000,00	25.000,00	0	25.000	0	0	0	0	0	0
13	Summe der Auszahlungen aus Investitionstätigkeit (Summe der Nummern 7 bis 12)	25.000,00	25.000,00	0	25.000	0	0	0	0	0	0
14	Saldo aus Investitionstätigkeit (Saldo der Nummern 6 und 13)	-25.000,00	-25.000,00	0	-25.000	0	0	0	0	0	0
16	Gesamtkosten der Maßnahme (Summe aus Nummer 13 und 15)	25.000,00	25.000,00	0	25.000	0	0	0	0	0	0
90517 Wasserfass mit Giessarm u. Hochdruckreiniger (auch im Winterdienst verwendbar)											
12	Auszahlungen für den Erwerb von immateriellen Vermögensgegenständen	100.000,00	50.000,00	0	50.000	50.000	0	0	0	0	0
13	Summe der Auszahlungen aus Investitionstätigkeit (Summe der Nummern 7 bis 12)	100.000,00	50.000,00	0	50.000	50.000	0	0	0	0	0
14	Saldo aus Investitionstätigkeit (Saldo der Nummern 6 und 13)	-100.000,00	-50.000,00	0	-50.000	-50.000	0	0	0	0	0
16	Gesamtkosten der Maßnahme (Summe aus Nummer 13 und 15)	100.000,00	50.000,00	0	50.000	50.000	0	0	0	0	0



Investitionsübersicht 2025

Gemeinde: 01 Meckenbeuren

Teilhaushalt	1	Allgemeine Verwaltung
Produktbereich	111	Innere Verwaltung
Produktgruppe	11125	Bauhof
Produkt	1112500	Bauhof
Produkt	112500000	Bauhof

Nr.		Gesamtang. z. Maßnahme -nachrichtl.-	Bisher finanziert	Ergebnis Vorvorjahr	Ansatz Vorjahr zzgl. Ermächtigungs- übertragungen aus Vorvorj.	Ansatz Haushaltsjahr	Verpflichtungs- ermächtigungen Haushaltsjahr	Planung Haushaltsjahr +1	Planung Haushaltsjahr +2	Planung Haushaltsjahr +3	Finanzbedarf weitere Jahre -nachrichtl.-
		1	2	3	4	5	6	7	8	9	
90517 Wasserfass mit Giessarm u. Hochdruckreiniger (auch im Winterdienst verwendbar)											
90518 Bodenbelag im großen Saal											
8	Auszahlungen für Baumaßnahmen	5.000,00	5.000,00	0	5.000	0	0	0	0	0	0
13	Summe der Auszahlungen aus Investitionstätigkeit (Summe der Nummern 7 bis 12)	5.000,00	5.000,00	0	5.000	0	0	0	0	0	0
14	Saldo aus Investitionstätigkeit (Saldo der Nummern 6 und 13)	-5.000,00	-5.000,00	0	-5.000	0	0	0	0	0	0
16	Gesamtkosten der Maßnahme (Summe aus Nummer 13 und 15)	5.000,00	5.000,00	0	5.000	0	0	0	0	0	0
90595 Autohänger - Ersatzbeschaffung											
12	Auszahlungen für den Erwerb von immateriellen Vermögensgegenständen	20.000,00	0,00	0	0	20.000	0	0	0	0	0
13	Summe der Auszahlungen aus Investitionstätigkeit (Summe der Nummern 7 bis 12)	20.000,00	0,00	0	0	20.000	0	0	0	0	0
14	Saldo aus Investitionstätigkeit (Saldo der Nummern 6 und 13)	-20.000,00	0,00	0	0	-20.000	0	0	0	0	0
16	Gesamtkosten der Maßnahme (Summe aus Nummer 13 und 15)	20.000,00	0,00	0	0	20.000	0	0	0	0	0
90596 Multihog Traktor - Ersatzbeschaffung											
12	Auszahlungen für den Erwerb von immateriellen Vermögensgegenständen	190.000,00	0,00	0	0	190.000	0	0	0	0	0
13	Summe der Auszahlungen aus Investitionstätigkeit (Summe der Nummern 7 bis 12)	190.000,00	0,00	0	0	190.000	0	0	0	0	0
14	Saldo aus Investitionstätigkeit (Saldo der Nummern 6 und 13)	-190.000,00	0,00	0	0	-190.000	0	0	0	0	0
16	Gesamtkosten der Maßnahme (Summe aus Nummer 13 und 15)	190.000,00	0,00	0	0	190.000	0	0	0	0	0
90628 Unimog plus											
12	Auszahlungen für den Erwerb von immateriellen Vermögensgegenständen	180.000,00	0,00	0	0	0	0	180.000	0	0	0
13	Summe der Auszahlungen aus Investitionstätigkeit (Summe der Nummern 7 bis 12)	180.000,00	0,00	0	0	0	0	180.000	0	0	0
14	Saldo aus Investitionstätigkeit (Saldo der Nummern 6 und 13)	-180.000,00	0,00	0	0	0	0	-180.000	0	0	0



Investitionsübersicht 2025

Gemeinde: 01 Meckenbeuren

Teilhaushalt	1	Allgemeine Verwaltung
Produktbereich	111	Innere Verwaltung
Produktgruppe	11125	Bauhof
Produkt	1112500	Bauhof
Produkt	112500000	Bauhof

Nr.		Gesamtang. z. Maßnahme -nachrichtl.-	Bisher finanziert	Ergebnis Vorvorjahr	Ansatz Vorjahr zzgl. Ermächtigungs- übertragungen aus Vorvorj.	Ansatz Haushaltsjahr	Verpflichtungs- ermächtigungen Haushaltsjahr	Planung Haushaltsjahr +1	Planung Haushaltsjahr +2	Planung Haushaltsjahr +3	Finanzbedarf weitere Jahre -nachrichtl.-
		1	2	3	4	5	6	7	8	9	10
90628 Unimog plus											
16	Gesamtkosten der Maßnahme (Summe aus Nummer 13 und 15)	180.000,00	0,00	0	0	0	0	180.000	0	0	0
90629 Auslegemähwerk insektenfreundlich											
12	Auszahlungen für den Erwerb von immateriellen Vermögensgegenständen	50.000,00	0,00	0	0	0	0	50.000	0	0	0
13	Summe der Auszahlungen aus Investitionstätigkeit (Summe der Nummern 7 bis 12)	50.000,00	0,00	0	0	0	0	50.000	0	0	0
14	Saldo aus Investitionstätigkeit (Saldo der Nummern 6 und 13)	-50.000,00	0,00	0	0	0	0	-50.000	0	0	0
16	Gesamtkosten der Maßnahme (Summe aus Nummer 13 und 15)	50.000,00	0,00	0	0	0	0	50.000	0	0	0



Investitionsübersicht 2025

Gemeinde: 01 Meckenbeuren

Teilhaushalt	1	Allgemeine Verwaltung
Produktbereich	111	Innere Verwaltung
Produktgruppe	11133	Grundstücksmanagement
Produkt	1113301	Abwicklung von Grundstücksgeschäften und Bestellung und Verwaltung von Erbbaurechten
Produkt	113301000	Abwicklung von Grundstücksgeschäften und Bestellung und Verwaltung von Erbbaurechten

Nr.		Gesamtang. z. Maßnahme -nachrichtl.-	Bisher finanziert	Ergebnis Vorvorjahr	Ansatz Vorjahr zzgl. Ermächtigungsübertragungen aus Vorvorj.	Ansatz Haushaltsjahr	Verpflichtungs-ermächtigungen Haushaltsjahr	Planung Haushaltsjahr +1	Planung Haushaltsjahr +2	Planung Haushaltsjahr +3	Finanzbedarf weitere Jahre -nachrichtl.-
		1	2	2023	2024	2025	2025	2026	2027	2028	10
90055 Grundstücks- und Immobilienerwerb											
3	Einzahlungen aus der Veräußerung von Sachvermögen	10.700.000,00	0,00	0	0	2.300.000	0	2.800.000	2.800.000	2.800.000	0
6	Summe der Einzahlungen aus Investitionstätigkeit (Summe aus Nummern 1 bis 5)	10.700.000,00	0,00	0	0	2.300.000	0	2.800.000	2.800.000	2.800.000	0
7	Auszahlungen für den Erwerb von Grundstücken und Gebäuden	2.000.000,00	2.000.000,00	0	2.000.000	0	0	0	0	0	0
13	Summe der Auszahlungen aus Investitionstätigkeit (Summe der Nummern 7 bis 12)	2.000.000,00	2.000.000,00	0	2.000.000	0	0	0	0	0	0
14	Saldo aus Investitionstätigkeit (Saldo der Nummern 6 und 13)	8.700.000,00	-2.000.000,00	0	-2.000.000	2.300.000	0	2.800.000	2.800.000	2.800.000	0
16	Gesamtkosten der Maßnahme (Summe aus Nummer 13 und 15)	2.000.000,00	2.000.000,00	0	2.000.000	0	0	0	0	0	0
90056 Grundstückserlöse											
3	Einzahlungen aus der Veräußerung von Sachvermögen	900.000,00	900.000,00	0	900.000	0	0	0	0	0	0
6	Summe der Einzahlungen aus Investitionstätigkeit (Summe aus Nummern 1 bis 5)	900.000,00	900.000,00	0	900.000	0	0	0	0	0	0
7	Auszahlungen für den Erwerb von Grundstücken und Gebäuden	10.000.000,00	0,00	0	0	4.000.000	0	2.000.000	2.000.000	2.000.000	0
13	Summe der Auszahlungen aus Investitionstätigkeit (Summe der Nummern 7 bis 12)	10.000.000,00	0,00	0	0	4.000.000	0	2.000.000	2.000.000	2.000.000	0
14	Saldo aus Investitionstätigkeit (Saldo der Nummern 6 und 13)	-9.100.000,00	900.000,00	0	900.000	-4.000.000	0	-2.000.000	-2.000.000	-2.000.000	0
16	Gesamtkosten der Maßnahme (Summe aus Nummer 13 und 15)	10.000.000,00	0,00	0	0	4.000.000	0	2.000.000	2.000.000	2.000.000	0



Investitionsübersicht 2025

Gemeinde: 01 Meckenbeuren

Teilhaushalt	2	Sicherheit und Ordnung
Produktbereich	212	Sicherheit und Ordnung
Produktgruppe	21220	Ordnungswesen
Produkt	2122000	Ordnungswesen
Produkt	122000000	Ordnungswesen

Nr.		Gesamtang. z. Maßnahme -nachrichtl.-	Bisher finanziert	Ergebnis Vorvorjahr	Ansatz Vorjahr zzgl. Ermächtigungs- übertragungen aus Vorvorj.	Ansatz Haushaltsjahr	Verpflichtungs- ermächtigungen Haushaltsjahr	Planung Haushaltsjahr +1	Planung Haushaltsjahr +2	Planung Haushaltsjahr +3	Finanzbedarf weitere Jahre -nachrichtl.-
		2023	2024	2025	2025	2026	2027	2028			
		1	2	3	4	5	6	7	8	9	10
90344 Seitenradargerät zur Erfassung v. Verkehrszahlen											
12	Auszahlungen für den Erwerb von immateriellen Vermögensgegenständen	3.000,00	3.000,00	0	3.000	0	0	0	0	0	0
13	Summe der Auszahlungen aus Investitionstätigkeit (Summe der Nummern 7 bis 12)	3.000,00	3.000,00	0	3.000	0	0	0	0	0	0
14	Saldo aus Investitionstätigkeit (Saldo der Nummern 6 und 13)	-3.000,00	-3.000,00	0	-3.000	0	0	0	0	0	0
16	Gesamtkosten der Maßnahme (Summe aus Nummer 13 und 15)	3.000,00	3.000,00	0	3.000	0	0	0	0	0	0



Investitionsübersicht 2025

Gemeinde: 01 Meckenbeuren

Teilhaushalt	2	Sicherheit und Ordnung
Produktbereich	212	Sicherheit und Ordnung
Produktgruppe	21260	Brandschutz
Produkt	2126000	Brandschutz
Produkt	126000000	Brandschutz

Nr.		Gesamtang. z. Maßnahme -nachrichtl.-	Bisher finanziert	Ergebnis Vorvorjahr	Ansatz Vorjahr zzgl. Ermächtigungs- übertragungen aus Vorvorj.	Ansatz Haushaltsjahr	Verpflichtungs- ermächtigungen Haushaltsjahr	Planung Haushaltsjahr +1	Planung Haushaltsjahr +2	Planung Haushaltsjahr +3	Finanzbedarf weitere Jahre -nachrichtl.-
		1	2	3	4	5	6	7	8	9	10
90345 Notstromaggregat											
1	Einzahlungen aus Investitionszuwendungen	28.800,00	7.200,00	0	7.200	7.200	0	7.200	7.200	0	0
6	Summe der Einzahlungen aus Investitionstätigkeit (Summe aus Nummern 1 bis 5)	28.800,00	7.200,00	0	7.200	7.200	0	7.200	7.200	0	0
12	Auszahlungen für den Erwerb von immateriellen Vermögensgegenständen	46.000,00	46.000,00	0	46.000	0	0	0	0	0	0
13	Summe der Auszahlungen aus Investitionstätigkeit (Summe der Nummern 7 bis 12)	46.000,00	46.000,00	0	46.000	0	0	0	0	0	0
14	Saldo aus Investitionstätigkeit (Saldo der Nummern 6 und 13)	-17.200,00	-38.800,00	0	-38.800	7.200	0	7.200	7.200	0	0
16	Gesamtkosten der Maßnahme (Summe aus Nummer 13 und 15)	46.000,00	46.000,00	0	46.000	0	0	0	0	0	0
90349 Ersatzbeschaffung 1-44-1 (HLF Abt.-Meckenbeuren)											
12	Auszahlungen für den Erwerb von immateriellen Vermögensgegenständen	1.320.000,00	650.000,00	0	650.000	410.000	260.000	260.000	0	0	0
13	Summe der Auszahlungen aus Investitionstätigkeit (Summe der Nummern 7 bis 12)	1.320.000,00	650.000,00	0	650.000	410.000	260.000	260.000	0	0	0
14	Saldo aus Investitionstätigkeit (Saldo der Nummern 6 und 13)	-1.320.000,00	-650.000,00	0	-650.000	-410.000	-260.000	-260.000	0	0	0
16	Gesamtkosten der Maßnahme (Summe aus Nummer 13 und 15)	1.320.000,00	650.000,00	0	650.000	410.000	260.000	260.000	0	0	0
90351 Ersatzbeschaffung 2-23-1 (HLF Abt.-Kehlen)											
1	Einzahlungen aus Investitionszuwendungen	96.000,00	0,00	0	0	36.000	0	20.000	20.000	20.000	0
6	Summe der Einzahlungen aus Investitionstätigkeit (Summe aus Nummern 1 bis 5)	96.000,00	0,00	0	0	36.000	0	20.000	20.000	20.000	0
12	Auszahlungen für den Erwerb von immateriellen Vermögensgegenständen	1.050.000,00	500.000,00	0	500.000	550.000	0	0	0	0	0
13	Summe der Auszahlungen aus Investitionstätigkeit (Summe der Nummern 7 bis 12)	1.050.000,00	500.000,00	0	500.000	550.000	0	0	0	0	0
14	Saldo aus Investitionstätigkeit (Saldo der Nummern 6 und 13)	-954.000,00	-500.000,00	0	-500.000	-514.000	0	20.000	20.000	20.000	0
16	Gesamtkosten der Maßnahme (Summe aus Nummer 13 und 15)	1.050.000,00	500.000,00	0	500.000	550.000	0	0	0	0	0
90352 Ersatzbeschaffung 2-19-1 (MTW-Kehlen)											



Investitionsübersicht 2025

Gemeinde: 01 Meckenbeuren

Teilhaushalt	2	Sicherheit und Ordnung
Produktbereich	212	Sicherheit und Ordnung
Produktgruppe	21260	Brandschutz
Produkt	2126000	Brandschutz
Produkt	126000000	Brandschutz

Nr.		Gesamtang. z. Maßnahme -nachrichtl.-	Bisher finanziert	Ergebnis Vorvorjahr	Ansatz Vorjahr zzgl. Ermächtigungs- übertragungen aus Vorvorj.	Ansatz Haushaltsjahr	Verpflichtungs- ermächtigungen Haushaltsjahr	Planung Haushaltsjahr +1	Planung Haushaltsjahr +2	Planung Haushaltsjahr +3	Finanzbedarf weitere Jahre -nachrichtl.-
		1	2	3	4	5	6	7	8	9	
90352 Ersatzbeschaffung 2-19-1 (MTW-Kehlen)											
12	Auszahlungen für den Erwerb von immateriellen Vermögensgegenständen	100.000,00	0,00	0	0	100.000	0	0	0	0	0
13	Summe der Auszahlungen aus Investitionstätigkeit (Summe der Nummern 7 bis 12)	100.000,00	0,00	0	0	100.000	0	0	0	0	0
14	Saldo aus Investitionstätigkeit (Saldo der Nummern 6 und 13)	-100.000,00	0,00	0	0	-100.000	0	0	0	0	0
16	Gesamtkosten der Maßnahme (Summe aus Nummer 13 und 15)	100.000,00	0,00	0	0	100.000	0	0	0	0	0
90450 Zuschuss (Z-Feu)											
1	Einzahlungen aus Investitionszuwendungen	330.000,00	84.000,00	0	84.000	84.000	0	69.000	69.000	24.000	0
6	Summe der Einzahlungen aus Investitionstätigkeit (Summe aus Nummern 1 bis 5)	330.000,00	84.000,00	0	84.000	84.000	0	69.000	69.000	24.000	0
14	Saldo aus Investitionstätigkeit (Saldo der Nummern 6 und 13)	330.000,00	84.000,00	0	84.000	84.000	0	69.000	69.000	24.000	0
90452 Zuschuss (Z-Feu)											
1	Einzahlungen aus Investitionszuwendungen	96.000,00	96.000,00	0	96.000	0	0	0	0	0	0
6	Summe der Einzahlungen aus Investitionstätigkeit (Summe aus Nummern 1 bis 5)	96.000,00	96.000,00	0	96.000	0	0	0	0	0	0
14	Saldo aus Investitionstätigkeit (Saldo der Nummern 6 und 13)	96.000,00	96.000,00	0	96.000	0	0	0	0	0	0
90453 Zuschuss (Z-Feu)											
1	Einzahlungen aus Investitionszuwendungen	15.000,00	0,00	0	0	15.000	0	0	0	0	0
6	Summe der Einzahlungen aus Investitionstätigkeit (Summe aus Nummern 1 bis 5)	15.000,00	0,00	0	0	15.000	0	0	0	0	0
14	Saldo aus Investitionstätigkeit (Saldo der Nummern 6 und 13)	15.000,00	0,00	0	0	15.000	0	0	0	0	0
90522 Universalrollwagen 2 Stück											
12	Auszahlungen für den Erwerb von immateriellen Vermögensgegenständen	7.000,00	7.000,00	0	7.000	0	0	0	0	0	0
13	Summe der Auszahlungen aus Investitionstätigkeit (Summe der Nummern 7 bis 12)	7.000,00	7.000,00	0	7.000	0	0	0	0	0	0



Investitionsübersicht 2025

Gemeinde: 01 Meckenbeuren

Teilhaushalt	2	Sicherheit und Ordnung
Produktbereich	212	Sicherheit und Ordnung
Produktgruppe	21260	Brandschutz
Produkt	2126000	Brandschutz
Produkt	126000000	Brandschutz

Nr.		Gesamtang. z. Maßnahme -nachrichtl.-	Bisher finanziert	Ergebnis Vorvorjahr	Ansatz Vorjahr zzgl. Ermächtigungs- übertragungen aus Vorvorj.	Ansatz Haushaltsjahr	Verpflichtungs- ermächtigungen Haushaltsjahr	Planung Haushaltsjahr +1	Planung Haushaltsjahr +2	Planung Haushaltsjahr +3	Finanzbedarf weitere Jahre -nachrichtl.-
		2023	2024	2025	2025	2026	2027	2028	10		
1	2	3	4	5	6	7	8	9	10		
90522 Universalrollwagen 2 Stück											
14	Saldo aus Investitionstätigkeit (Saldo der Nummern 6 und 13)	-7.000,00	-7.000,00	0	-7.000	0	0	0	0	0	0
16	Gesamtkosten der Maßnahme (Summe aus Nummer 13 und 15)	7.000,00	7.000,00	0	7.000	0	0	0	0	0	0
90524 Motorsäge (Ersatzbeschaffung)											
12	Auszahlungen für den Erwerb von immateriellen Vermögensgegenständen	1.500,00	1.500,00	0	1.500	0	0	0	0	0	0
13	Summe der Auszahlungen aus Investitionstätigkeit (Summe der Nummern 7 bis 12)	1.500,00	1.500,00	0	1.500	0	0	0	0	0	0
14	Saldo aus Investitionstätigkeit (Saldo der Nummern 6 und 13)	-1.500,00	-1.500,00	0	-1.500	0	0	0	0	0	0
16	Gesamtkosten der Maßnahme (Summe aus Nummer 13 und 15)	1.500,00	1.500,00	0	1.500	0	0	0	0	0	0
90526 Hebesatz (Ersatzbeschaffung)											
12	Auszahlungen für den Erwerb von immateriellen Vermögensgegenständen	6.000,00	6.000,00	0	6.000	0	0	0	0	0	0
13	Summe der Auszahlungen aus Investitionstätigkeit (Summe der Nummern 7 bis 12)	6.000,00	6.000,00	0	6.000	0	0	0	0	0	0
14	Saldo aus Investitionstätigkeit (Saldo der Nummern 6 und 13)	-6.000,00	-6.000,00	0	-6.000	0	0	0	0	0	0
16	Gesamtkosten der Maßnahme (Summe aus Nummer 13 und 15)	6.000,00	6.000,00	0	6.000	0	0	0	0	0	0
90597 Umrüstung Digitalfunk Einsatzstellenfunk (Kreismaßnahme)											
12	Auszahlungen für den Erwerb von immateriellen Vermögensgegenständen	75.000,00	0,00	0	0	75.000	0	0	0	0	0
13	Summe der Auszahlungen aus Investitionstätigkeit (Summe der Nummern 7 bis 12)	75.000,00	0,00	0	0	75.000	0	0	0	0	0
14	Saldo aus Investitionstätigkeit (Saldo der Nummern 6 und 13)	-75.000,00	0,00	0	0	-75.000	0	0	0	0	0
16	Gesamtkosten der Maßnahme (Summe aus Nummer 13 und 15)	75.000,00	0,00	0	0	75.000	0	0	0	0	0
90598 Stapler											
12	Auszahlungen für den Erwerb von immateriellen Vermögensgegenständen	16.000,00	0,00	0	0	16.000	0	0	0	0	0



Investitionsübersicht 2025

Gemeinde: 01 Meckenbeuren

Teilhaushalt	2	Sicherheit und Ordnung
Produktbereich	212	Sicherheit und Ordnung
Produktgruppe	21260	Brandschutz
Produkt	2126000	Brandschutz
Produkt	1260000000	Brandschutz

Nr.		Gesamtang. z. Maßnahme -nachrichtl.-	Bisher finanziert	Ergebnis Vorvorjahr	Ansatz Vorjahr zzgl. Ermächtigungs- übertragungen aus Vorvorj.	Ansatz Haushaltsjahr	Verpflichtungs- ermächtigungen Haushaltsjahr	Planung Haushaltsjahr +1	Planung Haushaltsjahr +2	Planung Haushaltsjahr +3	Finanzbedarf weitere Jahre -nachrichtl.-
		1	2	2023	2024	2025	2025	2026	2027	2028	10
90598 Stapler											
13	Summe der Auszahlungen aus Investitionstätigkeit (Summe der Nummern 7 bis 12)	16.000,00	0,00	0	0	16.000	0	0	0	0	0
14	Saldo aus Investitionstätigkeit (Saldo der Nummern 6 und 13)	-16.000,00	0,00	0	0	-16.000	0	0	0	0	0
16	Gesamtkosten der Maßnahme (Summe aus Nummer 13 und 15)	16.000,00	0,00	0	0	16.000	0	0	0	0	0
90599 Dräger Airboss Upgrade Set Teil Atemschutzgerät (Ersatz)											
12	Auszahlungen für den Erwerb von immateriellen Vermögensgegenständen	11.500,00	0,00	0	0	11.500	0	0	0	0	0
13	Summe der Auszahlungen aus Investitionstätigkeit (Summe der Nummern 7 bis 12)	11.500,00	0,00	0	0	11.500	0	0	0	0	0
14	Saldo aus Investitionstätigkeit (Saldo der Nummern 6 und 13)	-11.500,00	0,00	0	0	-11.500	0	0	0	0	0
16	Gesamtkosten der Maßnahme (Summe aus Nummer 13 und 15)	11.500,00	0,00	0	0	11.500	0	0	0	0	0
90608 Hänger Notstromaggregat											
12	Auszahlungen für den Erwerb von immateriellen Vermögensgegenständen	6.500,00	0,00	0	0	6.500	0	0	0	0	0
13	Summe der Auszahlungen aus Investitionstätigkeit (Summe der Nummern 7 bis 12)	6.500,00	0,00	0	0	6.500	0	0	0	0	0
14	Saldo aus Investitionstätigkeit (Saldo der Nummern 6 und 13)	-6.500,00	0,00	0	0	-6.500	0	0	0	0	0
16	Gesamtkosten der Maßnahme (Summe aus Nummer 13 und 15)	6.500,00	0,00	0	0	6.500	0	0	0	0	0
90609 LKW-Deichsel für Hänger Notstromaggregat											
12	Auszahlungen für den Erwerb von immateriellen Vermögensgegenständen	2.500,00	0,00	0	0	2.500	0	0	0	0	0
13	Summe der Auszahlungen aus Investitionstätigkeit (Summe der Nummern 7 bis 12)	2.500,00	0,00	0	0	2.500	0	0	0	0	0
14	Saldo aus Investitionstätigkeit (Saldo der Nummern 6 und 13)	-2.500,00	0,00	0	0	-2.500	0	0	0	0	0
16	Gesamtkosten der Maßnahme (Summe aus Nummer 13 und 15)	2.500,00	0,00	0	0	2.500	0	0	0	0	0



Investitionsübersicht 2025

Gemeinde: 01 Meckenbeuren

Teilhaushalt	3	Schulträgeraufgaben
Produktbereich	321	Schulträgeraufgaben
Produktgruppe	32110	Schulverwaltung
Produkt	3211001	Grundschulen
Produkt	2110010100	Grundschule Meckenbeuren - Albrecht-Dürer-Schule

Nr.		Gesamtang. z. Maßnahme -nachrichtl.-	Bisher finanziert	Ergebnis Vorvorjahr	Ansatz Vorjahr zzgl. Ermächtigungs- übertragungen aus Vorvorj.	Ansatz Haushaltsjahr	Verpflichtungs- ermächtigungen Haushaltsjahr	Planung Haushaltsjahr +1	Planung Haushaltsjahr +2	Planung Haushaltsjahr +3	Finanzbedarf weitere Jahre -nachrichtl.-
		1	2	3	4	5	6	7	8	9	10
90620 Klettergerüst											
12	Auszahlungen für den Erwerb von immateriellen Vermögensgegenständen	70.000,00	0,00	0	0	70.000	0	0	0	0	0
13	Summe der Auszahlungen aus Investitionstätigkeit (Summe der Nummern 7 bis 12)	70.000,00	0,00	0	0	70.000	0	0	0	0	0
14	Saldo aus Investitionstätigkeit (Saldo der Nummern 6 und 13)	-70.000,00	0,00	0	0	-70.000	0	0	0	0	0
16	Gesamtkosten der Maßnahme (Summe aus Nummer 13 und 15)	70.000,00	0,00	0	0	70.000	0	0	0	0	0



Investitionsübersicht 2025

Gemeinde: 01 Meckenbeuren

Teilhaushalt	3	Schulträgeraufgaben
Produktbereich	321	Schulträgeraufgaben
Produktgruppe	32110	Schulverwaltung
Produkt	3211001	Grundschulen
Produkt	2110010200	Grundschule Brochenzell - Eugen-Bolz-Schule

Nr.		Gesamtang. z. Maßnahme -nachrichtl.-	Bisher finanziert	Ergebnis Vorvorjahr	Ansatz Vorjahr zzgl. Ermächtigungs- übertragungen aus Vorvorj.	Ansatz Haushaltsjahr	Verpflichtungs- ermächtigungen Haushaltsjahr	Planung Haushaltsjahr +1	Planung Haushaltsjahr +2	Planung Haushaltsjahr +3	Finanzbedarf weitere Jahre -nachrichtl.-
		1	2	2023	2024	2025	2025	2026	2027	2028	10
90509 Verlegung Serverschrank und Ergänzung der Netzwerkverkabelung											
8	Auszahlungen für Baumaßnahmen	60.000,00	60.000,00	0	60.000	0	0	0	0	0	0
13	Summe der Auszahlungen aus Investitionstätigkeit (Summe der Nummern 7 bis 12)	60.000,00	60.000,00	0	60.000	0	0	0	0	0	0
14	Saldo aus Investitionstätigkeit (Saldo der Nummern 6 und 13)	-60.000,00	-60.000,00	0	-60.000	0	0	0	0	0	0
16	Gesamtkosten der Maßnahme (Summe aus Nummer 13 und 15)	60.000,00	60.000,00	0	60.000	0	0	0	0	0	0
90528 Defekte Tischtennisplatte ersetzen											
12	Auszahlungen für den Erwerb von immateriellen Vermögensgegenständen	2.200,00	2.200,00	0	2.200	0	0	0	0	0	0
13	Summe der Auszahlungen aus Investitionstätigkeit (Summe der Nummern 7 bis 12)	2.200,00	2.200,00	0	2.200	0	0	0	0	0	0
14	Saldo aus Investitionstätigkeit (Saldo der Nummern 6 und 13)	-2.200,00	-2.200,00	0	-2.200	0	0	0	0	0	0
16	Gesamtkosten der Maßnahme (Summe aus Nummer 13 und 15)	2.200,00	2.200,00	0	2.200	0	0	0	0	0	0
90600 Einbau automatisches Pumpwerk und Lufttrockengerät in UG Altbau											
12	Auszahlungen für den Erwerb von immateriellen Vermögensgegenständen	23.000,00	0,00	0	0	23.000	0	0	0	0	0
13	Summe der Auszahlungen aus Investitionstätigkeit (Summe der Nummern 7 bis 12)	23.000,00	0,00	0	0	23.000	0	0	0	0	0
14	Saldo aus Investitionstätigkeit (Saldo der Nummern 6 und 13)	-23.000,00	0,00	0	0	-23.000	0	0	0	0	0
16	Gesamtkosten der Maßnahme (Summe aus Nummer 13 und 15)	23.000,00	0,00	0	0	23.000	0	0	0	0	0



Investitionsübersicht 2025

Gemeinde: 01 Meckenbeuren

Teilhaushalt	3	Schulträgeraufgaben
Produktbereich	321	Schulträgeraufgaben
Produktgruppe	32110	Schulverwaltung
Produkt	3211001	Grundschulen
Produkt	2110010201	Betreuung Eugen-Bolz-Schule

Nr.		Gesamtang. z. Maßnahme -nachrichtl.-	Bisher finanziert	Ergebnis Vorvorjahr	Ansatz Vorjahr zzgl. Ermächtigungsübertragungen aus Vorvorj.	Ansatz Haushaltsjahr	Verpflichtungs-ermächtigungen Haushaltsjahr	Planung Haushaltsjahr +1	Planung Haushaltsjahr +2	Planung Haushaltsjahr +3	Finanzbedarf weitere Jahre -nachrichtl.-
		1	2	2023	2024	2025	2025	2026	2027	2028	10
90456 Investitionen zur Umsetzung Ganztagesbetreuung (noch ungeplant, je Standort 1 Mio.; verteilt auf 2 J											
8	Auszahlungen für Baumaßnahmen	1.980.000,00	0,00	0	0	480.000	0	1.000.000	500.000	0	0
13	Summe der Auszahlungen aus Investitionstätigkeit (Summe der Nummern 7 bis 12)	1.980.000,00	0,00	0	0	480.000	0	1.000.000	500.000	0	0
14	Saldo aus Investitionstätigkeit (Saldo der Nummern 6 und 13)	-1.980.000,00	0,00	0	0	-480.000	0	-1.000.000	-500.000	0	0
16	Gesamtkosten der Maßnahme (Summe aus Nummer 13 und 15)	1.980.000,00	0,00	0	0	480.000	0	1.000.000	500.000	0	0



Investitionsübersicht 2025

Gemeinde: 01 Meckenbeuren

Teilhaushalt	3	Schulträgeraufgaben
Produktbereich	321	Schulträgeraufgaben
Produktgruppe	32110	Schulverwaltung
Produkt	3211001	Grundschulen
Produkt	2110010300	Grundschule Liebenau - Eduard-Mörke-Schule

Nr.		Gesamtang. z. Maßnahme -nachrichtl.-	Bisher finanziert	Ergebnis Vorvorjahr	Ansatz Vorjahr zzgl. Ermächtigungs- übertragungen aus Vorvorj.	Ansatz Haushaltsjahr	Verpflichtungs- ermächtigungen Haushaltsjahr	Planung Haushaltsjahr +1	Planung Haushaltsjahr +2	Planung Haushaltsjahr +3	Finanzbedarf weitere Jahre -nachrichtl.-
		1	2	2023	2024	2025	2025	2026	2027	2028	10
90529 Sanierung Abdichtung, Estrich, Böden, Wände vom Hausmeisterraum, Lager und Flur											
8	Auszahlungen für Baumaßnahmen	28.000,00	28.000,00	0	28.000	0	0	0	0	0	0
13	Summe der Auszahlungen aus Investitionstätigkeit (Summe der Nummern 7 bis 12)	28.000,00	28.000,00	0	28.000	0	0	0	0	0	0
14	Saldo aus Investitionstätigkeit (Saldo der Nummern 6 und 13)	-28.000,00	-28.000,00	0	-28.000	0	0	0	0	0	0
16	Gesamtkosten der Maßnahme (Summe aus Nummer 13 und 15)	28.000,00	28.000,00	0	28.000	0	0	0	0	0	0
90601 Rollerständer austauschen											
12	Auszahlungen für den Erwerb von immateriellen Vermögensgegenständen	2.000,00	0,00	0	0	2.000	0	0	0	0	0
13	Summe der Auszahlungen aus Investitionstätigkeit (Summe der Nummern 7 bis 12)	2.000,00	0,00	0	0	2.000	0	0	0	0	0
14	Saldo aus Investitionstätigkeit (Saldo der Nummern 6 und 13)	-2.000,00	0,00	0	0	-2.000	0	0	0	0	0
16	Gesamtkosten der Maßnahme (Summe aus Nummer 13 und 15)	2.000,00	0,00	0	0	2.000	0	0	0	0	0
90611 Insektengitter Kinder Toilette EG											
12	Auszahlungen für den Erwerb von immateriellen Vermögensgegenständen	1.200,00	0,00	0	0	1.200	0	0	0	0	0
13	Summe der Auszahlungen aus Investitionstätigkeit (Summe der Nummern 7 bis 12)	1.200,00	0,00	0	0	1.200	0	0	0	0	0
14	Saldo aus Investitionstätigkeit (Saldo der Nummern 6 und 13)	-1.200,00	0,00	0	0	-1.200	0	0	0	0	0
16	Gesamtkosten der Maßnahme (Summe aus Nummer 13 und 15)	1.200,00	0,00	0	0	1.200	0	0	0	0	0
90612 schallabsorbierende Decke im ehem. Wohnhaus inkl. neuer Beleuchtung											
8	Auszahlungen für Baumaßnahmen	7.500,00	0,00	0	0	7.500	0	0	0	0	0
13	Summe der Auszahlungen aus Investitionstätigkeit (Summe der Nummern 7 bis 12)	7.500,00	0,00	0	0	7.500	0	0	0	0	0
14	Saldo aus Investitionstätigkeit (Saldo der Nummern 6 und 13)	-7.500,00	0,00	0	0	-7.500	0	0	0	0	0
16	Gesamtkosten der Maßnahme (Summe aus Nummer 13 und 15)	7.500,00	0,00	0	0	7.500	0	0	0	0	0



Investitionsübersicht 2025

Gemeinde: 01 Meckenbeuren

Teilhaushalt	3	Schulträgeraufgaben
Produktbereich	321	Schulträgeraufgaben
Produktgruppe	32110	Schulverwaltung
Produkt	3211001	Grundschulen
Produkt	2110010300	Grundschule Liebenau - Eduard-Mörrike-Schule

Nr.		Gesamtang. z. Maßnahme -nachrichtl.-	Bisher finanziert	Ergebnis Vorvorjahr	Ansatz Vorjahr zzgl. Ermächtigungs- übertragungen aus Vorvorj.	Ansatz Haushaltsjahr	Verpflichtungs- ermächtigungen Haushaltsjahr	Planung Haushaltsjahr +1	Planung Haushaltsjahr +2	Planung Haushaltsjahr +3	Finanzbedarf weitere Jahre -nachrichtl.-
		1	2	3	4	5	6	7	8	9	10
90612 schallabsorbierende Decke im ehem. Wohnhaus inkl. neuer Beleuchtung											
90613 Sitzbänke + Tische für den Pausenhof											
8	Auszahlungen für Baumaßnahmen	1.600,00	0,00	0	0	1.600	0	0	0	0	0
13	Summe der Auszahlungen aus Investitionstätigkeit (Summe der Nummern 7 bis 12)	1.600,00	0,00	0	0	1.600	0	0	0	0	0
14	Saldo aus Investitionstätigkeit (Saldo der Nummern 6 und 13)	-1.600,00	0,00	0	0	-1.600	0	0	0	0	0
16	Gesamtkosten der Maßnahme (Summe aus Nummer 13 und 15)	1.600,00	0,00	0	0	1.600	0	0	0	0	0



Investitionsübersicht 2025

Gemeinde: 01 Meckenbeuren

Teilhaushalt	3	Schulträgeraufgaben
Produktbereich	321	Schulträgeraufgaben
Produktgruppe	32110	Schulverwaltung
Produkt	3211001	Grundschulen
Produkt	2110010400	Grundschule Kehlen - Wilhelm Schussen-Schule

Nr.		Gesamtang. z. Maßnahme -nachrichtl.-	Bisher finanziert	Ergebnis Vorvorjahr	Ansatz Vorjahr zzgl. Ermächtigungs- übertragungen aus Vorvorj.	Ansatz Haushaltsjahr	Verpflichtungs- ermächtigungen Haushaltsjahr	Planung Haushaltsjahr +1	Planung Haushaltsjahr +2	Planung Haushaltsjahr +3	Finanzbedarf weitere Jahre -nachrichtl.-
		1	2	3	4	5	6	7	8	9	10
90512 Ergänzung der Netzwerkverkabelung im Lehrerzimmer											
8	Auszahlungen für Baumaßnahmen	10.000,00	10.000,00	0	10.000	0	0	0	0	0	0
13	Summe der Auszahlungen aus Investitionstätigkeit (Summe der Nummern 7 bis 12)	10.000,00	10.000,00	0	10.000	0	0	0	0	0	0
14	Saldo aus Investitionstätigkeit (Saldo der Nummern 6 und 13)	-10.000,00	-10.000,00	0	-10.000	0	0	0	0	0	0
16	Gesamtkosten der Maßnahme (Summe aus Nummer 13 und 15)	10.000,00	10.000,00	0	10.000	0	0	0	0	0	0
90614 Weiterentwicklung Schulstandort Kehlen (Planung/ Untersuchungen)											
8	Auszahlungen für Baumaßnahmen	80.000,00	0,00	0	0	80.000	0	0	0	0	0
13	Summe der Auszahlungen aus Investitionstätigkeit (Summe der Nummern 7 bis 12)	80.000,00	0,00	0	0	80.000	0	0	0	0	0
14	Saldo aus Investitionstätigkeit (Saldo der Nummern 6 und 13)	-80.000,00	0,00	0	0	-80.000	0	0	0	0	0
16	Gesamtkosten der Maßnahme (Summe aus Nummer 13 und 15)	80.000,00	0,00	0	0	80.000	0	0	0	0	0



Investitionsübersicht 2025

Gemeinde: 01 Meckenbeuren

Teilhaushalt	3	Schulträgeraufgaben
Produktbereich	321	Schulträgeraufgaben
Produktgruppe	32110	Schulverwaltung
Produkt	3211005	Bildungszentrum Meckenbeuren
Produkt	2110050000	Bildungszentrum Meckenbeuren

Nr.		Gesamtang. z. Maßnahme -nachrichtl.-	Bisher finanziert	Ergebnis Vorvorjahr	Ansatz Vorjahr zzgl. Ermächtigungs- übertragungen aus Vorvorj.	Ansatz Haushaltsjahr	Verpflichtungs- ermächtigungen Haushaltsjahr	Planung Haushaltsjahr +1	Planung Haushaltsjahr +2	Planung Haushaltsjahr +3	Finanzbedarf weitere Jahre -nachrichtl.-
		2023	2024	2025	2025	2026	2027	2028			
		1	2	3	4	5	6	7	8	9	10
90531 BZM UG Flur Stahlschrank zur Lagerung versch. Dinge											
12	Auszahlungen für den Erwerb von immateriellen Vermögensgegenständen	6.000,00	6.000,00	0	6.000	0	0	0	0	0	0
13	Summe der Auszahlungen aus Investitionstätigkeit (Summe der Nummern 7 bis 12)	6.000,00	6.000,00	0	6.000	0	0	0	0	0	0
14	Saldo aus Investitionstätigkeit (Saldo der Nummern 6 und 13)	-6.000,00	-6.000,00	0	-6.000	0	0	0	0	0	0
16	Gesamtkosten der Maßnahme (Summe aus Nummer 13 und 15)	6.000,00	6.000,00	0	6.000	0	0	0	0	0	0



Investitionsübersicht 2025

Gemeinde: 01 Meckenbeuren

Teilhaushalt	4	Kulturpflege
Produktbereich	425	Museen, Archiv, Zoo
Produktgruppe	42520	Kommunale Museen
Produkt	4252000	Schloß Brochenzell mit Humpismuseum
Produkt	2520000000	Schloß Brochenzell mit Humpismuesum

Nr.		Gesamtang. z. Maßnahme -nachrichtl.-	Bisher finanziert	Ergebnis Vorvorjahr	Ansatz Vorjahr zzgl. Ermächtigungs- übertragungen aus Vorvorj.	Ansatz Haushaltsjahr	Verpflichtungs- ermächtigungen Haushaltsjahr	Planung Haushaltsjahr +1	Planung Haushaltsjahr +2	Planung Haushaltsjahr +3	Finanzbedarf weitere Jahre -nachrichtl.-
		1	2	2023	2024	2025	2025	2026	2027	2028	10
90532 Parkplatz für Festplatznutzung ertüchtigen - Abwasserentsorgung und Wasserversorgung											
8	Auszahlungen für Baumaßnahmen	45.000,00	45.000,00	0	45.000	0	0	0	0	0	0
13	Summe der Auszahlungen aus Investitionstätigkeit (Summe der Nummern 7 bis 12)	45.000,00	45.000,00	0	45.000	0	0	0	0	0	0
14	Saldo aus Investitionstätigkeit (Saldo der Nummern 6 und 13)	-45.000,00	-45.000,00	0	-45.000	0	0	0	0	0	0
16	Gesamtkosten der Maßnahme (Summe aus Nummer 13 und 15)	45.000,00	45.000,00	0	45.000	0	0	0	0	0	0
90602 Brunnen im Biergarten abdichten mit Einbau einer vor Ort geschweißten Edelstahlwanne											
8	Auszahlungen für Baumaßnahmen	9.200,00	0,00	0	0	9.200	0	0	0	0	0
13	Summe der Auszahlungen aus Investitionstätigkeit (Summe der Nummern 7 bis 12)	9.200,00	0,00	0	0	9.200	0	0	0	0	0
14	Saldo aus Investitionstätigkeit (Saldo der Nummern 6 und 13)	-9.200,00	0,00	0	0	-9.200	0	0	0	0	0
16	Gesamtkosten der Maßnahme (Summe aus Nummer 13 und 15)	9.200,00	0,00	0	0	9.200	0	0	0	0	0



Investitionsübersicht 2025

Gemeinde: 01 Meckenbeuren

Teilhaushalt	4	Kulturpflege
Produktbereich	426	Theater, Konzerte, Musikschulen
Produktgruppe	42630	Musikschulen
Produkt	4263000	Musikschulen
Produkt	2630000000	Musikschule

Nr.		Gesamtang. z. Maßnahme -nachrichtl.-	Bisher finanziert	Ergebnis Vorvorjahr	Ansatz Vorjahr zzgl. Ermächtigungs- übertragungen aus Vorvorj.	Ansatz Haushaltsjahr	Verpflichtungs- ermächtigungen Haushaltsjahr	Planung Haushaltsjahr +1	Planung Haushaltsjahr +2	Planung Haushaltsjahr +3	Finanzbedarf weitere Jahre -nachrichtl.-
		1	2	2023	2024	2025	2025	2026	2027	2028	10
90369 Flügel											
12	Auszahlungen für den Erwerb von immateriellen Vermögensgegenständen	30.000,00	0,00	0	0	0	0	30.000	0	0	0
13	Summe der Auszahlungen aus Investitionstätigkeit (Summe der Nummern 7 bis 12)	30.000,00	0,00	0	0	0	0	30.000	0	0	0
14	Saldo aus Investitionstätigkeit (Saldo der Nummern 6 und 13)	-30.000,00	0,00	0	0	0	0	-30.000	0	0	0
16	Gesamtkosten der Maßnahme (Summe aus Nummer 13 und 15)	30.000,00	0,00	0	0	0	0	30.000	0	0	0
90370 Pool Instrumentenbeschaffung											
12	Auszahlungen für den Erwerb von immateriellen Vermögensgegenständen	80.000,00	20.000,00	0	20.000	15.000	0	15.000	15.000	15.000	0
13	Summe der Auszahlungen aus Investitionstätigkeit (Summe der Nummern 7 bis 12)	80.000,00	20.000,00	0	20.000	15.000	0	15.000	15.000	15.000	0
14	Saldo aus Investitionstätigkeit (Saldo der Nummern 6 und 13)	-80.000,00	-20.000,00	0	-20.000	-15.000	0	-15.000	-15.000	-15.000	0
16	Gesamtkosten der Maßnahme (Summe aus Nummer 13 und 15)	80.000,00	20.000,00	0	20.000	15.000	0	15.000	15.000	15.000	0



Investitionsübersicht 2025

Gemeinde: 01 Meckenbeuren

Teilhaushalt	5	Soziales
Produktbereich	531	Soziale Hilfen
Produktgruppe	53140	Soziale Einrichtungen
Produkt	5314005	Soziale Einrichtungen für Wohnungslose
Produkt	3140050000	Soziale Einrichtungen für Wohnungslose

Nr.		Gesamtang. z. Maßnahme -nachrichtl.-	Bisher finanziert	Ergebnis Vorvorjahr	Ansatz Vorjahr zzgl. Ermächtigungs- übertragungen aus Vorvorj.	Ansatz Haushaltsjahr	Verpflichtungs- ermächtigungen Haushaltsjahr	Planung Haushaltsjahr +1	Planung Haushaltsjahr +2	Planung Haushaltsjahr +3	Finanzbedarf weitere Jahre -nachrichtl.-
		1	2	2023	2024	2025	2025	2026	2027	2028	10
90464 Schaffung weiterer AU-Plätze bzw. Vermeidung von Obdachlosigkeit, Neubau oder Grunderwerb											
8	Auszahlungen für Baumaßnahmen	500.000,00	0,00	0	0	500.000	0	0	0	0	0
13	Summe der Auszahlungen aus Investitionstätigkeit (Summe der Nummern 7 bis 12)	500.000,00	0,00	0	0	500.000	0	0	0	0	0
14	Saldo aus Investitionstätigkeit (Saldo der Nummern 6 und 13)	-500.000,00	0,00	0	0	-500.000	0	0	0	0	0
16	Gesamtkosten der Maßnahme (Summe aus Nummer 13 und 15)	500.000,00	0,00	0	0	500.000	0	0	0	0	0
90535 Schaffung von weiteren Unterbringungsplätzen (Obdachlosigkeit / Flüchtlinge)											
8	Auszahlungen für Baumaßnahmen	3.000.000,00	3.000.000,00	0	3.000.000	0	0	0	0	0	0
13	Summe der Auszahlungen aus Investitionstätigkeit (Summe der Nummern 7 bis 12)	3.000.000,00	3.000.000,00	0	3.000.000	0	0	0	0	0	0
14	Saldo aus Investitionstätigkeit (Saldo der Nummern 6 und 13)	-3.000.000,00	-3.000.000,00	0	-3.000.000	0	0	0	0	0	0
16	Gesamtkosten der Maßnahme (Summe aus Nummer 13 und 15)	3.000.000,00	3.000.000,00	0	3.000.000	0	0	0	0	0	0



Investitionsübersicht 2025

Gemeinde: 01 Meckenbeuren

Teilhaushalt	5	Soziales
Produktbereich	536	Kinder-, Jugend- und Familienhilfe
Produktgruppe	53620	Allgemeine Förderung junger Menschen - Jugendarbeit
Produkt	5362000	Allgemeine Förderung junger Menschen - Jugendarbeit
Produkt	3620010000	Kinder- und Jugendarbeit

Nr.		Gesamtang. z. Maßnahme -nachrichtl.-	Bisher finanziert	Ergebnis Vorvorjahr	Ansatz Vorjahr zzgl. Ermächtigungs- übertragungen aus Vorvorj.	Ansatz Haushaltsjahr	Verpflichtungs- ermächtigungen Haushaltsjahr	Planung Haushaltsjahr +1	Planung Haushaltsjahr +2	Planung Haushaltsjahr +3	Finanzbedarf weitere Jahre -nachrichtl.-
		1	2	2023	2024	2025	2025	2026	2027	2028	10
90465 Erneuerung Kühltheke Jugendcafé											
12	Auszahlungen für den Erwerb von immateriellen Vermögensgegenständen	20.000,00	0,00	0	0	0	0	20.000	0	0	0
13	Summe der Auszahlungen aus Investitionstätigkeit (Summe der Nummern 7 bis 12)	20.000,00	0,00	0	0	0	0	20.000	0	0	0
14	Saldo aus Investitionstätigkeit (Saldo der Nummern 6 und 13)	-20.000,00	0,00	0	0	0	0	-20.000	0	0	0
16	Gesamtkosten der Maßnahme (Summe aus Nummer 13 und 15)	20.000,00	0,00	0	0	0	0	20.000	0	0	0
90536 Neueinrichtung Küche im Jugendcafé (ohne Geräte)											
12	Auszahlungen für den Erwerb von immateriellen Vermögensgegenständen	10.000,00	0,00	0	0	0	0	0	10.000	0	0
13	Summe der Auszahlungen aus Investitionstätigkeit (Summe der Nummern 7 bis 12)	10.000,00	0,00	0	0	0	0	0	10.000	0	0
14	Saldo aus Investitionstätigkeit (Saldo der Nummern 6 und 13)	-10.000,00	0,00	0	0	0	0	0	-10.000	0	0
16	Gesamtkosten der Maßnahme (Summe aus Nummer 13 und 15)	10.000,00	0,00	0	0	0	0	0	10.000	0	0
90539 Klimatisierung Jugendreferat Büro und Jugendcafé											
12	Auszahlungen für den Erwerb von immateriellen Vermögensgegenständen	3.000,00	3.000,00	0	3.000	0	0	0	0	0	0
13	Summe der Auszahlungen aus Investitionstätigkeit (Summe der Nummern 7 bis 12)	3.000,00	3.000,00	0	3.000	0	0	0	0	0	0
14	Saldo aus Investitionstätigkeit (Saldo der Nummern 6 und 13)	-3.000,00	-3.000,00	0	-3.000	0	0	0	0	0	0
16	Gesamtkosten der Maßnahme (Summe aus Nummer 13 und 15)	3.000,00	3.000,00	0	3.000	0	0	0	0	0	0



Investitionsübersicht 2025

Gemeinde: 01 Meckenbeuren

Teilhaushalt	5	Soziales
Produktbereich	536	Kinder-, Jugend- und Familienhilfe
Produktgruppe	53650	Förderung von Kinder in Tageseinrichtungen und in Tagespflege
Produkt	5365001	Tageseinrichtungen für Kinder
Produkt	3650010101	Kindertageseinrichtung Brochencell

Nr.		Gesamtang. z. Maßnahme -nachrichtl.-	Bisher finanziert	Ergebnis Vorvorjahr	Ansatz Vorjahr zzgl. Ermächtigungs- übertragungen aus Vorvorj.	Ansatz Haushaltsjahr	Verpflichtungs- ermächtigungen Haushaltsjahr	Planung Haushaltsjahr +1	Planung Haushaltsjahr +2	Planung Haushaltsjahr +3	Finanzbedarf weitere Jahre -nachrichtl.-
		1	2	2023	2024	2025	2025	2026	2027	2028	10
90451 Zuschuss (Z-Feu)											
8	Auszahlungen für Baumaßnahmen	745.000,00	0,00	0	0	745.000	0	0	0	0	0
13	Summe der Auszahlungen aus Investitionstätigkeit (Summe der Nummern 7 bis 12)	745.000,00	0,00	0	0	745.000	0	0	0	0	0
14	Saldo aus Investitionstätigkeit (Saldo der Nummern 6 und 13)	-745.000,00	0,00	0	0	-745.000	0	0	0	0	0
16	Gesamtkosten der Maßnahme (Summe aus Nummer 13 und 15)	745.000,00	0,00	0	0	745.000	0	0	0	0	0
90468 Wasserspender für Kita											
12	Auszahlungen für den Erwerb von immateriellen Vermögensgegenständen	3.000,00	3.000,00	0	3.000	0	0	0	0	0	0
13	Summe der Auszahlungen aus Investitionstätigkeit (Summe der Nummern 7 bis 12)	3.000,00	3.000,00	0	3.000	0	0	0	0	0	0
14	Saldo aus Investitionstätigkeit (Saldo der Nummern 6 und 13)	-3.000,00	-3.000,00	0	-3.000	0	0	0	0	0	0
16	Gesamtkosten der Maßnahme (Summe aus Nummer 13 und 15)	3.000,00	3.000,00	0	3.000	0	0	0	0	0	0
90541 Anbau und Erweiterung der Küche (inkl. Ausstattung)											
8	Auszahlungen für Baumaßnahmen	295.000,00	295.000,00	0	295.000	0	0	0	0	0	0
13	Summe der Auszahlungen aus Investitionstätigkeit (Summe der Nummern 7 bis 12)	295.000,00	295.000,00	0	295.000	0	0	0	0	0	0
14	Saldo aus Investitionstätigkeit (Saldo der Nummern 6 und 13)	-295.000,00	-295.000,00	0	-295.000	0	0	0	0	0	0
16	Gesamtkosten der Maßnahme (Summe aus Nummer 13 und 15)	295.000,00	295.000,00	0	295.000	0	0	0	0	0	0
90543 Kühlschrank											
12	Auszahlungen für den Erwerb von immateriellen Vermögensgegenständen	2.500,00	2.500,00	0	2.500	0	0	0	0	0	0
13	Summe der Auszahlungen aus Investitionstätigkeit (Summe der Nummern 7 bis 12)	2.500,00	2.500,00	0	2.500	0	0	0	0	0	0
14	Saldo aus Investitionstätigkeit (Saldo der Nummern 6 und 13)	-2.500,00	-2.500,00	0	-2.500	0	0	0	0	0	0
16	Gesamtkosten der Maßnahme (Summe aus Nummer 13 und 15)	2.500,00	2.500,00	0	2.500	0	0	0	0	0	0



Investitionsübersicht 2025

Gemeinde: 01 Meckenbeuren

Teilhaushalt	5	Soziales
Produktbereich	536	Kinder-, Jugend- und Familienhilfe
Produktgruppe	53650	Förderung von Kinder in Tageseinrichtungen und in Tagespflege
Produkt	5365001	Tageseinrichtungen für Kinder
Produkt	3650010101	Kindertageseinrichtung Brochenzell

Nr.		Gesamtang. z. Maßnahme -nachrichtl.-	Bisher finanziert	Ergebnis Vorvorjahr	Ansatz Vorjahr zzgl. Ermächtigungs- übertragungen aus Vorvorj.	Ansatz Haushaltsjahr	Verpflichtungs- ermächtigungen Haushaltsjahr	Planung Haushaltsjahr +1	Planung Haushaltsjahr +2	Planung Haushaltsjahr +3	Finanzbedarf weitere Jahre -nachrichtl.-
		1	2	2023	2024	2025	2025	2026	2027	2028	10
90543 Külschrank											
90544 Konvektomat											
12	Auszahlungen für den Erwerb von immateriellen Vermögensgegenständen	6.000,00	6.000,00	0	6.000	0	0	0	0	0	0
13	Summe der Auszahlungen aus Investitionstätigkeit (Summe der Nummern 7 bis 12)	6.000,00	6.000,00	0	6.000	0	0	0	0	0	0
14	Saldo aus Investitionstätigkeit (Saldo der Nummern 6 und 13)	-6.000,00	-6.000,00	0	-6.000	0	0	0	0	0	0
16	Gesamtkosten der Maßnahme (Summe aus Nummer 13 und 15)	6.000,00	6.000,00	0	6.000	0	0	0	0	0	0
90603 Ausstattung Anbau und Erweiterung Gruppenräume											
12	Auszahlungen für den Erwerb von immateriellen Vermögensgegenständen	50.000,00	0,00	0	0	50.000	0	0	0	0	0
13	Summe der Auszahlungen aus Investitionstätigkeit (Summe der Nummern 7 bis 12)	50.000,00	0,00	0	0	50.000	0	0	0	0	0
14	Saldo aus Investitionstätigkeit (Saldo der Nummern 6 und 13)	-50.000,00	0,00	0	0	-50.000	0	0	0	0	0
16	Gesamtkosten der Maßnahme (Summe aus Nummer 13 und 15)	50.000,00	0,00	0	0	50.000	0	0	0	0	0



Investitionsübersicht 2025

Gemeinde: 01 Meckenbeuren

Teilhaushalt	5	Soziales
Produktbereich	536	Kinder-, Jugend- und Familienhilfe
Produktgruppe	53650	Förderung von Kinder in Tageseinrichtungen und in Tagespflege
Produkt	5365001	Tageseinrichtungen für Kinder
Produkt	3650010102	Kindertageseinrichtung Liebenau

Nr.		Gesamtang. z. Maßnahme -nachrichtl.-	Bisher finanziert	Ergebnis Vorvorjahr	Ansatz Vorjahr zzgl. Ermächtigungs- übertragungen aus Vorvorj.	Ansatz Haushaltsjahr	Verpflichtungs- ermächtigungen Haushaltsjahr	Planung Haushaltsjahr +1	Planung Haushaltsjahr +2	Planung Haushaltsjahr +3	Finanzbedarf weitere Jahre -nachrichtl.-
		1	2	3	4	5	6	7	8	9	10
90376 Neubau Kita Hegenberg											
1	Einzahlungen aus Investitionszuwendungen	1.185.000,00	0,00	0	0	1.017.000	0	168.000	0	0	0
6	Summe der Einzahlungen aus Investitionstätigkeit (Summe aus Nummern 1 bis 5)	1.185.000,00	0,00	0	0	1.017.000	0	168.000	0	0	0
8	Auszahlungen für Baumaßnahmen	11.200.000,00	6.000.000,00	0	6.000.000	5.000.000	0	200.000	0	0	0
13	Summe der Auszahlungen aus Investitionstätigkeit (Summe der Nummern 7 bis 12)	11.200.000,00	6.000.000,00	0	6.000.000	5.000.000	0	200.000	0	0	0
14	Saldo aus Investitionstätigkeit (Saldo der Nummern 6 und 13)	-10.015.000,00	-6.000.000,00	0	-6.000.000	-3.983.000	0	-32.000	0	0	0
16	Gesamtkosten der Maßnahme (Summe aus Nummer 13 und 15)	11.200.000,00	6.000.000,00	0	6.000.000	5.000.000	0	200.000	0	0	0
90469 Kosten f. Ausstattung Neubau (Möbel, Spielgeräte etc.)											
12	Auszahlungen für den Erwerb von immateriellen Vermögensgegenständen	200.000,00	0,00	0	0	200.000	0	0	0	0	0
13	Summe der Auszahlungen aus Investitionstätigkeit (Summe der Nummern 7 bis 12)	200.000,00	0,00	0	0	200.000	0	0	0	0	0
14	Saldo aus Investitionstätigkeit (Saldo der Nummern 6 und 13)	-200.000,00	0,00	0	0	-200.000	0	0	0	0	0
16	Gesamtkosten der Maßnahme (Summe aus Nummer 13 und 15)	200.000,00	0,00	0	0	200.000	0	0	0	0	0



Investitionsübersicht 2025

Gemeinde: 01 Meckenbeuren

Teilhaushalt	5	Soziales
Produktbereich	536	Kinder-, Jugend- und Familienhilfe
Produktgruppe	53650	Förderung von Kinder in Tageseinrichtungen und in Tagespflege
Produkt	5365001	Tageseinrichtungen für Kinder
Produkt	3650010103	Kindertageseinrichtung Lochbrücke

Nr.		Gesamtang. z. Maßnahme -nachrichtl.-	Bisher finanziert	Ergebnis Vorvorjahr	Ansatz Vorjahr zzgl. Ermächtigungs- übertragungen aus Vorvorj.	Ansatz Haushaltsjahr	Verpflichtungs- ermächtigungen Haushaltsjahr	Planung Haushaltsjahr +1	Planung Haushaltsjahr +2	Planung Haushaltsjahr +3	Finanzbedarf weitere Jahre -nachrichtl.-
		1	2	2023	2024	2025	2025	2026	2027	2028	10
90615 Schrank (Ersatz für wegfallenden Stauraum durch IT-Installation und Wasserenthärtungsanlage)											
12	Auszahlungen für den Erwerb von immateriellen Vermögensgegenständen	2.000,00	0,00	0	0	2.000	0	0	0	0	0
13	Summe der Auszahlungen aus Investitionstätigkeit (Summe der Nummern 7 bis 12)	2.000,00	0,00	0	0	2.000	0	0	0	0	0
14	Saldo aus Investitionstätigkeit (Saldo der Nummern 6 und 13)	-2.000,00	0,00	0	0	-2.000	0	0	0	0	0
16	Gesamtkosten der Maßnahme (Summe aus Nummer 13 und 15)	2.000,00	0,00	0	0	2.000	0	0	0	0	0
90620 Klettergerüst											
12	Auszahlungen für den Erwerb von immateriellen Vermögensgegenständen	55.000,00	0,00	0	0	55.000	0	0	0	0	0
13	Summe der Auszahlungen aus Investitionstätigkeit (Summe der Nummern 7 bis 12)	55.000,00	0,00	0	0	55.000	0	0	0	0	0
14	Saldo aus Investitionstätigkeit (Saldo der Nummern 6 und 13)	-55.000,00	0,00	0	0	-55.000	0	0	0	0	0
16	Gesamtkosten der Maßnahme (Summe aus Nummer 13 und 15)	55.000,00	0,00	0	0	55.000	0	0	0	0	0



Investitionsübersicht 2025

Gemeinde: 01 Meckenbeuren

Teilhaushalt	5	Soziales
Produktbereich	536	Kinder-, Jugend- und Familienhilfe
Produktgruppe	53650	Förderung von Kinder in Tageseinrichtungen und in Tagespflege
Produkt	5365001	Tageseinrichtungen für Kinder
Produkt	3650010104	Kinderhaus Buch

Nr.		Gesamtang. z. Maßnahme -nachrichtl.-	Bisher finanziert	Ergebnis Vorvorjahr	Ansatz Vorjahr zzgl. Ermächtigungs- übertragungen aus Vorvorj.	Ansatz Haushaltsjahr	Verpflichtungs- ermächtigungen Haushaltsjahr	Planung Haushaltsjahr +1	Planung Haushaltsjahr +2	Planung Haushaltsjahr +3	Finanzbedarf weitere Jahre -nachrichtl.-
		1	2	2023	2024	2025	2025	2026	2027	2028	10
90545 baulichen Vergrößerung Küche, Personalaufenthaltsraum											
8	Auszahlungen für Baumaßnahmen	50.000,00	50.000,00	0	50.000	0	0	0	0	0	0
13	Summe der Auszahlungen aus Investitionstätigkeit (Summe der Nummern 7 bis 12)	50.000,00	50.000,00	0	50.000	0	0	0	0	0	0
14	Saldo aus Investitionstätigkeit (Saldo der Nummern 6 und 13)	-50.000,00	-50.000,00	0	-50.000	0	0	0	0	0	0
16	Gesamtkosten der Maßnahme (Summe aus Nummer 13 und 15)	50.000,00	50.000,00	0	50.000	0	0	0	0	0	0
90546 Markisen Krippenbereich											
12	Auszahlungen für den Erwerb von immateriellen Vermögensgegenständen	25.000,00	25.000,00	0	25.000	0	0	0	0	0	0
13	Summe der Auszahlungen aus Investitionstätigkeit (Summe der Nummern 7 bis 12)	25.000,00	25.000,00	0	25.000	0	0	0	0	0	0
14	Saldo aus Investitionstätigkeit (Saldo der Nummern 6 und 13)	-25.000,00	-25.000,00	0	-25.000	0	0	0	0	0	0
16	Gesamtkosten der Maßnahme (Summe aus Nummer 13 und 15)	25.000,00	25.000,00	0	25.000	0	0	0	0	0	0
90547 Sonnensegel zur Beschattung Atrium											
12	Auszahlungen für den Erwerb von immateriellen Vermögensgegenständen	5.000,00	5.000,00	0	5.000	0	0	0	0	0	0
13	Summe der Auszahlungen aus Investitionstätigkeit (Summe der Nummern 7 bis 12)	5.000,00	5.000,00	0	5.000	0	0	0	0	0	0
14	Saldo aus Investitionstätigkeit (Saldo der Nummern 6 und 13)	-5.000,00	-5.000,00	0	-5.000	0	0	0	0	0	0
16	Gesamtkosten der Maßnahme (Summe aus Nummer 13 und 15)	5.000,00	5.000,00	0	5.000	0	0	0	0	0	0



Investitionsübersicht 2025

Gemeinde: 01 Meckenbeuren

Teilhaushalt	5	Soziales
Produktbereich	536	Kinder-, Jugend- und Familienhilfe
Produktgruppe	53650	Förderung von Kinder in Tageseinrichtungen und in Tagespflege
Produkt	5365001	Tageseinrichtungen für Kinder
Produkt	3650010105	Kindertageseinrichtung An der Schussen, Kehlen

Nr.		Gesamtang. z. Maßnahme -nachrichtl.-	Bisher finanziert	Ergebnis Vorvorjahr	Ansatz Vorjahr zzgl. Ermächtigungs- übertragungen aus Vorvorj.	Ansatz Haushaltsjahr	Verpflichtungs- ermächtigungen Haushaltsjahr	Planung Haushaltsjahr +1	Planung Haushaltsjahr +2	Planung Haushaltsjahr +3	Finanzbedarf weitere Jahre -nachrichtl.-
		1	2	2023	2024	2025	2025	2026	2027	2028	10
90549 Zaun mit Türe zur Abtrennung eines internen Gartenbereichs											
12	Auszahlungen für den Erwerb von immateriellen Vermögensgegenständen	1.100,00	1.100,00	0	1.100	0	0	0	0	0	0
13	Summe der Auszahlungen aus Investitionstätigkeit (Summe der Nummern 7 bis 12)	1.100,00	1.100,00	0	1.100	0	0	0	0	0	0
14	Saldo aus Investitionstätigkeit (Saldo der Nummern 6 und 13)	-1.100,00	-1.100,00	0	-1.100	0	0	0	0	0	0
16	Gesamtkosten der Maßnahme (Summe aus Nummer 13 und 15)	1.100,00	1.100,00	0	1.100	0	0	0	0	0	0
90616 Vorhänge, schwer entflammbar (Hitze- und Lärmschutz)											
12	Auszahlungen für den Erwerb von immateriellen Vermögensgegenständen	3.500,00	0,00	0	0	3.500	0	0	0	0	0
13	Summe der Auszahlungen aus Investitionstätigkeit (Summe der Nummern 7 bis 12)	3.500,00	0,00	0	0	3.500	0	0	0	0	0
14	Saldo aus Investitionstätigkeit (Saldo der Nummern 6 und 13)	-3.500,00	0,00	0	0	-3.500	0	0	0	0	0
16	Gesamtkosten der Maßnahme (Summe aus Nummer 13 und 15)	3.500,00	0,00	0	0	3.500	0	0	0	0	0



Investitionsübersicht 2025

Gemeinde: 01 Meckenbeuren

Teilhaushalt	5	Soziales
Produktbereich	536	Kinder-, Jugend- und Familienhilfe
Produktgruppe	53650	Förderung von Kinder in Tageseinrichtungen und in Tagespflege
Produkt	5365001	Tageseinrichtungen für Kinder
Produkt	3650010106	Kindertageseinrichtung Waldkita Langenreute

Nr.		Gesamtang. z. Maßnahme -nachrichtl.-	Bisher finanziert	Ergebnis Vorvorjahr	Ansatz Vorjahr zzgl. Ermächtigungsübertragungen aus Vorvorj.	Ansatz Haushaltsjahr	Verpflichtungs-ermächtigungen Haushaltsjahr	Planung Haushaltsjahr +1	Planung Haushaltsjahr +2	Planung Haushaltsjahr +3	Finanzbedarf weitere Jahre -nachrichtl.-
		1	2	2023	2024	2025	2025	2026	2027	2028	10
90552 Erstausrüstung Waldkita											
12	Auszahlungen für den Erwerb von immateriellen Vermögensgegenständen	3.000,00	3.000,00	0	3.000	0	0	0	0	0	0
13	Summe der Auszahlungen aus Investitionstätigkeit (Summe der Nummern 7 bis 12)	3.000,00	3.000,00	0	3.000	0	0	0	0	0	0
14	Saldo aus Investitionstätigkeit (Saldo der Nummern 6 und 13)	-3.000,00	-3.000,00	0	-3.000	0	0	0	0	0	0
16	Gesamtkosten der Maßnahme (Summe aus Nummer 13 und 15)	3.000,00	3.000,00	0	3.000	0	0	0	0	0	0
90553 Einweihungsfeier Wald Kita mit Eröffnung Waldkrippengruppe											
8	Auszahlungen für Baumaßnahmen	2.000,00	2.000,00	0	2.000	0	0	0	0	0	0
13	Summe der Auszahlungen aus Investitionstätigkeit (Summe der Nummern 7 bis 12)	2.000,00	2.000,00	0	2.000	0	0	0	0	0	0
14	Saldo aus Investitionstätigkeit (Saldo der Nummern 6 und 13)	-2.000,00	-2.000,00	0	-2.000	0	0	0	0	0	0
16	Gesamtkosten der Maßnahme (Summe aus Nummer 13 und 15)	2.000,00	2.000,00	0	2.000	0	0	0	0	0	0



Investitionsübersicht 2025

Gemeinde: 01 Meckenbeuren

Teilhaushalt	5	Soziales
Produktbereich	536	Kinder-, Jugend- und Familienhilfe
Produktgruppe	53650	Förderung von Kinder in Tageseinrichtungen und in Tagespflege
Produkt	5365001	Tageseinrichtungen für Kinder
Produkt	3650010199	Einrichtungen freier Träger

Nr.		Gesamtang. z. Maßnahme -nachrichtl.-	Bisher finanziert	Ergebnis Vorvorjahr	Ansatz Vorjahr	Ansatz	Verpflichtungs-	Planung	Planung	Planung	Finanzbedarf weitere Jahre -nachrichtl.-
					zzgl. Ermächtigungs- übertragungen aus Vorvorj.	Haushaltsjahr	ermächtigungen Haushaltsjahr	Haushaltsjahr +1	Haushaltsjahr +2	Haushaltsjahr +3	
				2023	2024	2025	2025	2026	2027	2028	
		1	2	3	4	5	6	7	8	9	10
90554 Küchen-Möbel (ohne Geräte)											
11	Auszahlungen für Investitionsförderungsmaßnahmen	14.000,00	14.000,00	0	14.000	0	0	0	0	0	0
13	Summe der Auszahlungen aus Investitionstätigkeit (Summe der Nummern 7 bis 12)	14.000,00	14.000,00	0	14.000	0	0	0	0	0	0
14	Saldo aus Investitionstätigkeit (Saldo der Nummern 6 und 13)	-14.000,00	-14.000,00	0	-14.000	0	0	0	0	0	0
16	Gesamtkosten der Maßnahme (Summe aus Nummer 13 und 15)	14.000,00	14.000,00	0	14.000	0	0	0	0	0	0
90555 Neuer Vogelnestkorb											
11	Auszahlungen für Investitionsförderungsmaßnahmen	1.300,00	1.300,00	0	1.300	0	0	0	0	0	0
13	Summe der Auszahlungen aus Investitionstätigkeit (Summe der Nummern 7 bis 12)	1.300,00	1.300,00	0	1.300	0	0	0	0	0	0
14	Saldo aus Investitionstätigkeit (Saldo der Nummern 6 und 13)	-1.300,00	-1.300,00	0	-1.300	0	0	0	0	0	0
16	Gesamtkosten der Maßnahme (Summe aus Nummer 13 und 15)	1.300,00	1.300,00	0	1.300	0	0	0	0	0	0



Investitionsübersicht 2025

Gemeinde: 01 Meckenbeuren

Teilhaushalt	6	Sport
Produktbereich	642	Sport und Bäder
Produktgruppe	64210	Förderung des Sports
Produkt	6421000	Sportförderung
Produkt	4210010000	Sportförderung

Nr.		Gesamtang. z. Maßnahme -nachrichtl.-	Bisher finanziert	Ergebnis Vorvorjahr	Ansatz Vorjahr zzgl. Ermächtigungs- übertragungen aus Vorvorj.	Ansatz Haushaltsjahr	Verpflichtungs- ermächtigungen Haushaltsjahr	Planung Haushaltsjahr +1	Planung Haushaltsjahr +2	Planung Haushaltsjahr +3	Finanzbedarf weitere Jahre -nachrichtl.-
		2023	2024	2025	2025	2026	2027	2028	10		
		1	2	3	4	5	6	7	8	9	10
90154 Zuschuss an TSV für Flutlichtanlage											
11	Auszahlungen für Investitionsförderungsmaßnahmen	12.000,00	12.000,00	0	12.000	0	0	0	0	0	0
13	Summe der Auszahlungen aus Investitionstätigkeit (Summe der Nummern 7 bis 12)	12.000,00	12.000,00	0	12.000	0	0	0	0	0	0
14	Saldo aus Investitionstätigkeit (Saldo der Nummern 6 und 13)	-12.000,00	-12.000,00	0	-12.000	0	0	0	0	0	0
16	Gesamtkosten der Maßnahme (Summe aus Nummer 13 und 15)	12.000,00	12.000,00	0	12.000	0	0	0	0	0	0
90556 Anschaffung von Sportgeräten											
11	Auszahlungen für Investitionsförderungsmaßnahmen	1.000,00	1.000,00	0	1.000	0	0	0	0	0	0
13	Summe der Auszahlungen aus Investitionstätigkeit (Summe der Nummern 7 bis 12)	1.000,00	1.000,00	0	1.000	0	0	0	0	0	0
14	Saldo aus Investitionstätigkeit (Saldo der Nummern 6 und 13)	-1.000,00	-1.000,00	0	-1.000	0	0	0	0	0	0
16	Gesamtkosten der Maßnahme (Summe aus Nummer 13 und 15)	1.000,00	1.000,00	0	1.000	0	0	0	0	0	0
90557 Modernisierung Gästedusche											
11	Auszahlungen für Investitionsförderungsmaßnahmen	2.400,00	2.400,00	0	2.400	0	0	0	0	0	0
13	Summe der Auszahlungen aus Investitionstätigkeit (Summe der Nummern 7 bis 12)	2.400,00	2.400,00	0	2.400	0	0	0	0	0	0
14	Saldo aus Investitionstätigkeit (Saldo der Nummern 6 und 13)	-2.400,00	-2.400,00	0	-2.400	0	0	0	0	0	0
16	Gesamtkosten der Maßnahme (Summe aus Nummer 13 und 15)	2.400,00	2.400,00	0	2.400	0	0	0	0	0	0



Investitionsübersicht 2025

Gemeinde: 01 Meckenbeuren

Teilhaushalt	6	Sport
Produktbereich	642	Sport und Bäder
Produktgruppe	64241	Sportstätten
Produkt	6424101	Bereitstellung/Betrieb von gedeckten Sportflächen
Produkt	42410100	Sporthalle Meckenbeuren

Nr.		Gesamtang. z. Maßnahme -nachrichtl.-	Bisher finanziert	Ergebnis Vorvorjahr	Ansatz Vorjahr zzgl. Ermächtigungs- übertragungen aus Vorvorj.	Ansatz Haushaltsjahr	Verpflichtungs- ermächtigungen Haushaltsjahr	Planung Haushaltsjahr +1	Planung Haushaltsjahr +2	Planung Haushaltsjahr +3	Finanzbedarf weitere Jahre -nachrichtl.-
		2023	2024	2025	2025	2026	2027	2028	10		
1	2	3	4	5	6	7	8	9	10		
90513 Vernetzung Sporthalle, EG für WLAN-Nutzung (Schulverwaltungs-App)											
8	Auszahlungen für Baumaßnahmen	20.000,00	20.000,00	0	20.000	0	0	0	0	0	0
13	Summe der Auszahlungen aus Investitionstätigkeit (Summe der Nummern 7 bis 12)	20.000,00	20.000,00	0	20.000	0	0	0	0	0	0
14	Saldo aus Investitionstätigkeit (Saldo der Nummern 6 und 13)	-20.000,00	-20.000,00	0	-20.000	0	0	0	0	0	0
16	Gesamtkosten der Maßnahme (Summe aus Nummer 13 und 15)	20.000,00	20.000,00	0	20.000	0	0	0	0	0	0
90559 Neubau Kosten für Leistungsphase 9 nach HOAI											
8	Auszahlungen für Baumaßnahmen	11.800,00	11.800,00	0	11.800	0	0	0	0	0	0
13	Summe der Auszahlungen aus Investitionstätigkeit (Summe der Nummern 7 bis 12)	11.800,00	11.800,00	0	11.800	0	0	0	0	0	0
14	Saldo aus Investitionstätigkeit (Saldo der Nummern 6 und 13)	-11.800,00	-11.800,00	0	-11.800	0	0	0	0	0	0
16	Gesamtkosten der Maßnahme (Summe aus Nummer 13 und 15)	11.800,00	11.800,00	0	11.800	0	0	0	0	0	0



Investitionsübersicht 2025

Gemeinde: 01 Meckenbeuren

Teilhaushalt	6	Sport
Produktbereich	642	Sport und Bäder
Produktgruppe	64241	Sportstätten
Produkt	6424101	Bereitstellung/Betrieb von gedeckten Sportflächen
Produkt	4241010400	Sporthalle Brochenzell

Nr.		Gesamtang. z. Maßnahme -nachrichtl.-	Bisher finanziert	Ergebnis Vorvorjahr	Ansatz Vorjahr zzgl. Ermächtigungs- übertragungen aus Vorvorj.	Ansatz Haushaltsjahr	Verpflichtungs- ermächtigungen Haushaltsjahr	Planung Haushaltsjahr +1	Planung Haushaltsjahr +2	Planung Haushaltsjahr +3	Finanzbedarf weitere Jahre -nachrichtl.-
		1	2	2023	2024	2025	2025	2026	2027	2028	10
90604 Oberlicht und RWA Anlage komplett erneuern											
12	Auszahlungen für den Erwerb von immateriellen Vermögensgegenständen	70.000,00	0,00	0	0	70.000	0	0	0	0	0
13	Summe der Auszahlungen aus Investitionstätigkeit (Summe der Nummern 7 bis 12)	70.000,00	0,00	0	0	70.000	0	0	0	0	0
14	Saldo aus Investitionstätigkeit (Saldo der Nummern 6 und 13)	-70.000,00	0,00	0	0	-70.000	0	0	0	0	0
16	Gesamtkosten der Maßnahme (Summe aus Nummer 13 und 15)	70.000,00	0,00	0	0	70.000	0	0	0	0	0
90621 Umbau Hallenlüftung											
7	Auszahlungen für den Erwerb von Grundstücken und Gebäuden	470.000,00	0,00	0	0	0	0	470.000	0	0	0
13	Summe der Auszahlungen aus Investitionstätigkeit (Summe der Nummern 7 bis 12)	470.000,00	0,00	0	0	0	0	470.000	0	0	0
14	Saldo aus Investitionstätigkeit (Saldo der Nummern 6 und 13)	-470.000,00	0,00	0	0	0	0	-470.000	0	0	0
16	Gesamtkosten der Maßnahme (Summe aus Nummer 13 und 15)	470.000,00	0,00	0	0	0	0	470.000	0	0	0



Investitionsübersicht 2025

Gemeinde: 01 Meckenbeuren

Teilhaushalt	7	Planung, Bau, Verkehr, Naturschutz
Produktbereich	751	Räumliche Planung und Entwicklung
Produktgruppe	75110	Räumliche Planung und Entwicklung
Produkt	7511000	Räumliche Planung und Entwicklung
Produkt	5110000000	Orts- und Regionalplanung

Nr.		Gesamtang. z. Maßnahme -nachrichtl.-	Bisher finanziert	Ergebnis Vorvorjahr	Ansatz Vorjahr zzgl. Ermächtigungs- übertragungen aus Vorvorj.	Ansatz Haushaltsjahr	Verpflichtungs- ermächtigungen Haushaltsjahr	Planung Haushaltsjahr +1	Planung Haushaltsjahr +2	Planung Haushaltsjahr +3	Finanzbedarf weitere Jahre -nachrichtl.-
		2023	2024	2025	2025	2026	2027	2028			
		1	2	3	4	5	6	7	8	9	10
90560 Ärztehaus											
8	Auszahlungen für Baumaßnahmen	20.000,00	20.000,00	0	20.000	0	0	0	0	0	0
13	Summe der Auszahlungen aus Investitionstätigkeit (Summe der Nummern 7 bis 12)	20.000,00	20.000,00	0	20.000	0	0	0	0	0	0
14	Saldo aus Investitionstätigkeit (Saldo der Nummern 6 und 13)	-20.000,00	-20.000,00	0	-20.000	0	0	0	0	0	0
16	Gesamtkosten der Maßnahme (Summe aus Nummer 13 und 15)	20.000,00	20.000,00	0	20.000	0	0	0	0	0	0



Investitionsübersicht 2025

Gemeinde: 01 Meckenbeuren

Teilhaushalt	7	Planung, Bau, Verkehr, Naturschutz
Produktbereich	754	Verkehrsflächen und -anlagen, ÖPNV
Produktgruppe	75410	Gemeindestraßen
Produkt	7541000	Gemeindestraßen
Produkt	541000000	Gemeindestraßen

Nr.		Gesamtang. z. Maßnahme -nachrichtl.-	Bisher finanziert	Ergebnis Vorvorjahr	Ansatz Vorjahr zzgl. Ermächtigungs- übertragungen aus Vorvorj.	Ansatz Haushaltsjahr	Verpflichtungs- ermächtigungen Haushaltsjahr	Planung Haushaltsjahr +1	Planung Haushaltsjahr +2	Planung Haushaltsjahr +3	Finanzbedarf weitere Jahre -nachrichtl.-
		1	2	2023	2024	2025	2025	2026	2027	2028	10
90173 Gewerbegebiet Flughafen II											
8	Auszahlungen für Baumaßnahmen	100.000,00	100.000,00	0	100.000	0	0	0	0	0	0
13	Summe der Auszahlungen aus Investitionstätigkeit (Summe der Nummern 7 bis 12)	100.000,00	100.000,00	0	100.000	0	0	0	0	0	0
14	Saldo aus Investitionstätigkeit (Saldo der Nummern 6 und 13)	-100.000,00	-100.000,00	0	-100.000	0	0	0	0	0	0
16	Gesamtkosten der Maßnahme (Summe aus Nummer 13 und 15)	100.000,00	100.000,00	0	100.000	0	0	0	0	0	0
90175 Erschließung Altmannstraße											
8	Auszahlungen für Baumaßnahmen	80.000,00	0,00	0	0	80.000	0	0	0	0	0
13	Summe der Auszahlungen aus Investitionstätigkeit (Summe der Nummern 7 bis 12)	80.000,00	0,00	0	0	80.000	0	0	0	0	0
14	Saldo aus Investitionstätigkeit (Saldo der Nummern 6 und 13)	-80.000,00	0,00	0	0	-80.000	0	0	0	0	0
16	Gesamtkosten der Maßnahme (Summe aus Nummer 13 und 15)	80.000,00	0,00	0	0	80.000	0	0	0	0	0
90291 Sanierung Humpisstraße											
8	Auszahlungen für Baumaßnahmen	200.000,00	150.000,00	0	150.000	50.000	0	0	0	0	0
13	Summe der Auszahlungen aus Investitionstätigkeit (Summe der Nummern 7 bis 12)	200.000,00	150.000,00	0	150.000	50.000	0	0	0	0	0
14	Saldo aus Investitionstätigkeit (Saldo der Nummern 6 und 13)	-200.000,00	-150.000,00	0	-150.000	-50.000	0	0	0	0	0
16	Gesamtkosten der Maßnahme (Summe aus Nummer 13 und 15)	200.000,00	150.000,00	0	150.000	50.000	0	0	0	0	0
90295 Sanierung Straße Hechelfurt											
8	Auszahlungen für Baumaßnahmen	718.000,00	68.000,00	0	68.000	50.000	600.000	300.000	300.000	0	0
13	Summe der Auszahlungen aus Investitionstätigkeit (Summe der Nummern 7 bis 12)	718.000,00	68.000,00	0	68.000	50.000	600.000	300.000	300.000	0	0
14	Saldo aus Investitionstätigkeit (Saldo der Nummern 6 und 13)	-718.000,00	-68.000,00	0	-68.000	-50.000	-600.000	-300.000	-300.000	0	0
16	Gesamtkosten der Maßnahme (Summe aus Nummer 13 und 15)	718.000,00	68.000,00	0	68.000	50.000	600.000	300.000	300.000	0	0



Investitionsübersicht 2025

Gemeinde: 01 Meckenbeuren

Teilhaushalt	7	Planung, Bau, Verkehr, Naturschutz
Produktbereich	754	Verkehrsflächen und -anlagen, ÖPNV
Produktgruppe	75410	Gemeindestraßen
Produkt	7541000	Gemeindestraßen
Produkt	541000000	Gemeindestraßen

Nr.		Gesamtang. z. Maßnahme -nachrichtl.-	Bisher finanziert	Ergebnis Vorvorjahr	Ansatz Vorjahr zzgl. Ermächtigungs- übertragungen aus Vorvorj.	Ansatz Haushaltsjahr	Verpflichtungs- ermächtigungen Haushaltsjahr	Planung Haushaltsjahr +1	Planung Haushaltsjahr +2	Planung Haushaltsjahr +3	Finanzbedarf weitere Jahre -nachrichtl.-
		1	2	3	4	5	6	7	8	9	
90295 Sanierung Straße Hechelfurt											
90385 Straßenbeleuchtung (weiterer Ausbau, Umrüstung)											
8	Auszahlungen für Baumaßnahmen	250.000,00	100.000,00	0	100.000	50.000	0	50.000	50.000	0	0
13	Summe der Auszahlungen aus Investitionstätigkeit (Summe der Nummern 7 bis 12)	250.000,00	100.000,00	0	100.000	50.000	0	50.000	50.000	0	0
14	Saldo aus Investitionstätigkeit (Saldo der Nummern 6 und 13)	-250.000,00	-100.000,00	0	-100.000	-50.000	0	-50.000	-50.000	0	0
16	Gesamtkosten der Maßnahme (Summe aus Nummer 13 und 15)	250.000,00	100.000,00	0	100.000	50.000	0	50.000	50.000	0	0
90386 Umgestaltung Bushaltestellen											
1	Einzahlungen aus Investitionszuwendungen	332.000,00	332.000,00	0	332.000	0	0	0	0	0	0
6	Summe der Einzahlungen aus Investitionstätigkeit (Summe aus Nummern 1 bis 5)	332.000,00	332.000,00	0	332.000	0	0	0	0	0	0
8	Auszahlungen für Baumaßnahmen	2.320.000,00	1.020.000,00	0	1.020.000	600.000	0	700.000	0	0	0
13	Summe der Auszahlungen aus Investitionstätigkeit (Summe der Nummern 7 bis 12)	2.320.000,00	1.020.000,00	0	1.020.000	600.000	0	700.000	0	0	0
14	Saldo aus Investitionstätigkeit (Saldo der Nummern 6 und 13)	-1.988.000,00	-688.000,00	0	-688.000	-600.000	0	-700.000	0	0	0
16	Gesamtkosten der Maßnahme (Summe aus Nummer 13 und 15)	2.320.000,00	1.020.000,00	0	1.020.000	600.000	0	700.000	0	0	0
90389 Sanierung Habacht bis B 467 Belag und Bankette											
8	Auszahlungen für Baumaßnahmen	550.000,00	50.000,00	0	50.000	100.000	400.000	400.000	0	0	0
13	Summe der Auszahlungen aus Investitionstätigkeit (Summe der Nummern 7 bis 12)	550.000,00	50.000,00	0	50.000	100.000	400.000	400.000	0	0	0
14	Saldo aus Investitionstätigkeit (Saldo der Nummern 6 und 13)	-550.000,00	-50.000,00	0	-50.000	-100.000	-400.000	-400.000	0	0	0
16	Gesamtkosten der Maßnahme (Summe aus Nummer 13 und 15)	550.000,00	50.000,00	0	50.000	100.000	400.000	400.000	0	0	0
90484 Straßenbau Kratzerach											
8	Auszahlungen für Baumaßnahmen	120.000,00	120.000,00	0	120.000	0	0	0	0	0	0



Investitionsübersicht 2025

Gemeinde: 01 Meckenbeuren

Teilhaushalt	7	Planung, Bau, Verkehr, Naturschutz
Produktbereich	754	Verkehrsflächen und -anlagen, ÖPNV
Produktgruppe	75410	Gemeindestraßen
Produkt	7541000	Gemeindestraßen
Produkt	5410000000	Gemeindestraßen

Nr.		Gesamtang. z. Maßnahme -nachrichtl.-	Bisher finanziert	Ergebnis Vorvorjahr	Ansatz Vorjahr zzgl. Ermächtigungs- übertragungen aus Vorvorj.	Ansatz Haushaltsjahr	Verpflichtungs- ermächtigungen Haushaltsjahr	Planung	Planung	Planung	Finanzbedarf weitere Jahre -nachrichtl.-
								Haushaltsjahr +1	Haushaltsjahr +2	Haushaltsjahr +3	
				2023	2024	2025	2025	2026	2027	2028	
		1	2	3	4	5	6	7	8	9	10
90484 Straßenbau Kratzerach											
13	Summe der Auszahlungen aus Investitionstätigkeit (Summe der Nummern 7 bis 12)	120.000,00	120.000,00	0	120.000	0	0	0	0	0	0
14	Saldo aus Investitionstätigkeit (Saldo der Nummern 6 und 13)	-120.000,00	-120.000,00	0	-120.000	0	0	0	0	0	0
16	Gesamtkosten der Maßnahme (Summe aus Nummer 13 und 15)	120.000,00	120.000,00	0	120.000	0	0	0	0	0	0



Investitionsübersicht 2025

Gemeinde: 01 Meckenbeuren

Teilhaushalt	7	Planung, Bau, Verkehr, Naturschutz
Produktbereich	754	Verkehrsflächen und -anlagen, ÖPNV
Produktgruppe	75410	Gemeindestraßen
Produkt	7541000	Gemeindestraßen
Produkt	5410000010	Brücken

Nr.		Gesamtang. z. Maßnahme -nachrichtl.-	Bisher finanziert	Ergebnis Vorvorjahr	Ansatz Vorjahr zzgl. Ermächtigungs- übertragungen aus Vorvorj.	Ansatz Haushaltsjahr	Verpflichtungs- ermächtigungen Haushaltsjahr	Planung Haushaltsjahr +1	Planung Haushaltsjahr +2	Planung Haushaltsjahr +3	Finanzbedarf weitere Jahre -nachrichtl.-
		1	2	3	4	5	6	7	8	9	
90179 Sanierung Brückenbauwerke Samletshofer Steg											
8	Auszahlungen für Baumaßnahmen	350.000,00	0,00	0	0	0	0	0	350.000	0	0
13	Summe der Auszahlungen aus Investitionstätigkeit (Summe der Nummern 7 bis 12)	350.000,00	0,00	0	0	0	0	0	350.000	0	0
14	Saldo aus Investitionstätigkeit (Saldo der Nummern 6 und 13)	-350.000,00	0,00	0	0	0	0	0	-350.000	0	0
16	Gesamtkosten der Maßnahme (Summe aus Nummer 13 und 15)	350.000,00	0,00	0	0	0	0	0	350.000	0	0
90386 Umgestaltung Bushaltestellen											
8	Auszahlungen für Baumaßnahmen	160.000,00	0,00	0	0	160.000	0	0	0	0	0
13	Summe der Auszahlungen aus Investitionstätigkeit (Summe der Nummern 7 bis 12)	160.000,00	0,00	0	0	160.000	0	0	0	0	0
14	Saldo aus Investitionstätigkeit (Saldo der Nummern 6 und 13)	-160.000,00	0,00	0	0	-160.000	0	0	0	0	0
16	Gesamtkosten der Maßnahme (Summe aus Nummer 13 und 15)	160.000,00	0,00	0	0	160.000	0	0	0	0	0



Investitionsübersicht 2025

Gemeinde: 01 Meckenbeuren

Teilhaushalt	7	Planung, Bau, Verkehr, Naturschutz
Produktbereich	754	Verkehrsflächen und -anlagen, ÖPNV
Produktgruppe	75490	Öffentliche Toilettenanlagen
Produkt	7549000	Öffentliche Toilettenanlagen
Produkt	5490000000	Bereitstellung und Betrieb öffentlicher Toilettenanlagen

Nr.		Gesamtang. z. Maßnahme -nachrichtl.-	Bisher finanziert	Ergebnis Vorvorjahr	Ansatz Vorjahr zzgl. Ermächtigungsübertragungen aus Vorvorj.	Ansatz Haushaltsjahr	Verpflichtungsermächtigungen Haushaltsjahr	Planung Haushaltsjahr +1	Planung Haushaltsjahr +2	Planung Haushaltsjahr +3	Finanzbedarf weitere Jahre -nachrichtl.-
		1	2	2023	2024	2025	2025	2026	2027	2028	10
90486 WC Anlage Bahnhof (Hochbau)											
8	Auszahlungen für Baumaßnahmen	650.000,00	650.000,00	0	650.000	0	0	0	0	0	0
13	Summe der Auszahlungen aus Investitionstätigkeit (Summe der Nummern 7 bis 12)	650.000,00	650.000,00	0	650.000	0	0	0	0	0	0
14	Saldo aus Investitionstätigkeit (Saldo der Nummern 6 und 13)	-650.000,00	-650.000,00	0	-650.000	0	0	0	0	0	0
16	Gesamtkosten der Maßnahme (Summe aus Nummer 13 und 15)	650.000,00	650.000,00	0	650.000	0	0	0	0	0	0



Investitionsübersicht 2025

Gemeinde: 01 Meckenbeuren

Teilhaushalt	7	Planung, Bau, Verkehr, Naturschutz
Produktbereich	755	Natur- und Landschaftspflege, Friedhofswesen
Produktgruppe	75510	Öffentliches Grün/Landschaftsbau
Produkt	7551002	Freizeitanlagen und Spielflächen
Produkt	551002000	Freizeitanlagen und Spielflächen

Nr.		Gesamtang. z. Maßnahme -nachrichtl.-	Bisher finanziert	Ergebnis Vorvorjahr	Ansatz Vorjahr zzgl. Ermächtigungs- übertragungen aus Vorvorj.	Ansatz Haushaltsjahr	Verpflichtungs- ermächtigungen Haushaltsjahr	Planung Haushaltsjahr +1	Planung Haushaltsjahr +2	Planung Haushaltsjahr +3	Finanzbedarf weitere Jahre -nachrichtl.-
		1	2	3	4	5	6	7	8	9	
90562 Spielplatz Max-Eyth-Straße Großspiel- und Klettergerät											
12	Auszahlungen für den Erwerb von immateriellen Vermögensgegenständen	45.000,00	45.000,00	0	45.000	0	0	0	0	0	0
13	Summe der Auszahlungen aus Investitionstätigkeit (Summe der Nummern 7 bis 12)	45.000,00	45.000,00	0	45.000	0	0	0	0	0	0
14	Saldo aus Investitionstätigkeit (Saldo der Nummern 6 und 13)	-45.000,00	-45.000,00	0	-45.000	0	0	0	0	0	0
16	Gesamtkosten der Maßnahme (Summe aus Nummer 13 und 15)	45.000,00	45.000,00	0	45.000	0	0	0	0	0	0
90565 Spielplatz Anemonenweg, Doppelschaukel											
12	Auszahlungen für den Erwerb von immateriellen Vermögensgegenständen	1.800,00	1.800,00	0	1.800	0	0	0	0	0	0
13	Summe der Auszahlungen aus Investitionstätigkeit (Summe der Nummern 7 bis 12)	1.800,00	1.800,00	0	1.800	0	0	0	0	0	0
14	Saldo aus Investitionstätigkeit (Saldo der Nummern 6 und 13)	-1.800,00	-1.800,00	0	-1.800	0	0	0	0	0	0
16	Gesamtkosten der Maßnahme (Summe aus Nummer 13 und 15)	1.800,00	1.800,00	0	1.800	0	0	0	0	0	0
90566 Spielplatz Humpisstraße, Doppelschaukel											
12	Auszahlungen für den Erwerb von immateriellen Vermögensgegenständen	1.800,00	1.800,00	0	1.800	0	0	0	0	0	0
13	Summe der Auszahlungen aus Investitionstätigkeit (Summe der Nummern 7 bis 12)	1.800,00	1.800,00	0	1.800	0	0	0	0	0	0
14	Saldo aus Investitionstätigkeit (Saldo der Nummern 6 und 13)	-1.800,00	-1.800,00	0	-1.800	0	0	0	0	0	0
16	Gesamtkosten der Maßnahme (Summe aus Nummer 13 und 15)	1.800,00	1.800,00	0	1.800	0	0	0	0	0	0
90567 Spielplatz Felchenstraße, Balkenwippe											
12	Auszahlungen für den Erwerb von immateriellen Vermögensgegenständen	1.600,00	1.600,00	0	1.600	0	0	0	0	0	0
13	Summe der Auszahlungen aus Investitionstätigkeit (Summe der Nummern 7 bis 12)	1.600,00	1.600,00	0	1.600	0	0	0	0	0	0
14	Saldo aus Investitionstätigkeit (Saldo der Nummern 6 und 13)	-1.600,00	-1.600,00	0	-1.600	0	0	0	0	0	0
16	Gesamtkosten der Maßnahme (Summe aus Nummer 13 und 15)	1.600,00	1.600,00	0	1.600	0	0	0	0	0	0



Investitionsübersicht 2025

Gemeinde: 01 Meckenbeuren

Teilhaushalt	7	Planung, Bau, Verkehr, Naturschutz
Produktbereich	755	Natur- und Landschaftspflege, Friedhofswesen
Produktgruppe	75510	Öffentliches Grün/Landschaftsbau
Produkt	7551002	Freizeitanlagen und Spielflächen
Produkt	551002000	Freizeitanlagen und Spielflächen

Nr.		Gesamtang. z. Maßnahme -nachrichtl.-	Bisher finanziert	Ergebnis Vorvorjahr	Ansatz Vorjahr zzgl. Ermächtigungs- übertragungen aus Vorvorj.	Ansatz Haushaltsjahr	Verpflichtungs- ermächtigungen Haushaltsjahr	Planung Haushaltsjahr +1	Planung Haushaltsjahr +2	Planung Haushaltsjahr +3	Finanzbedarf weitere Jahre -nachrichtl.-
		1	2	3	4	5	6	7	8	9	
90567 Spielplatz Felchenstraße, Balkenwippe											
90568 Spielplatz Schusterstraße, Spielhaus mit Rutsche											
12	Auszahlungen für den Erwerb von immateriellen Vermögensgegenständen	5.500,00	5.500,00	0	5.500	0	0	0	0	0	0
13	Summe der Auszahlungen aus Investitionstätigkeit (Summe der Nummern 7 bis 12)	5.500,00	5.500,00	0	5.500	0	0	0	0	0	0
14	Saldo aus Investitionstätigkeit (Saldo der Nummern 6 und 13)	-5.500,00	-5.500,00	0	-5.500	0	0	0	0	0	0
16	Gesamtkosten der Maßnahme (Summe aus Nummer 13 und 15)	5.500,00	5.500,00	0	5.500	0	0	0	0	0	0
90569 Spielplatz Breite, Federwippgerät											
12	Auszahlungen für den Erwerb von immateriellen Vermögensgegenständen	1.000,00	1.000,00	0	1.000	0	0	0	0	0	0
13	Summe der Auszahlungen aus Investitionstätigkeit (Summe der Nummern 7 bis 12)	1.000,00	1.000,00	0	1.000	0	0	0	0	0	0
14	Saldo aus Investitionstätigkeit (Saldo der Nummern 6 und 13)	-1.000,00	-1.000,00	0	-1.000	0	0	0	0	0	0
16	Gesamtkosten der Maßnahme (Summe aus Nummer 13 und 15)	1.000,00	1.000,00	0	1.000	0	0	0	0	0	0
90570 Freizeitanlage Ried, Doppelschaukel											
12	Auszahlungen für den Erwerb von immateriellen Vermögensgegenständen	1.800,00	1.800,00	0	1.800	0	0	0	0	0	0
13	Summe der Auszahlungen aus Investitionstätigkeit (Summe der Nummern 7 bis 12)	1.800,00	1.800,00	0	1.800	0	0	0	0	0	0
14	Saldo aus Investitionstätigkeit (Saldo der Nummern 6 und 13)	-1.800,00	-1.800,00	0	-1.800	0	0	0	0	0	0
16	Gesamtkosten der Maßnahme (Summe aus Nummer 13 und 15)	1.800,00	1.800,00	0	1.800	0	0	0	0	0	0
90571 Spielplatz Marienstraße, Schaukel											
12	Auszahlungen für den Erwerb von immateriellen Vermögensgegenständen	1.400,00	1.400,00	0	1.400	0	0	0	0	0	0
13	Summe der Auszahlungen aus Investitionstätigkeit (Summe der Nummern 7 bis 12)	1.400,00	1.400,00	0	1.400	0	0	0	0	0	0
14	Saldo aus Investitionstätigkeit (Saldo der Nummern 6 und 13)	-1.400,00	-1.400,00	0	-1.400	0	0	0	0	0	0



Investitionsübersicht 2025

Gemeinde: 01 Meckenbeuren

Teilhaushalt	7	Planung, Bau, Verkehr, Naturschutz
Produktbereich	755	Natur- und Landschaftspflege, Friedhofswesen
Produktgruppe	75510	Öffentliches Grün/Landschaftsbau
Produkt	7551002	Freizeitanlagen und Spielflächen
Produkt	551002000	Freizeitanlagen und Spielflächen

Nr.		Gesamtang. z. Maßnahme -nachrichtl.-	Bisher finanziert	Ergebnis Vorvorjahr	Ansatz Vorjahr zzgl. Ermächtigungs- übertragungen aus Vorvorj.	Ansatz Haushaltsjahr	Verpflichtungs- ermächtigungen Haushaltsjahr	Planung Haushaltsjahr +1	Planung Haushaltsjahr +2	Planung Haushaltsjahr +3	Finanzbedarf weitere Jahre -nachrichtl.-
		1	2	3	4	5	6	7	8	9	
90571 Spielplatz Marienstraße, Schaukel											
16	Gesamtkosten der Maßnahme (Summe aus Nummer 13 und 15)	1.400,00	1.400,00	0	1.400	0	0	0	0	0	0
90572 Spielplatz Marienstraße, Spielhaus											
12	Auszahlungen für den Erwerb von immateriellen Vermögensgegenständen	2.800,00	2.800,00	0	2.800	0	0	0	0	0	0
13	Summe der Auszahlungen aus Investitionstätigkeit (Summe der Nummern 7 bis 12)	2.800,00	2.800,00	0	2.800	0	0	0	0	0	0
14	Saldo aus Investitionstätigkeit (Saldo der Nummern 6 und 13)	-2.800,00	-2.800,00	0	-2.800	0	0	0	0	0	0
16	Gesamtkosten der Maßnahme (Summe aus Nummer 13 und 15)	2.800,00	2.800,00	0	2.800	0	0	0	0	0	0
90573 Spielplatz Schmiedstraße, Einpunktringschwinger											
12	Auszahlungen für den Erwerb von immateriellen Vermögensgegenständen	4.000,00	4.000,00	0	4.000	0	0	0	0	0	0
13	Summe der Auszahlungen aus Investitionstätigkeit (Summe der Nummern 7 bis 12)	4.000,00	4.000,00	0	4.000	0	0	0	0	0	0
14	Saldo aus Investitionstätigkeit (Saldo der Nummern 6 und 13)	-4.000,00	-4.000,00	0	-4.000	0	0	0	0	0	0
16	Gesamtkosten der Maßnahme (Summe aus Nummer 13 und 15)	4.000,00	4.000,00	0	4.000	0	0	0	0	0	0
90617 Arnold-Böcklin-Straße, Seilbahn Liefern/Aufbau/TÜV											
8	Auszahlungen für Baumaßnahmen	14.500,00	0,00	0	0	14.500	0	0	0	0	0
13	Summe der Auszahlungen aus Investitionstätigkeit (Summe der Nummern 7 bis 12)	14.500,00	0,00	0	0	14.500	0	0	0	0	0
14	Saldo aus Investitionstätigkeit (Saldo der Nummern 6 und 13)	-14.500,00	0,00	0	0	-14.500	0	0	0	0	0
16	Gesamtkosten der Maßnahme (Summe aus Nummer 13 und 15)	14.500,00	0,00	0	0	14.500	0	0	0	0	0



Investitionsübersicht 2025

Gemeinde: 01 Meckenbeuren

Teilhaushalt	7	Planung, Bau, Verkehr, Naturschutz
Produktbereich	755	Natur- und Landschaftspflege, Friedhofswesen
Produktgruppe	75530	Friedhofs- und Bestattungswesen
Produkt	7553000	Friedhofs- und Bestattungswesen
Produkt	5530000000	Friedhöfe

Nr.		Gesamtang. z. Maßnahme -nachrichtl.-	Bisher finanziert	Ergebnis Vorvorjahr	Ansatz Vorjahr zzgl. Ermächtigungs- übertragungen aus Vorvorj.	Ansatz Haushaltsjahr	Verpflichtungs- ermächtigungen Haushaltsjahr	Planung Haushaltsjahr +1	Planung Haushaltsjahr +2	Planung Haushaltsjahr +3	Finanzbedarf weitere Jahre -nachrichtl.-
		1	2	2023	2024	2025	2025	2026	2027	2028	10
90197 Friedhof Meckenbeuren											
8	Auszahlungen für Baumaßnahmen	850.000,00	0,00	0	0	50.000	0	800.000	0	0	0
13	Summe der Auszahlungen aus Investitionstätigkeit (Summe der Nummern 7 bis 12)	850.000,00	0,00	0	0	50.000	0	800.000	0	0	0
14	Saldo aus Investitionstätigkeit (Saldo der Nummern 6 und 13)	-850.000,00	0,00	0	0	-50.000	0	-800.000	0	0	0
16	Gesamtkosten der Maßnahme (Summe aus Nummer 13 und 15)	850.000,00	0,00	0	0	50.000	0	800.000	0	0	0
90488 Planung eines gärtnergepflegten Urnengrabfeldes											
8	Auszahlungen für Baumaßnahmen	120.000,00	120.000,00	0	120.000	0	0	0	0	0	0
13	Summe der Auszahlungen aus Investitionstätigkeit (Summe der Nummern 7 bis 12)	120.000,00	120.000,00	0	120.000	0	0	0	0	0	0
14	Saldo aus Investitionstätigkeit (Saldo der Nummern 6 und 13)	-120.000,00	-120.000,00	0	-120.000	0	0	0	0	0	0
16	Gesamtkosten der Maßnahme (Summe aus Nummer 13 und 15)	120.000,00	120.000,00	0	120.000	0	0	0	0	0	0



Investitionsübersicht 2025

Gemeinde: 01 Meckenbeuren

Teilhaushalt	8	Wirtschaftliche Unternehmen
Produktbereich	853	Ver- und Entsorgung
Produktgruppe	85310	Elektrizitätsversorgung
Produkt	8531002	Photovoltaikanlagen
Produkt	5310020000	Photovoltaikanlagen

Nr.		Gesamtang. z. Maßnahme -nachrichtl.-	Bisher finanziert	Ergebnis Vorvorjahr	Ansatz Vorjahr zzgl. Ermächtigungs- übertragungen aus Vorvorj.	Ansatz Haushaltsjahr	Verpflichtungs- ermächtigungen Haushaltsjahr	Planung Haushaltsjahr +1	Planung Haushaltsjahr +2	Planung Haushaltsjahr +3	Finanzbedarf weitere Jahre -nachrichtl.-
		2023	2024	2025	2025	2026	2027	2028			
		1	2	3	4	5	6	7	8	9	10
90490 PV-Anlagen											
12	Auszahlungen für den Erwerb von immateriellen Vermögensgegenständen	528.000,00	28.000,00	0	28.000	200.000	0	100.000	100.000	100.000	0
13	Summe der Auszahlungen aus Investitionstätigkeit (Summe der Nummern 7 bis 12)	528.000,00	28.000,00	0	28.000	200.000	0	100.000	100.000	100.000	0
14	Saldo aus Investitionstätigkeit (Saldo der Nummern 6 und 13)	-528.000,00	-28.000,00	0	-28.000	-200.000	0	-100.000	-100.000	-100.000	0
16	Gesamtkosten der Maßnahme (Summe aus Nummer 13 und 15)	528.000,00	28.000,00	0	28.000	200.000	0	100.000	100.000	100.000	0



Gemeinde: 01 Meckenbeuren

Teilhaushalt	8	Wirtschaftliche Unternehmen
Produktbereich	853	Ver- und Entsorgung
Produktgruppe	85360	Telekommunikationseinrichtungen
Produkt	8536000	Leitungsgebundene Breitbandinfrastruktur
Produkt	5360010000	Leitungsgebundene Breitbandinfrastruktur

Nr.		Gesamtang. z. Maßnahme -nachrichtl.-	Bisher finanziert	Ergebnis Vorvorjahr	Ansatz Vorjahr zzgl. Ermächtigungs- übertragungen aus Vorvorj.	Ansatz Haushaltsjahr	Verpflichtungs- ermächtigungen Haushaltsjahr	Planung Haushaltsjahr +1	Planung Haushaltsjahr +2	Planung Haushaltsjahr +3	Finanzbedarf weitere Jahre -nachrichtl.-
		2023	2024	2025	2025	2026	2027	2028			
		1	2	3	4	5	6	7	8	9	10
90298 Investitionen in Infrastruktur in Abstimmung mit ZVBB											
11	Auszahlungen für Investitionsförderungsmaßnahmen	438.500,00	78.500,00	0	78.500	90.000	0	90.000	90.000	90.000	0
13	Summe der Auszahlungen aus Investitionstätigkeit (Summe der Nummern 7 bis 12)	438.500,00	78.500,00	0	78.500	90.000	0	90.000	90.000	90.000	0
14	Saldo aus Investitionstätigkeit (Saldo der Nummern 6 und 13)	-438.500,00	-78.500,00	0	-78.500	-90.000	0	-90.000	-90.000	-90.000	0
16	Gesamtkosten der Maßnahme (Summe aus Nummer 13 und 15)	438.500,00	78.500,00	0	78.500	90.000	0	90.000	90.000	90.000	0



Investitionsübersicht 2025

Gemeinde: 01 Meckenbeuren

Teilhaushalt	8	Wirtschaftliche Unternehmen
Produktbereich	857	Wirtschaftsförderung
Produktgruppe	85730	Allgemeine Einrichtungen und Unternehmen
Produkt	8573008	Vermietung von Festhallen und Festplätzen
Produkt	5730080100	Festhalle: Karl-Brugger-Halle Kehlen

Nr.		Gesamtang. z. Maßnahme -nachrichtl.-	Bisher finanziert	Ergebnis Vorvorjahr	Ansatz Vorjahr zzgl. Ermächtigungs- übertragungen aus Vorvorj.	Ansatz Haushaltsjahr	Verpflichtungs- ermächtigungen Haushaltsjahr	Planung Haushaltsjahr +1	Planung Haushaltsjahr +2	Planung Haushaltsjahr +3	Finanzbedarf weitere Jahre -nachrichtl.-
		1	2	2023	2024	2025	2025	2026	2027	2028	10
90393 mobiles Dammbalkensystem vor UG Fenster, Türen und Tore											
1	Einzahlungen aus Investitionszuwendungen	24.000,00	0,00	0	0	24.000	0	0	0	0	0
6	Summe der Einzahlungen aus Investitionstätigkeit (Summe aus Nummern 1 bis 5)	24.000,00	0,00	0	0	24.000	0	0	0	0	0
8	Auszahlungen für Baumaßnahmen	150.000,00	150.000,00	0	150.000	0	0	0	0	0	0
13	Summe der Auszahlungen aus Investitionstätigkeit (Summe der Nummern 7 bis 12)	150.000,00	150.000,00	0	150.000	0	0	0	0	0	0
14	Saldo aus Investitionstätigkeit (Saldo der Nummern 6 und 13)	-126.000,00	-150.000,00	0	-150.000	24.000	0	0	0	0	0
16	Gesamtkosten der Maßnahme (Summe aus Nummer 13 und 15)	150.000,00	150.000,00	0	150.000	0	0	0	0	0	0
90605 Karl-Brugger-Halle -M-Raum/Foyer LED-Beleuchtung											
12	Auszahlungen für den Erwerb von immateriellen Vermögensgegenständen	20.000,00	0,00	0	0	20.000	0	0	0	0	0
13	Summe der Auszahlungen aus Investitionstätigkeit (Summe der Nummern 7 bis 12)	20.000,00	0,00	0	0	20.000	0	0	0	0	0
14	Saldo aus Investitionstätigkeit (Saldo der Nummern 6 und 13)	-20.000,00	0,00	0	0	-20.000	0	0	0	0	0
16	Gesamtkosten der Maßnahme (Summe aus Nummer 13 und 15)	20.000,00	0,00	0	0	20.000	0	0	0	0	0

*** Ende der Liste "Investitionsübersicht" ***

Stellenplan 2025 -Erläuterungen-

Im Stellenplan 2025 sind **210,75** Stellen ausgewiesen, davon 14,00 Beamte und 196,75 Beschäftigte nach TVöD. Im Stellenplan 2023 waren es gesamt 203,54 Stellen. Das ergibt einen Stellenzuwachs von **7,21 Stellen**. Die Stellen sind in Vollzeitäquivalenten dargestellt.

Stellenveränderungen:

Stellenveränderungen durch Erhöhung/ Verringerung von Stundendeputaten ergeben sich insbesondere durch folgende Maßnahmen:

- +3,78 Kita Liebenau/ Hegenberg (Anpassung Mindestpersonalschlüssel)
- +0,37 Kita Liebenau/ Hegenberg (Aufstockung Hauswirtschaft)
- +0,36 Kita Brochenzell (Anpassung Mindestpersonalschlüssel)
- +1,04 Kinderhaus Buch (Anpassung Mindestpersonalschlüssel)
- +0,14 Albrecht-Dürer-Schule (Erhöhung Betreuung)
- +0,09 Eduard-Möricke-Schule (Erhöhung Betreuung)
- +0,90 Freistellung Personalrat
- +1,40 Musikschule (Umwandlung Honorarverträge in Beschäftigtenstellen)
- 0,80 Rathaus (Wegfall Altersteilzeitstelle)
- 0,69 Bildung und Betreuung (Wegfall Betreuungsgruppe ukr. Flüchtlingskinder)

Ausbildungsplätze: 40

3 Verwaltungsfachangestellte

1 Fachinformatiker

12 Praxisintegrierte Ausbildungsplätze für Erzieher/innen

9 Anerkennungspraktikanten/innen in den Kindertageseinrichtungen

15 Freiwilliges Soziales Jahr bzw. Bundesfreiwilligendienst (FSJ, BUFDI)

-Hauptamt-

864				
Gemeinde Meckenbeuren				
Mitarbeiter	Frauen	Männer	Gesamt	
Personal	246	73	319	
MA in Vollzeit	91	45	136	
<i>davon in Altersteilzeit</i>	--	--	--	
MA in Teilzeit	155	28	183	
<i>davon in Altersteilzeit</i>	4	--	4	
Teilzeitquote	63,01%	38,36%	57,37%	
<i>ohne Altersteilzeit</i>	62,40%	38,36%	56,83%	

Stellenplan für das Haushaltsjahr 2025

Teil A: Beamte

Teil A I. Gemeindeverwaltung - ohne Sondervermögen mit Sonderrechnung

Laufbahngruppen	Besoldungsgruppe	Zahl der Stellen 2025	Mit Zulage		darunter		Leerstellen	Zahl der Stellen 2024			Ist-Besetzung am 30.06.2024	Erläuterungen
			3	4	Sonderschlüssel	5		6	7	8		
1	2	3										
Wahlbeamte	B2	1,00	0,00	0,00	0,00	0,00	0,00	1,00	1,00	1,00	1,00	
	Summe	1,00	0,00	0,00	0,00	0,00	0,00	1,00	1,00	1,00	1,00	
hoeherer Dienst	A14	1,00	0,00	0,00	0,00	0,00	0,00	1,00	1,00	1,00	1,00	
	Summe	1,00	0,00	0,00	0,00	0,00	0,00	1,00	1,00	1,00	1,00	
gehobener Dienst	A13/G	3,00	0,00	0,00	0,00	0,00	0,00	3,00	3,00	3,00	2,70	
	A12	6,00	0,00	0,00	0,00	0,00	0,00	5,00	5,00	5,00	4,00	
	A11	1,00	0,00	0,00	0,00	0,00	0,00	1,00	1,00	1,00	0,00	
	A10/G	1,00	0,00	0,00	0,00	0,00	0,00	1,00	1,00	1,00	0,50	
	Summe	11,00	0,00	0,00	0,00	0,00	0,00	10,00	10,00	7,20	7,20	
mittlerer Dienst	A10/M	1,00	1,00	1,00	0,00	0,00	0,00	1,00	1,00	1,00	0,90	
	Summe	1,00	1,00	1,00	0,00	0,00	0,00	1,00	1,00	0,90	0,90	
Insgesamt		14,00	1,00	1,00	0,00	0,00	0,00	13,00	13,00	10,10	10,10	

Teil A: Beamte

Teil A II. Sondervermögen mit Sonderrechnungen

Laufbahngruppen	Besoldungsgruppe	Zahl der Stellen 2025	Mit Zulage		darunter		Leerstellen	Zahl der Stellen 2024			Ist-Besetzung am 30.06.2024	Erläuterungen
			3	4	Sonderschlüssel	5		6	7	8		
1	2	3										
		0,00	0,00	0,00	0,00	0,00	0,00	0,00	0,00	0,00	0,00	
Insgesamt AI + AII		14,00	1,00	1,00	0,00	0,00	0,00	13,00	13,00	10,10	10,10	

Stellenplan für das Haushaltsjahr 2025

Teil B: Tariflich Beschäftigte
Teil B I. Gemeindeverwaltung - ohne Sondervermögen mit Sonderrechnung

Tarifart	Entgeltgruppe	Zahl der Stellen 2025	Zahl der Stellen 2024	Ist-Besetzung am 30.06.2024	Erläuterungen
1	2	3	4	5	6
TVÖD VKA					
	E12	3,00	2,00	2,00	
	E11	1,00	4,00	3,00	
	E10	7,12	7,50	7,50	
	E09C	1,00	1,00	1,00	
	E09B	9,72	8,32	7,44	
	E09A	12,50	11,50	9,20	
	E08	6,75	6,38	4,20	
	E07	12,00	7,00	9,20	
	E06	17,35	17,62	14,72	
	E05	20,04	24,12	18,41	
	E04	2,56	5,45	1,56	
	E03	14,79	11,71	13,30	
	E02	0,35	0,65	0,29	
	Summe	108,19	107,26	91,83	
BT-V Soz.&Erz.Dienst					
	S17	1,00	1,00	1,00	
	S16	2,00	1,65	2,00	
	S15	2,80	2,60	1,80	
	S13	2,90	3,00	2,90	
	S12	3,70	3,60	1,60	
	S11B	1,30	1,30	0,80	
	S09	4,00	4,00	3,00	
	S08B	0,10	0,10	0,09	
	S08A	70,22	65,49	63,45	
	S04	0,54	0,54	0,68	
	Summe	88,56	83,28	77,32	
Insgesamt		196,75	190,54	169,15	

Teil B: Tariflich Beschäftigte
Teil B II. Sondervermögen mit Sonderrechnungen

Tarifart	Entgeltgruppe	Zahl der Stellen 2025	Zahl der Stellen 2024	Ist-Besetzung am 30.06.2024	Erläuterungen
1	2	3	4	5	6
Insgesamt		0,00	0,00	0,00	
Insgesamt BI + BII		196,75	190,54	169,15	
Insgesamt AI + BI		210,75	203,54	179,25	
Insgesamt AII + BII		0,00	0,00	0,00	
Insgesamt AI + AII + BI + BII		210,75	203,54	179,25	

Stellenplan für das Haushaltsjahr 2025
Teil C: Aufteilung nach der Haushaltsgliederung

I. Beamte
Gemeindeverwaltung - ohne Sondervermögen mit Sonderrechnung

Produktgruppe	Bezeichnung	Wahlbeamte B2	hoherer Dienst A14	gehobener Dienst A13/G	A11	A10/G	mittlerer Dienst A10/M/Z	Summe	Erläuterungen
111000	Steuerung	1,00		0,20				1,20	
112001	Organisation			0,20				0,20	
112101	Personalwesen			0,40				0,40	
112200	Finanzverwaltung		0,75					1,49	
112402	Gebäudewirtschaftung				1,00	1,00		2,60	
113200	Abgabewesen		0,14					0,29	
113301	Abwicklung von Grundstücksgeschäften und Bestellung und Verwaltung von Erbbaurechten			1,00				1,00	
113302	Grundstückbewirtschaftung (Unbebaute Grundstücke)			0,10				0,10	
121000	Wahlen und Abstimmungen			0,10				0,10	
122000	Ordnungswesen							0,93	
122100	Verkehrswesen			0,93				0,93	
122300	Personenstandswesen			0,05			1,00	0,05	
211000	Schulverwaltung							1,00	
36500101	Tageseinrichtungen für Kinder							0,40	
511000	Orts- und Regionalplanung			0,60				0,60	
521000	Bauordnung			1,00				2,00	
522000	Mietspiegel, Mietpreisberatung, Verfolgung von Mietpreisüberhöhung und Mietwucher			0,80				0,80	
533000	Wasserversorgung			0,05				0,05	
538000	Abwasserbeseitigung		0,08					0,13	
555000	Erhaltung der ökologischen Funktion des Waldes		0,02					0,27	
561001	Lärmaktionsplanung		0,02					0,02	
561002	Energiesparmaßnahmen, EEA							0,25	
571000	Wirtschaftsförderung			0,05				0,05	
575000	Tourismusförderung			0,05				0,05	
Gesamtsumme		1,00	1,00	3,00	6,00	1,00	1,00	14,00	

**III. Beschäftigte
Gemeindeverwaltung - ohne Sondervermögen mit Sonderrechnung**

Produktgruppe	Bezeichnung	TVÖD VKA										BT-V Soz.&Erz.Dienst										Summe	Erläuterungen			
		E12	E11	E10	E09C	E09B	E09A	E08	E07	E06	E05	E04	E03	E02	S17	S16	S15	S13	S12	S11B	S09			S08B	S08A	S04
111000	Steuerung			0,20																					2,10	
111401	Personalrat							0,62																	0,62	
111402	Kommunale Integrationsförderung für Einwohner/-innen mit Migrationshintergrund																				1,00				1,00	
111403	Bürgerschaftliches Engagement			0,72																					1,22	
112001	Organisation		1,00					0,13	1,15																2,28	
112002	IT		1,00	3,50				2,50																	7,65	
112101	Personalwesen																								4,05	
112200	Finanzverwaltung																								5,03	
112401	Neu-, Um- u. Erweiterungsbauten, Modernisierungen u. Sanierungen, techn. Gebäudebewirtschaft		0,55					0,75	1,00	1,00	0,70	0,50													4,09	
112402	Gebäudebewirtschaftung							3,00																	3,90	
112500	Bauhof							1,00	1,00	1,00	1,00	0,90													15,00	
112601	Boten-, Zustell- und Postdienste																								1,37	
113000	Presse- und Öffentlichkeitsarbeit			0,50																					1,05	
113200	Abgabewesen							0,25																	1,31	
113301	Abwicklung von Grundstücksgeschäften und Bestellung und Verwaltung von Erbbaurecht																								0,20	
113302	Grundstückbewirtschaftung (Unbebaute Grundstücke)																								0,57	
121000	Wahlen und Abstimmungen																								0,22	
122000	Ordnungswesen							0,05																	1,84	
122100	Verkehrswesen																								0,95	
122200	Einwohnerwesen																								2,98	
122300	Personenstandswesen																								0,10	
122501	Sozialversicherung																								0,55	
126000	Brandschutz																								1,24	
211000	Schulverwaltung																								0,39	
21100101	Grundschule Meckenbeuren							0,14			0,25														1,24	
21100102	Grundschule Brochenzell										0,55														3,55	
21100103	Grundschule Liebenau in Langentrog											0,72												0,70	2,11	
21100104	Grundschule Kehlen											0,37													1,52	
211005	Bildungszentrum Meckenbeuren											0,50												0,79	0,54	3,64
252101	Archiv											0,72													4,30	
263000	Musikschule											0,03													0,03	
272000	Bücherei			1,00		8,22						0,10													9,79	
310000	Sozialverwaltung					1,00						1,07													2,07	
314007	Soziale Einrichtungen f. Flüchtlinge u. Asylbewerber/-innen u. Asylberechtigte											0,56													1,56	
362001	Kinder- und Jugendarbeit											2,00													2,00	
362002	Jugendsozialarbeit, Jugendsozialarbeit an Schulen im Rahmen SGB VIII																							0,30	1,30	
362003	Beteiligung und Interessenvertretung von Kindern und Jugendlicher																							0,70	1,70	2,50
																								0,30	0,30	0,30

Produktgruppe	Bezeichnung	TVÖD VKA										BT-V Soz.&Erz.Dienst										Erläuterungen				
		E12	E11	E10	E09C	E09B	E09A	E08	E07	E06	E05	E04	E03	E02	S17	S16	S15	S13	S12	S11B	S09		S08B	S08A	504	Summe
363006	Familientreff																									
36500101	Tageseinrichtungen für Kinder							0,10															1,04			1,34
3650010101	Kindertageseinrichtung Brochenzell								0,25														0,60			1,41
3650010102	Kindertageseinrichtung Liebenau																						10,71			14,91
3650010103	Kindertageseinrichtung Lochbrücke																						11,85			14,85
3650010104	Kinderhaus Buch							0,15															2,94			5,42
3650010105	Kita an der Schussen																						10,50			13,15
3650010106	Waldkita Langenreute																						3,17			4,32
42410101	Sporthalle Meckenbeuren																									0,51
42410102	Sporthalle Buch																									0,86
42410103	Sporthalle Kehlen																									0,63
42410104	Sporthalle Brochenzell																									0,60
511000	Orts- und Regionalplanung	0,58	0,09				0,05																			1,77
521000	Bauordnung							1,00																		1,17
533000	Wasserversorgung																									1,55
538000	Abwasserbeseitigung	0,42					0,15																			3,64
541000	Gemeindestraßen	0,12	0,45				0,25																			0,97
545000	Straßenreinigung und Winterdienst	0,05	0,18				0,10																			0,38
546000	Parkungseinrichtungen	0,05	0,09				0,05																			0,24
551001	Grün- und Parkanlagen	0,05	0,09				0,05																			0,29
551002	Freizeitanlagen und Spielflächen	0,05					0,05																			0,15
551003	Kleingartenflächen	0,03					0,03																			0,06
552000	Wasserbauliche Anlagen und kommunale Gewässer (einschl. Hochwasserschutz)	0,05	0,09				0,05																			0,29
553000	Friedhöfe	0,05					0,35																			0,45
571000	Wirtschaftsförderung			0,10																						0,10
573006	Wochenmärkte																									0,05
57300801	Festhalle: Karl-Brugger-Halle Kehlen							0,20																		0,39
57300802	DGH Kehlen							0,10																		0,14
57300803	Festhalle: Humplshalle Brochenzell																									0,24
575000	Tourismusförderung			0,10																						0,10
Gesamtsumme		3,00	1,00	7,12	1,00	9,72	12,50	6,75	12,00	17,35	20,04	2,56	14,79	0,35	1,00	2,00	2,80	2,90	3,70	1,30	4,00	0,10	70,22	0,54	196,75	

Teil D: - nachrichtlich - Ehrenbeamte, Beschäftigte in Probe- oder Ausbildungszeit Haushaltsjahr 2025

I. Ehrenbeamte

Bezeichnung	Besoldungsgruppe	Anzahl akt. Jahr	Anzahl Vorjahr	Beschäftigt am 30.Juni 2024	Erläuterungen
Summe		0,00	0,00	0,00	

II. Nachwuchskräfte und informativisch beschäftigte Dienstkräfte

Bereich	Bezeichnung	Art der Vergütung	Anzahl akt. Jahr	Anzahl Vorjahr	Beschäftigt am 30.Juni 2024	Erläuterungen
Auszubildende Erzieher/in (PIA)	Azubi Pflege TVöD	AZUBIPFL	12,00	12,00	7,80	
Auszubildende Fachangest.	Azubi TVöD	AZUBI	3,00	3,00	1,00	
Auszubildende Fachinformatiker/in	Azubi TVöD	AZUBI	1,00	1,00	1,00	
FSJ (freiwill. Soziales Jahr)	Festgehälter	FRWSOZIA	15,00	15,00	7,00	
Praktikanten	Prakt.Soz/Erz BT-V	ERZIEH	9,00	9,00	3,00	
Saisonkräfte	TVöD VKA	E06	1,00	1,00	1,00	
Summe			41,00	41,00	20,80	

Anlage der KU- und KW-Stellen für das Haushaltsjahr 2025

Beamte	Anz. nach VKW	Stellenvermerk	Besoldungsgruppe KW	Besoldungsgruppe KU von	Besoldungsgruppe KU nach
--------	---------------	----------------	---------------------	-------------------------	--------------------------

Beschäftigte	Anz. nach VKW	Stellenvermerk	Entgeltgruppe KW	Entgeltgruppe KU von	Entgeltgruppe KU nach
1	0,80	KW	E06		

Deckungskreise

Gem. §§ 19, 20 Gemeindehaushaltsverordnung werden die folgenden Konten für deckungsfähig erklärt.

2111 K-Grundschule Meckenbeuren - Albrecht-Dürer Schule (Mehreinnahmen berechtigen zu Mehrausgaben)			
Produkt-Sachkonto	Bezeichnung	geplante Haushaltsmittel im ...	
		... Ansatz	... Deckungskreis
Gebend			
2110010100.35910010H	Etabezogene Erträge	0,00	0,00
Gebend / Nehmend			
2110010100.42220000S	Erwerb von geringwertigen Vermögensgegenständen	2.200,00	2.200,00
2110010100.42740000S	Lehr- und Unterrichtsmittel	5.500,00	5.500,00
2110010100.42750000S	Lernmittel	7.900,00	7.900,00
2110010100.42760000S	Besondere schulische Aufwendungen	2.200,00	2.200,00
2110010100.44310010S	Bürobedarf	1.100,00	1.100,00
2110010100.44310020S	Bücher und Zeitschriften	2.200,00	2.200,00
2110010100.44310990S	Sonstige Geschäftsaufwendungen	1.100,00	1.100,00
Geplante Mittel im Deckungskreis gesamt:			22.200,00 *

2112 K-Grundschule Brochenzell - Eugen-Bolz-Schule (Mehreinnahmen berechtigen zu Mehrausgaben)			
Produkt-Sachkonto	Bezeichnung	geplante Haushaltsmittel im ...	
		... Ansatz	... Deckungskreis
Gebend			
2110010200.35910010H	Etabezogene Erträge	0,00	0,00
Gebend / Nehmend			
2110010200.42220000S	Erwerb von geringwertigen Vermögensgegenständen	1.200,00	1.200,00
2110010200.42740000S	Lehr- und Unterrichtsmittel	3.000,00	3.000,00
2110010200.42750000S	Lernmittel	4.400,00	4.400,00
2110010200.42760000S	Besondere schulische Aufwendungen	1.200,00	1.200,00
2110010200.44310010S	Bürobedarf	700,00	700,00
2110010200.44310020S	Bücher und Zeitschriften	1.200,00	1.200,00
2110010200.44310990S	Sonstige Geschäftsaufwendungen	700,00	700,00
Geplante Mittel im Deckungskreis gesamt:			12.400,00 *

2113 K-Grundschule Liebenau - Eduard-Mörke-Schule (Mehreinnahmen berechtigen zu Mehrausgaben)			
Produkt-Sachkonto	Bezeichnung	geplante Haushaltsmittel im ...	
		... Ansatz	... Deckungskreis
Gebend			
2110010300.35910010H	Etabezogene Erträge	0,00	0,00
Gebend / Nehmend			
2110010300.42220000S	Erwerb von geringwertigen Vermögensgegenständen	700,00	700,00
2110010300.42740000S	Lehr- und Unterrichtsmittel	2.000,00	2.000,00
2110010300.42750000S	Lernmittel	2.800,00	2.800,00
2110010300.42760000S	Besondere schulische Aufwendungen	700,00	700,00
2110010300.44310010S	Bürobedarf	300,00	300,00
2110010300.44310020S	Bücher und Zeitschriften	700,00	700,00
2110010300.44310990S	Sonstige Geschäftsaufwendungen	300,00	300,00
Geplante Mittel im Deckungskreis gesamt:			7.500,00*

2114 K-Grundschule Kehlen - Wilhelm-Schussen-Schule (Mehreinnahmen berechtigen zu Mehrausgaben)			
Produkt-Sachkonto	Bezeichnung	geplante Haushaltsmittel im ...	
		... Ansatz	... Deckungskreis
Gebend			
2110010400.35910000H	Andere sonstige ordentliche Erträge	0,00	0,00
Gebend / Nehmend			
2110010400.42220000S	Erwerb von geringwertigen Vermögensgegenständen	2.000,00	2.000,00
2110010400.42740000S	Lehr- und Unterrichtsmittel	4.700,00	4.700,00
2110010400.42750000S	Lernmittel	6.500,00	6.500,00
2110010400.42760000S	Besondere schulische Aufwendungen	2.000,00	2.000,00
2110010400.44310010S	Bürobedarf	1.000,00	1.000,00
2110010400.44310020S	Bücher und Zeitschriften	2.000,00	2.000,00
2110010400.44310990S	Sonstige Geschäftsaufwendungen	1.000,00	1.000,00
Geplante Mittel im Deckungskreis gesamt:			19.200,00*

2220 K-Bildungszentrum			
(Mehreinnahmen berechtigen zu Mehrausgaben)			
Produkt-Sachkonto	Bezeichnung	geplante Haushaltsmittel im ...	
		... Ansatz	... Deckungskreis
Gebend			
2110050000.35910010H	Etabezogene Erträge	0,00	0,00
Nehmend			
2110050000.07200000S-99999	Betriebs- und Geschäftsausstattung	0,00	
Gebend / Nehmend			
2110050000.42220000S	Erwerb von geringwertigen Vermögensgegenständen	9.000,00	9.000,00
2110050000.42740000S	Lehr- und Unterrichtsmittel	22.300,00	22.300,00
2110050000.42750000S	Lernmittel	31.300,00	31.300,00
2110050000.42760000S	Besondere schulische Aufwendungen	9.000,00	9.000,00
2110050000.44310010S	Bürobedarf	4.600,00	4.600,00
2110050000.44310020S	Bücher und Zeitschriften	9.000,00	9.000,00
2110050000.44310990S	Sonstige Geschäftsaufwendungen	4.600,00	4.600,00
Geplante Mittel im Deckungskreis gesamt:			89.800,00*

4641 K-Kindertagesstätte Brochenzell			
(Mehreinnahmen berechtigen zu Mehrausgaben)			
Produkt-Sachkonto	Bezeichnung	geplante Haushaltsmittel im ...	
		... Ansatz	... Deckungskreis
Gebend			
3650010101.35910010H	Etabezogene Erträge	800,00	0,00
Gebend / Nehmend			
3650010101.42210000S	Unterhaltung des beweglichen Vermögens	800,00	800,00
3650010101.42220000S	Erwerb von geringwertigen Vermögensgegenständen	2.100,00	2.100,00
3650010101.42711500S	Pädagogischer Bedarf / Spielmaterial in Kitas	4.000,00	4.000,00
3650010101.44310010S	Bürobedarf	400,00	400,00
3650010101.44310020S	Bücher und Zeitschriften	800,00	800,00
3650010101.44310990S	Sonstige Geschäftsaufwendungen	400,00	400,00
Geplante Mittel im Deckungskreis gesamt:			8.500,00*

4642 K-Kindertagesstätte Liebenau (Mehreinnahmen berechtigten zu Mehrausgaben)			
Produkt-Sachkonto	Bezeichnung	geplante Haushaltsmittel im ...	
		... Ansatz	... Deckungskreis
Gebend			
3650010102.35910010H	Etabezogene Erträge	500,00	0,00
Gebend / Nehmend			
3650010102.42210000S	Unterhaltung des beweglichen Vermögens	400,00	400,00
3650010102.42220000S	Erwerb von geringwertigen Vermögensgegenständen	1.400,00	1.400,00
3650010102.42711500S	Pädagogischer Bedarf / Spielmaterial in Kitas	2.400,00	2.400,00
3650010102.44310010S	Bürobedarf	200,00	200,00
3650010102.44310020S	Bücher und Zeitschriften	400,00	400,00
3650010102.44310990S	Sonstige Geschäftsaufwendungen	200,00	200,00
Geplante Mittel im Deckungskreis gesamt:			5.000,00*

4643 K-Kindertagesstätte Lochbrücke (Mehreinnahmen berechtigten zu Mehrausgaben)			
Produkt-Sachkonto	Bezeichnung	geplante Haushaltsmittel im ...	
		... Ansatz	... Deckungskreis
Gebend			
3650010103.35910010H	Etabezogene Erträge	500,00	0,00
Gebend / Nehmend			
3650010103.42210000S	Unterhaltung des beweglichen Vermögens	500,00	500,00
3650010103.42220000S	Erwerb von geringwertigen Vermögensgegenständen	1.000,00	1.000,00
3650010103.42711500S	Pädagogischer Bedarf / Spielmaterial in Kitas	1.700,00	1.700,00
3650010103.42750000S	Lernmittel	0,00	0,00
3650010103.44310010S	Bürobedarf	200,00	200,00
3650010103.44310020S	Bücher und Zeitschriften	400,00	400,00
3650010103.44310990S	Sonstige Geschäftsaufwendungen	200,00	200,00
Geplante Mittel im Deckungskreis gesamt:			4.000,00*

4644 K-Kinderhaus Buch (Mehreinnahmen berechtigen zu Mehrausgaben)			
Produkt-Sachkonto	Bezeichnung	geplante Haushaltsmittel im ...	
		... Ansatz	... Deckungskreis
Gebend			
3650010104.35910010H	Etabezogene Erträge	200,00	0,00
Gebend / Nehmend			
3650010104.42210000S	Unterhaltung des beweglichen Vermögens	1.400,00	1.400,00
3650010104.42220000S	Erwerb von geringwertigen Vermögensgegenständen	3.400,00	3.400,00
3650010104.42711500S	Pädagogischer Bedarf / Spielmaterial in Kitas	6.200,00	6.200,00
3650010104.44310010S	Bürobedarf	700,00	700,00
3650010104.44310020S	Bücher und Zeitschriften	1.300,00	1.300,00
3650010104.44310990S	Sonstige Geschäftsaufwendungen	600,00	600,00
Geplante Mittel im Deckungskreis gesamt:			13.600,00 *

4645 K-Kindertagesstätte An der Schuss, Kehlen (Mehreinnahmen berechtigen zu Mehrausgaben)			
Produkt-Sachkonto	Bezeichnung	geplante Haushaltsmittel im ...	
		... Ansatz	... Deckungskreis
Gebend			
3650010105.35910010H	Etabezogene Erträge	800,00	0,00
Nehmend			
3650010105.07200000S-99999	Betriebs- und Geschäftsausstattung	0,00	
Gebend / Nehmend			
3650010105.42210000S	Unterhaltung des beweglichen Vermögens	600,00	600,00
3650010105.42220000S	Erwerb von geringwertigen Vermögensgegenständen	1.400,00	1.400,00
3650010105.42711500S	Pädagogischer Bedarf / Spielmaterial in Kitas	2.500,00	2.500,00
3650010105.44310010S	Bürobedarf	200,00	200,00
3650010105.44310020S	Bücher und Zeitschriften	600,00	600,00
3650010105.44310990S	Sonstige Geschäftsaufwendungen	300,00	300,00
Geplante Mittel im Deckungskreis gesamt:			5.600,00 *

4646 K-Kindertagesstätte Waldkita Langenreute (Mehreinnahmen berechtigen zu Mehrausgaben)			
Produkt-Sachkonto	Bezeichnung	geplante Haushaltsmittel im ...	
		... Ansatz	... Deckungskreis
Gebend			
3650010106.35910010H	Etabezogene Erträge	0,00	0,00
Nehmend			
3650010106.07200000S-99999	Betriebs- und Geschäftsausstattung	0,00	
Gebend / Nehmend			
3650010106.42210000S	Unterhaltung des beweglichen Vermögens	200,00	200,00
3650010106.42220000S	Erwerb von geringwertigen Vermögensgegenständen	700,00	700,00
3650010106.42711500S	Pädagogischer Bedarf / Spielmaterial in Kitas	1.000,00	1.000,00
3650010106.44310010S	Bürobedarf	200,00	200,00
3650010106.44310020S	Bücher und Zeitschriften	200,00	200,00
3650010106.44310990S	Sonstige Geschäftsaufwendungen	200,00	200,00
Geplante Mittel im Deckungskreis gesamt:			2.500,00*

4648 K-Übergangskita Buch (Mehreinnahmen berechtigen zu Mehrausgaben)			
Produkt-Sachkonto	Bezeichnung	geplante Haushaltsmittel im ...	
		... Ansatz	... Deckungskreis
Gebend			
3650010108.35910010H	Etabezogene Erträge	0,00	0,00
Gebend / Nehmend			
3650010108.42210000S	Unterhaltung des beweglichen Vermögens	100,00	100,00
3650010108.42220000S	Erwerb von geringwertigen Vermögensgegenständen	400,00	400,00
3650010108.42711500S	Pädagogischer Bedarf / Spielmaterial in Kitas	500,00	500,00
3650010108.44310010S	Bürobedarf	100,00	100,00
3650010108.44310020S	Bücher und Zeitschriften	100,00	100,00
3650010108.44310990S	Sonstige Geschäftsaufwendungen	100,00	100,00
Geplante Mittel im Deckungskreis gesamt:			1.300,00*

Die Steuerkraftsumme und die Steuerkraft der Gemeinde

Nach dem Finanzausgleichsgesetz Baden-Württemberg (FAG) gibt es hierzu zwei Begriffe:

1. Die Steuerkraftmesszahl (sie wird zur Berechnung der Schlüsselzuweisungen benutzt)

Die Steuerkraftmesszahl setzt sich zusammen aus

- a) dem Ist-Aufkommen der Grundsteuer A (land- und forstwirtschaftliche Betriebe),
der Grundsteuer B (Grundstücke)
der Gewerbesteuer

Diese drei Steuern werden einer Gemeinde bis 2026 mit einem fiktiven Hebesatz von 195 %, 185 % bzw. 290 % angerechnet; bei der Gewerbesteuer vermindert um die Gewerbesteuerumlage.

Aufgrund der Änderung der Grundsteuer auf 2025 ist dies ab 2027 bei der Grundsteuer A und B nicht mehr umsetzbar. Eine neue Regelung über die Berücksichtigung der Grundsteuer ist noch nicht getroffen worden. Übergangsweise wird ab 2027 daher mit dem Durchschnitt der in 2024 und 2025 berücksichtigten Grundsteuer gerechnet.

- b) dem Gemeindeanteil an der Einkommensteuer;
c) den Einnahmen aus dem Familienleistungsausgleich;
d) 80 v. H. aus dem Gemeindeanteil an der Umsatzsteuer;

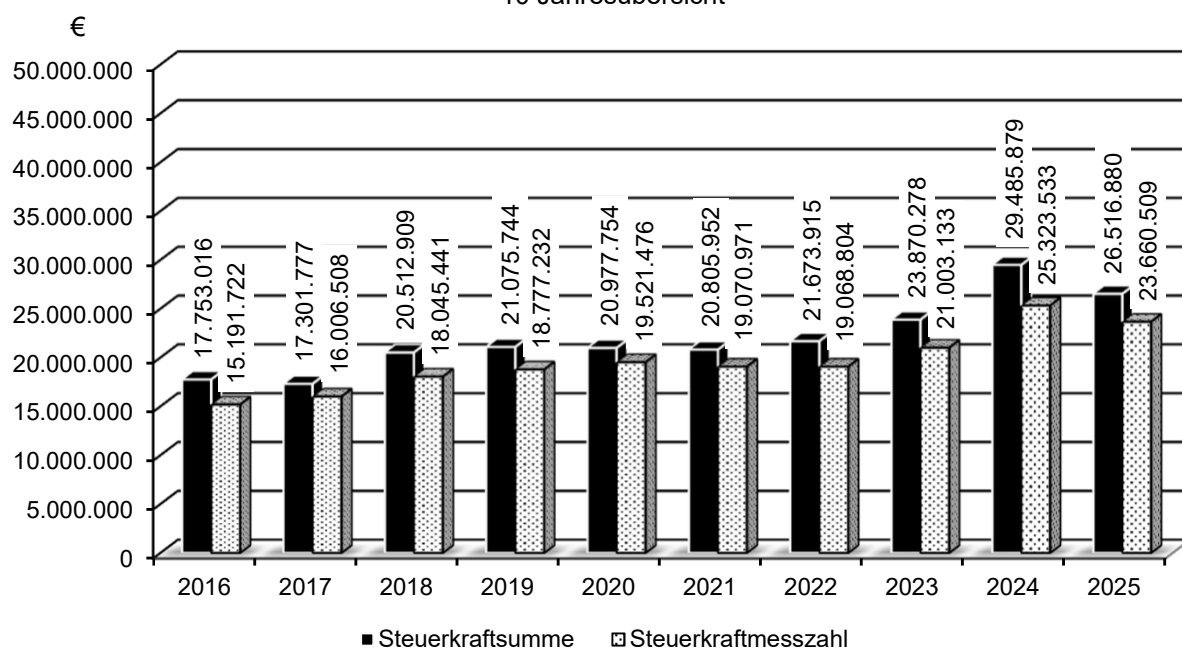
Die Einnahmen nach Buchstabe a) bis d) werden vom zweitvorangegangenen Jahr berechnet, d.h. für die Schlüsselzuweisungen 2025 werden die Einnahmen von 2023 zugrunde gelegt.

2. Die Steuerkraftsumme (sie dient als Grundlage für die Finanzausgleichsumlage an das Land und für die Kreisumlage)

Die Steuerkraftsumme setzt sich zusammen aus der o.a. Steuerkraftmesszahl und der Einnahme des zweitvorangegangenen Jahres aus den Schlüsselzuweisungen nach der mangelnden Steuerkraft. Die in den Schlüsselzuweisungen enthaltene Investitionspauschale pro Einwohner (siehe auch Haushaltserlass) wird dabei nicht berücksichtigt.

Die Steuerkraft der Gemeinde

- 10 Jahresübersicht -



Voraussichtliche Entwicklung der Liquidität

(zu § 1 Abs. 3 Nr. 3 GemHVO)

Nr.	Finanzhaushalt				Finanzplanung				
	Vorjahr 2024 EUR	Haushaltsjahr 2025 EUR	Haushaltsjahr 2026 EUR	Haushaltsjahr 2027 EUR	Haushaltsjahr 2028 EUR				
	1	2	3	4	5				
1	10.728.947								
2a	-								
2b	-								
2c	551.505								
3a	-								
3b	-								
4	11.280.452								
5	-								
6	-								
7	-								
8	3.335.208	1.287.200	677.500	904.500	712.300				
9	7.945.244	6.658.044	5.980.544	6.885.044	7.597.344				
10	-	-	-	-	-				
11	-	-	-	-	-				
12	7.945.244	6.658.044	5.980.544	6.885.044	7.597.344				
13	666.896	782.834	851.026	895.318	877.123				

1) Zeilen unterhalb Zeile 10 können bedarfsgerecht angepasst werden.

2) Aus der Finanzrechnung (§ 50 Nr. 42 GemHVO) des Vorjahres. Bei erstmaliger Aufstellung des Haushalts nach dem NKHR dürfen die Zeilen 1, 2a und 2b in einer Zeile zusammengefasst werden.

3) Bei erstmaliger Aufstellung des Haushalts nach dem NKHR dürfen die Zeilen 1, 2a und 2b in einer Zeile zusammengefasst werden.

4) Die Aufnahme von Kassenkrediten führt zu einer Veränderung des Zahlungsmittelbestands. Kassenkredite sind nur zur kurzfristigen Liquiditätsüberbrückung erlaubt und müssen zeitnah zurückbezahlt werden, daher ist der Wert an Kassenkrediten hier zu berücksichtigen.

5) Die Kreditermächtigung gilt weiter, bis die Haushaltsatzung für das übernächste Jahr erlassen ist (vgl. § 87 Abs. 3 GemO).

6) Sofern verfügbar sollen in Spalte 1, statt der veranschlagten Änderung des Finanzierungsmittelbestands, aktuelle Prognosewerte aufgenommen werden.

7) Hierunter können z.B. auch Rückstellungen fallen.

Übersicht über den voraussichtlichen Stand der Rücklagen

Anlage zu § 1 Abs. 3 Nr. 5, §23 GemHVO

Art	Stand zu Beginn des Vorjahres	Voraussichtl. Stand zu Be- ginn des Haus- haltsjahres	Im Haushalts- jahr voraus- sichtliche Zugänge	Im Haushalts- jahr ver- anschlagte Abgänge (voraussichtl. RE)	Voraussichtl. Stand am Ende des Haushalts- jahres
1. Ergebnismrücklage	8.727.326 €	9.300.000 €	- €	- 2.446.100 €	6.853.900 €
1.1 Rücklagen aus Überschüssen des ordentlichen Ergebnisses	8.727.326 €	9.300.000 €	- €	- 2.446.100 €	6.853.900 €
1.2 Rücklagen aus Überschüssen des Sonder- ergebnisses	- €	- €	- €	- €	- €
2. Zweckgebundene Rücklagen	- €	- €	- €	- €	- €
Rücklagen gesamt	8.727.326 €	9.300.000 €	- €	- 2.446.100 €	6.853.900 €

Hinweis: Die Rechnungsergebnisse 2020-2024 sind noch nicht endgültig festgestellt (fehlende Eröffnungsbilanz 01.01.2020). Es werden daher vorläufige, gerundete Daten dargestellt.

Übersicht über den voraussichtlichen Stand der Rückstellungen

Anlage zu § 1 Abs. 3 Nr. 5, § 41 GemHVO

Art	Voraussichtlicher Stand zu Beginn des Haushaltsjahres
1. Rückstellungen gem. § 41 Abs. 1 GemHVO	
1.1 Lohn- und Gehaltsrückstellungen	- €
1.2 Unterhaltsvorschussrückstellungen	- €
1.3 Stilllegungs- und Nachsorgerückstellungen für Abfalldeponien	- €
1.4 Gebührenüberschussrückstellungen	- €
1.5 Altlastensanierungsrückstellungen	- €
1.6 Rückstellungen für drohende Verpflichtungen aus Bürgschaften und Gewährleistungen	- €
2. Weitere Rückstellungen gemäß § 41 Abs. 2 GemHVO	
2.1. FAG-Umlage	13.725.706 €
2.2. Kreisumlage	19.815.152 €
Rückstellungen gesamt	33.540.858 €

Übersicht über den voraussichtlichen Stand der Schulden (ohne Kassenkredite)

in 1.000 EUR

Art	Stand zu Beginn des Vorjahres *	Voraussichtl. Stand zu Beginn des Haushaltsjahres	Im Haushaltsjahr veranschlagte Zugänge	Im Haushaltsjahr veranschlagte Abgänge	Voraussichtl. Stand am Ende des Haushaltsjahres
1. Schulden aus Krediten vom					
1.1 Kreditmarkt	9.713,00 €	9.019,00 €	8.000,00 €	695,00 €	16.324,00 €
1.2 Summe	9.713,00 €	9.019,00 €	8.000,00 €	695,00 €	16.324,00 €
2. Innere Darlehen	- €	- €	- €	- €	- €
2.1 Summe	- €	- €	- €	- €	- €

* Hierin enthalten sind 82.408 € für die der Schuldendienst (Zins und Tilgung) voll vom Sozialfond für Altenbetreuung getragen wird und somit keine finanzielle Belastung für den Gemeindehaushalt gegeben ist.

Schuldenstand nach dem Finanzplan

in 1.000 EUR

	2024	2025	2026	2027	2028
Stand auf Jahresbeginn	9.713	9.019	16.324	16.359	15.724
- Tilgung	694	695	965	1.135	1.215
+ Darlehensaufnahmen	0	8.000	1.000	500	0
= Stand auf Jahresende	9.019	16.324	16.359	15.724	14.509

Schuldenstandübersicht 2025

Gläubiger	Jahr der Aufnahme	Tilgung Euro	Zinssatz	Zinslaufzeit	Ursprüngl. Kreditbetrag	Stand zu Beginn des Vorjahres	Stand zu Beginn des HH-Jahres	Schuldendienst		Stand am Ende des HH-Jahres	
								Zins	Tilgung		Gesamt
Landesbank BW Nr. 400 84 44	2003	vierteljährlich 6.730	4,79%	30.12.29	700.000 €	161.538,40 €	134.615,32 €	5.964,48 €	26.923,08 €	32.887,56 €	107.692,24 €
Landesbank BW Nr. 604 484 518	1996/2011/ 2021	Annuität 4x14.338	0,25%	30.03.31	1.687.263 €	411.850,26 €	355.476,71 €	835,73 €	54.914,63 €	55.750,36 €	300.562,08 €
L-Bank* Nr. 910 044 73 68	1996/2021	Annuität 12x4.18.81	0,15%	31.05.26	350.235 €	87.305,65 €	82.407,52 €	120,24 €	4.905,48 €	5.175,00 €	77.502,04 €
Landesbank BW Nr. 611 827 026	2004/2011/ 2016	Annuität 4x21.000	0,70%	30.12.26	1.500.000 €	478.156,59 €	397.291,72 €	2.567,59 €	81.432,41 €	84.000,00 €	315.859,31 €
KfW Nr. 210/2021	2010/2021	vierteljährlich	0,01%	15.02.31	2.000.000 €	823.520,00 €	705.872,00 €	66,18 €	117.648,00 €	117.714,18 €	588.224,00 €
KfW Nr. 216 086 3	2012/2013	vierteljährlich 4x24.600	0,15%	15.08.22	1.400.000 € 1.060.000 € 2.460.000 €	1.820.400,00 €	1.722.000,00 €	34.713,08 €	98.400,00 €	133.113,08 €	1.623.600,00 €
KfW Nr. 360 75 28	2011	vierteljährlich 4x20.000	2,84%	15.02.32	2.000.000 €	1.440.000,00 €	1.360.000,00 €	37.772,00 €	80.000,00 €	117.772,00 €	1.280.000,00 €
Landesbank BW Nr. 612 323 358	2011/2021	Annuität 4x12.200	0,55%	30.12.31	1.000.000 €	679.610,16 €	634.454,98 €	3.395,96 €	45.404,04 €	48.800,00 €	589.050,94 €
Landesbank BW Nr. 612 964 264	2012/2022	Annuität 4x20.600	2,99%	30.12.32	1.600.000 €	1.170.796,52 €	1.122.869,28 €	33.023,59 €	49.376,41 €	82.400,00 €	1.073.492,87 €
KfW Nr. 995 04 09	2012	vierteljährlich 4x20.000€	1,34%	15.02.23	2.000.000 €	1.520.000,00 €	1.440.000,00 €	42.441,00 €	80.000,00 €	122.441,00 €	1.360.000,00 €
KfW Nr. 000 92 05	2013	vierteljährlich 4x14.000€	3,02%	15.02.34	1.400.000 €	1.120.000,00 €	1.064.000,00 €	31.498,60 €	56.000,00 €	87.498,60 €	1.008.000,00 €
Neuaufnahme					19.157.498 €	9.713.178 €	9.018.988 €	192.398 €	695.004 €	887.552 €	8.323.983 €
hoch nicht bekannt	2025				8.000.000 €	0,00 €	0,00 €	63.500,00 €	0,00 €	0,00 €	8.000.000,00 €
					27.157.498 €	9.713.177,58 €	9.018.987,53 €	255.898,43 €	695.004,05 €	887.551,76 €	16.323.983,48 €

* Zins und Tilgung von Darlehen Nr. 20 werden von der Stiftung Liebenau aus dem Sozialfond Altenbetreuung ersetzt.

Mittelwert
Max 1,53%
Min 0,01%

Kennzahlen zur Beurteilung der finanziellen Leistungsfähigkeit

(zu § 54 Abs. 2 Nr. 6 GemHVO)

Kennzahl	Einheit	Ergebnis 2023	Planung 2024	Planung 2025	Planung 2026	Planung 2027	Planung 2028
ERTRAGSLAGE							
1. ordentliches Ergebnis							
absoluter Betrag	€	5.019.007,72	- 1.941.000,00	- 2.446.100,00	- 1.280.300,00	- 1.351.600,00	- 2.022.500,00
Betrag je Einwohner	€/EW	368,26	-137,80	- 177,38	- 92,84	- 98,01	- 146,66
Aufwandsdeckungsgrad (ord. Eträge/ord. Aufw.)	%	110%	97%	96%	98%	98%	97%
1.1 Steuerkraft - netto -							
absoluter Betrag	€	27.828.366,26 €	27.901.800,00 €	29.346.600,00 €	30.618.800,00 €	32.816.400,00 €	33.725.200,00 €
Betrag je Einwohner	€/EW	2.041,85	2.047,24	2.153,25	2.246,59	2.407,84	2.474,52
Anteil an ordentlichen Aufwendungen	%	56%	47%	47%	49%	50%	51%
1.2 Betriebsergebnis - netto -							
absoluter Betrag	€	2.013.905,06	3.646.600,00	7.444.700,00	7.540.700,00	6.300.000,00	6.595.100,00
Betrag je Einwohner	€/EW	146,04	264,44	539,86	546,82	456,85	478,25
Anteil an ordentlichen Aufwendungen	%	9%	13%	24%	25%	21%	21%
2. Sonderergebnis							
absoluter Betrag	€	-	-	-	-	-	-
3. Gesamtergebnis							
absoluter Betrag	€	5.019.007,72	- 1.941.000,00	- 2.446.100,00	- 1.280.300,00	- 1.351.600,00	- 2.022.500,00
FINANZLAGE							
4. Zahlungsmittelüberschuss aus laufender Verwaltungstätigkeit (§ 3 Nr. 17 GemHVO)							
absoluter Betrag	€	5.739.994,92	415.880,58	816.600,00	2.888.300,00	2.058.300,00	1.295.800,00
Betrag je Einwohner	€/EW	416,24	30,16	59,22	209,45	149,26	93,97
5. Mindestzahlungsmittelüberschuss (=Ausz. Tilgungen)							
absoluter Betrag	€	696.842,64	694.190,05	695.000,00	965.000,00	1.135.000,00	1.215.000,00
6. Nettoinvestitionsfinanzierungsmittel (Ziff. 4.- Ziff. 5.)							
absoluter Betrag	€	5.043.152,28	- 278.309,47	121.600,00	1.923.300,00	923.300,00	80.800,00
Betrag je Einwohner	€/EW	365,71	- 20,18	8,82	139,47	66,95	5,86
7. Soll-Liquiditätsreserve (§ 22 Abs. 2 GemHVO - 2 % d. Ausz. aus lfd. VW-Tätigkeit v. 3 Jahren)							
absoluter Betrag	€	730.036,99	780.949,79	812.307,86	853.677,53	877.122,67	893.971,33
8. liquide Eigenmittel zum Jahresende (liquide Mittel abzgl. Finanzierungsmittelbedarf)							
absoluter Betrag	€	10.728.947,00 €	7.945.243,54 €	6.658.043,54 €	5.980.543,54 €	6.885.043,54 €	7.597.343,54 €
KAPITALLAGE							
9. Eigenkapital							
absoluter Betrag	€						
9.1 Basiskapital (§ 61 Nr. 6 GemHVO)							
absoluter Betrag	€	40.329.297					
9.2 Eigenkapitalquote							
Verhältnis Eigenkapital zu Bilanzsumme	%	52,84%					
9.3 Fremdkapitalquote							
Verhältnis Fremdkapital zu Bilanzsumme	%	62,36%					
10. Anlagendeckung							
Verhältnis langfr. Kapital zu langfr. Vermögen	%	62%					
11. Verschuldung							
absoluter Betrag	€	9.713.177,58 €	9.688.576,59 €	16.323.983,48 €			
Betrag je Einwohner	€/EW	713	688	1.184			
11.1 Netto neuverschuldung							
absoluter Betrag	€	- 696.843 €	- 694.190 €	7.305.000 €	35.000 €	- 635.000 €	- 1.215.000 €

Eröffnungsbilanz 01.01.2025 Gemeinde Meckenbeuren

vorläufig !!! mit Bewertung des Vermögens zum 01.01.2018 und Fortschreibung anhand vorläufiger Ergebnisse 2018-2024

Aktiva			Passiva
1. Vermögen			
1.1 Immaterielle Vermögensgegenstände	28.967,70 €	0,0%	40.329.296,68 €
1.2 Sachvermögen			8.727.326,87 €
1.2.1 Unbebaute Grundstücke und grundstücksgleiche Rechte	7.960.069,18 €		618.101,44 €
1.2.2 Bebaute Grundstücke und grundstücksgleiche Rechte	67.441.260,39 €		49.674.724,99 €
1.2.3 Infrastrukturvermögen	13.871.998,18 €		43,1%
1.2.4 Bauten auf fremden Grundstücken	0,00 €		
1.2.5 Kunstgegenstände, Kulturdenkmäler	112.248,18 €		
1.2.6 Maschinen und technische Anlagen, Fahrzeuge	6.229.426,21 €		
1.2.7 Betriebs- und Geschäftsausstattung	652.996,25 €		
1.2.8 Vorräte	14.596,23 €		
1.2.9 Geleistete Anzahlungen, Anlagen im Bau	1.957.674,24 €		
	98.240.268,86 €	85,3%	
1.3 Finanzvermögen			
1.3.1 Anteile an verbundenen Unternehmen	25.000,00 €		
1.3.2 Beteiligungen	130.840,00 €		
1.3.3 Sondervermögen	642.038,00 €		
1.3.4 Ausleihungen	178.387,32 €		
1.3.5 Wertpapiere	0,00 €		
1.3.6 Öffentlich-rechtliche Forderungen	1.868.790,25 €		
1.3.7 Privatrechtliche Forderungen, sonstiges Finanzvermögen	939.814,78 €		
1.3.8 Interne Forderungen aus inneren Darlehen	3.400.000,00 €		
1.3.9 Liquide Mittel	7.945.243,54 €		
	15.130.113,89 €	13,1%	
2. Abgrenzungsposten			
2.1 Aktive Rechnungsabgrenzung	37.936,37 €		
2.2 Sonderposten für geleistete Investitionszuschüsse	1.689.925,27 €		
	1.727.861,64 €	1,5%	
3. Nettoposition (nicht gedeckter Fehlbetrag)	0,00 €	0,0%	
Summe Aktiva	115.127.212,10 €		
1. Kapitalposition			
1.1 Basiskapital			40.329.296,68 €
1.2 Rücklagen			8.727.326,87 €
1.3 Ergebnis			618.101,44 €
			49.674.724,99 €
			43,1%
2. Sonderposten			
2.1. für Investitionszuweisungen			16.027.105,59 €
2.2. für Investitionsbeiträge			4.993.299,90 €
2.3. für Sonstiges			23.632,51 €
			21.044.038,00 €
			18,3%
3. Rückstellungen			
2.1 Lohn- und Gehaltsrückstellungen			0,00 €
2.2 Unterhaltsvorschussrückstellungen			0,00 €
2.3 Stilllegungs- und Nachsorgerückstellungen			0,00 €
2.4 Gebührenüberschussrückstellungen			0,00 €
2.5 Altanierungsrückstellungen			0,00 €
2.6 Rückst. für drohende Verpflichtungen Bürgschaften			0,00 €
2.7 Gewährleistungen / anhängigen Gerichtsverfahren			33.540.858,00 €
2.8 Aufwandsrückstellungen			0,00 €
			33.540.858,00 €
			29,1%
4. Verbindlichkeiten			
3.1 Anleihen			0,00 €
3.2 Verbindlichkeiten aus Kreditaufnahmen			9.018.987,53 €
3.3 Verbindlichkeiten, die Kreditaufnahmen wirtschaftlich gleichkommen			182.262,16 €
3.4 Verbindlichkeiten aus Lieferungen und Leistungen			883.136,08 €
3.5 Verbindlichkeiten aus Transferleistungen			0,00 €
3.6 Interne Verbindlichkeiten aus inneren Darlehen			0,00 €
3.7 Sonstige Verbindlichkeiten			713.603,60 €
			10.797.989,37 €
			9,4%
5. Passive Rechnungsabgrenzungsposten			
			69.601,74 €
			0,1%
Summe Passiva			115.127.212,10 €

Gemeinde Meckenbeuren
Ergebnisse der Haushaltswirtschaft des Jahres 2019

Rechenschaftsbericht

<u>Entwicklung des Haushaltsvolumens</u>	Haushaltsansatz	Rechnungsergebnis	Unterschied
Summe des Verwaltungshaushalts	35.593.500,00 €	36.665.924,61 €	1.072.424,61 €
Summe des Vermögenshaushalts	15.584.000,00 €	7.172.118,43 €	-8.411.881,57 €
Gesamthaushalt	51.177.500,00 €	43.838.043,04 €	-7.339.456,96 €
<u>Entwicklung der Einnahmen</u>	Haushaltsansatz	Rechnungsergebnis	Unterschied
Grundsteuer	1.882.000,00 €	1.971.700,10 €	89.700,10 €
Gewerbsteuer	11.800.000,00 €	11.783.294,00 €	-16.706,00 €
Anteil an der Einkommensteuer	9.720.800,00 €	9.531.041,75 €	-189.758,25 €
Anteil an der Umsatzsteuer	972.700,00 €	1.555.467,76 €	582.767,76 €
Ausgleich für Familienleistungsausgleich	707.500,00 €	698.907,00 €	-8.593,00 €
Sonstige Steuern	143.210,00 €	92.218,42 €	-50.991,58 €
Schlüsselzuweisungen	2.805.300,00 €	3.007.069,70 €	201.769,70 €
Gebühren, laufende Betriebseinnahmen	5.567.490,00 €	5.851.861,45 €	284.371,45 €
davon innere Verrechnungen	1.949.000,00 €	2.128.938,43 €	179.938,43 €
davon Auflösung von Zuschüssen	45.500,00 €	45.426,00 €	-74,00 €
Säumniszuschläge, Mahngebühren, Zinsen etc.	70.200,00 €	51.854,94 €	-18.345,06 €
Zuführung vom Vermögenshaushalt	0,00 €		0,00 €
Zuführung vom Verwaltungshaushalt	1.367.000,00 €	4.036.705,29 €	2.669.705,29 €
Entnahme Allgemeine Rücklage	10.264.000,00 €	1.397.589,55 €	-8.866.410,45 €
Vermögenserlöse, Rückflüsse aus Darlehen	2.500.000,00 €	434.755,37 €	-2.065.244,63 €
Beiträge	500.000,00 €	431.469,32 €	-68.530,68 €
Investitionszuschüsse von Bund und Land	953.000,00 €	869.478,56 €	-83.521,44 €
Kreditaufnahmen	0,00 €	0,00 €	0,00 €
Fehlbetrag (Abdeckung im Folgejahr)	0,00 €	0,00 €	0,00 €
<u>Entwicklung der Ausgaben</u>	Hauhaltsansatz	Rechnungsergebnis	Unterschied
Personalausgaben	10.469.700,00 €	9.436.194,67 €	1.033.505,33 €
Sächlicher Verwaltungs- und Betriebsaufwand	5.447.600,00 €	5.427.044,41 €	20.555,59 €
davon innere Verrechnungen	1.949.000,00 €	2.128.938,43 €	-179.938,43 €
Kalkulatorische Kosten	312.500,00 €	358.618,59 €	-46.118,59 €
Laufende Zuweisungen	1.345.900,00 €	1.460.281,30 €	-114.381,30 €
Gewerbesteuerumlage	2.184.600,00 €	1.776.266,87 €	408.333,13 €
Finanzausgleichsumlage	5.317.800,00 €	5.001.374,10 €	316.425,90 €
Kreisumlage	6.917.300,00 €	6.495.079,00 €	422.221,00 €
Weitere Finanzausgaben	15.000,00 €	258.962,00 €	-243.962,00 €
Allgemeine Deckungsreserve	0,00 €	0,00 €	0,00 €
Zinsausgaben	267.100,00 €	286.459,95 €	-19.359,95 €
Zuführung an den Vermögenshaushalt	1.367.000,00 €	4.036.705,29 €	-2.669.705,29 €
Gewährung von Darlehen	500.000,00 €	0,00 €	500.000,00 €
Vermögenserwerb, Beteiligungen	3.045.400,00 €	2.272.591,69 €	772.808,31 €
Baumaßnahmen	11.194.600,00 €	4.104.622,62 €	7.089.977,38 €
Tilgung von Krediten	748.000,00 €	747.999,66 €	0,34 €
Investitionszuschüsse an Dritte	96.000,00 €		96.000,00 €
Zuführung an Verwaltungshaushalt	0,00 €		0,00 €
Zuführung an die Rücklage	0,00 €		0,00 €

Investitionsrate

Laut Gemeindehaushaltsverordnung muss die Zuführung des Verwaltungshaushalts an den Vermögenshaushalt mindestens so hoch sein, dass damit die ordentlichen Tilgungen gedeckt werden können.

Zuführung an den Vermögenshaushalt	4.036.705 €
ordentliche Tilgungen	748.000 €
Netto-Investitionsrate somit	3.288.706 €

Gemeinde Meckenbeuren
Ergebnisse der Haushaltswirtschaft des Jahres 2019

Rechenschaftsbericht

<u>Entwicklung des Geldvermögens/Schulden</u>	Anfangsbestand	Veränderungen	Endbestand
Allgemeine Rücklage *	14.419.563,33 €	-1.397.589,55 €	13.021.973,78 €
Beiteiligungen:			
Beteiligung BOB	130.840,00 €	0,00 €	130.840,00 €
Genossenschaftsanteile	2.593,00 €	0,00 €	2.593,00 €
Bürger-Photovoltaikanlage	2.000,00 €	0,00 €	2.000,00 €
Reko GmbH	26.521,00 €	0,00 €	26.521,00 €
Bürgerservice Meckenbeuren GmbH	25.000,00 €	0,00 €	25.000,00 €
	186.954,00 €	0,00 €	186.954,00 €
Gewährte Darlehen	75.176,87 €	-3.900,00 €	71.276,87 €
Darlehen	13.311.587,18 €	-747.999,66 €	12.563.587,52 €
hinzu Schulden aus darlehensgleichen Rechtsgeschäften			
aus Grunderwerb auf Rentenbasis	178.836,77 €	-8.094,07 €	170.742,70 €
für Wohnanlage Bahnhofplatz-Lkb Lakra)	111.161,48 €	-4.639,91 €	106.521,57 €
über Landratsamt für Erwerb künftiger Straßenfl.	0,00 €	0,00 €	0,00 €

* gesetzlich vorgeschriebener Mindestbestand (§20II S.2 GemHVO):

700.997 €

Die allgemeine Rücklage soll die rechtzeitige Leistung von Ausgaben sichern (Betriebsmittel der Kasse). Zu diesem Zweck muss ein Betrag vorhanden sein, der sich in der Regel auf mindestens zwei vom Hundert der Ausgaben des Verwaltungshaushalts nach dem Durchschnitt der drei dem Haushaltsjahr vorangehenden Jahre beläuft.

Entwicklung des Kassenwesens

Der Kassenbestand betrug stets mehr als 11,3 Mio. €, mit Spitzen jeweils zur Quartalsmitte in Höhe von rund 15,6 Mio. € zum 15.02.2019, 11,1 Mio. € zum 15.05.2019, 12,2 Mio. € zum 15.08.2019, sowie 11,6 Mio. € zum 15.11.2019. Der Jahreshöchststand war zum 01.01.2019 mit 17,1 Mio. € erreicht. Hierbei ist zu beachten, dass in diesen Beträgen auch die Kassenbestände der Eigenbetriebe mit eingerechnet werden, da die Gemeindekasse als sogenannte „Einheitskasse“ auch für die Eigenbetriebe die Gelder auf Konten der Gemeinde verwaltet. Zum 31.12.2019 betrug der Kassenbestand 14,8 Mio. €. Die für das Jahr 2019 vorgesehene Kassenkreditermächtigung musste zu keinem Zeitpunkt in Anspruch genommen werden.

Kasseneinnahmereste

Trotz konsequenten Mahn- und Beitreibungsaktionen ist die Summe der offenen Forderungen der säumigen Zahler gegenüber der Gemeinde im Jahr 2019 im Vergleich zum Vorjahr um 146.255 € gestiegen, nachdem im Vorjahr deutlich geringere offene Forderungen zu verzeichnen waren. Bei der Gewerbesteuer und den Kindergartengebühren sind deutliche Anstiege zu erkennen. Bei Grundsteuer, Säumniszuschlägen/Mangebühren, sowie der Mieten, Pachten, Nutzungsentschädigungen sinken die Kasseneinnahmereste.

Die Gemeindekasse hat trotz ihrer stetigen Bemühungen nicht alle säumigen Einzahlungen noch vor dem Jahreswechsel betreiben können. Ein großer Anteil wurde bereits zum Jahresbeginn 2020 eingenommen, welche in der Finanzrechnung im Jahr 2020 ersichtlich sein werden.

Die Kasseneinnahmereste VwHH im Einzelnen:	Vorjahr	Haushaltsjahr	Veränderung
Gewerbesteuer einschließlich Vollverzinsung	71.682 €	193.328 €	121.646 €
Grundsteuer	11.790 €	10.461 €	-1.329 €
Hundesteuer	1.826 €	1.990 €	164 €
Vergnügungssteuer	0 €	0 €	0 €
Säumniszuschläge, Stundungszinsen, Mahnggeb.	38.429 €	19.991 €	-18.438 €
Kindergartengebühren, Verlässliche Grundsch.	32.943 €	44.966 €	12.023 €
Mieten, Pachten, Nutzungsentschädigungen	18.864 €	15.966 €	-2.898 €
Sonstige	7.930 €	43.016 €	35.087 €
insgesamt: *	183.464 €	329.718 €	146.255 €

* ohne Kassenreste aus Verrechnungen mit den Eigenbetrieben

Gemeinde Meckenbeuren
Ergebnisse der Haushaltswirtschaft des Jahres 2019

Rechenschaftsbericht

Zusammenfassung:

Das Haushaltsvolumen fiel 2019 mit 43,84 Mio. € gut 7,3 Mio. € niedriger aus als ursprünglich geplant, da vor allem die Ausgaben im Vermögenshaushalt um 8,4 Mio. € deutlich hinter den Planansätzen lagen. Grund hierfür sind vor allem die Investitionen, die mit weniger als der Hälfte des Haushaltsansatzes realisiert werden konnten. Die im Vergleich zur Planzahl von 1,4 Mio. € hohe Zuführungsrate an den Vermögenshaushalt in Höhe von gut 4,0 Mio. € mildert das Einnahmedefizit im Vermögenshaushalt sodass die Rücklagenentnahme mit 1,4 Mio. € um gut 8,9 Mio. € geringer ausfiel (Plan 10,26 Mio. €).

Für Investitionen wurden 6,37 Mio. € aufgewendet. Die größeren Summen wurden für die Maßnahmen im Rathaus mit 866 Tsd. €, der IT (inkl. Schulen und Kindertageseinrichtungen) 313 Tsd. €, der Feuerwehr 300 Tsd. €, der Schulen 318 Tsd. €, in Soziale Einrichtungen 127 Tsd. € und der Jugend und Kindertageseinrichtungen 360 Tsd. € fällig. Der zweite Rettungsweg des Schloß Brochenzell schlug bereits mit 318 Tsd. € zu Buche und die Fertigstellung der Sporthalle Meckenbeuren mit 1,55 Mio. €. In die Gemeindestraßen mit Straßenbeleuchtung wurden 626 Tsd. € investiert. Für den Bauhof wurden Fahrzeuge und Betriebsausstattungen im Wert von 142 Tsd. € angeschafft. Zur Weiterentwicklung der Gemeinde wurden Grundstücke im Wert von 1,5 Mio. angekauft

Im Verwaltungshaushalt war seitens der Gewerbesteuer ein sehr gutes Ergebnis in Höhe von 11,7 Mio. € zu verzeichnen, welches jedoch bereits etwas geringer als im Vorjahr ausfiel (um 0,4 Mio. €) und damit ein leichter konjunkturelle Abschwung bereits zu spüren war. Der Planansatz wurde nur knapp unterschritten (17 Tsd. €).

Die Schlüsselzuweisungen im Abschlussjahr 2019 lagen mit vereinnahmten Zuweisungen in Höhe von 3,07 Mio. € um rund 200 Tsd. € über Plan. Weiterhin ist davon auszugehen, dass die Schlüsselzuweisungen im Jahr 2020 aufgrund der Steuerkraftsumme der Gemeinde im Jahr 2018 einigermaßen stabil bleiben. Der Anteil an der Einkommensteuer belief sich mit 9,5 Mio. € knapp unter Planniveau (9,7 Mio. €). Der etwas unter Plan liegende Anteil der Einkommensteuer wurde durch die um ca. 0,5 Mio. € höher ausfallende Umsatzsteuerbeteiligung kompensiert. Die Kreisumlage ist nach dem Anstieg in 2018 wieder etwas gesunken (6,4 Mio. €). Die zu leistenden Umlagen an das Land beträgt rund 6,7 Mio. €. In Summe wurden somit 13,1 Mio. € an Land und Kreis zur Finanzierung derer Aufgaben abgeführt.

Durch den Einnahmeanstieg im Verwaltungshaushalt verbleibt ein Überschuss in Höhe von gut 4,0 Mio. €, welcher als Zuführung an den Vermögenshaushalt zur Finanzierung der dort getätigten Investitionen beiträgt und damit die Entnahme aus der Rücklage zusätzlich verringert. Das Ergebnis ist somit - entgegen der Planung einer Zuführung i. H. v. 1,367 Mio. € - um etwa 2,6 Mio. € höher als ursprünglich veranschlagt. 1,4 Mio. € mussten aus der Rücklage entnommen werden – geplant war ursprünglich eine Entnahme von 10,2 Mio. €. Der Stand der Rücklage zum 31.12.2019 beläuft sich aufgrund der nicht realisierten Investitionen weiterhin auf hohem Niveau: ca. 13 Mio. €.

Im Vermögenshaushalt sind die Einnahmen der Vermögenserlöse und Darlehensrückflüsse mit gut 1,7 Mio. € deutlich geringer realisiert worden, als der Planansatz von 3,9 Mio. € vorgesehen hat. Nach Baureifmachung einiger Grundstücke ist hier wieder mit entsprechenden Einnahmen aus Verkaufserlösen und Beiträgen zu rechnen. Investitionszuschüsse wurden für Investitionen bei der Kapelle Laufenen (38 Tsd. €), für den Neubau der Anschlussunterbringung Zollernstraße 4 (360 Tsd. €), Sporthalle Meckenbeuren (444 Tsd. €) erhalten. Grundstücke wurden im Wert von rund 400 Tsd. € veräußert. Kostenersätze für Erschließungsmaßnahmen flossen in Höhe von (430 Tsd. €) zu.

Im Jahr 2019 wurden keine Kredite in Anspruch genommen. Dem gegenüber stehen Tilgungen in Höhe von 757 Tsd. € und liegen im Plan. Damit beträgt der Schuldenstand der Gemeinde zum 31.12.2019 12,56 Mio. €. Kreditaufnahmen sind für 2020 nicht erforderlich. Der Stand der kreditähnlichen Rechtsgeschäfte betrug am Jahresende 170 Tsd. € und sank planmäßig um 8 Tsd. €. Diese Position wird jährlich nach versicherungsmathematischen Berechnungen neu gefasst, entspricht jedoch keinen Krediten im engeren Sinne und dient rein informatischen Zwecken, da sie den voraussichtlichen Zahlbetrag der kreditähnlichen Geschäfte angibt.

Der saldierte Schuldenstand (Stand Rücklage abzüglich Darlehensstand) wies zum Stichtag 31.12.2019 erneut einen positiven Wert (460 Tsd. €) auf. Dies bedeutet, dass die Rücklage nach wie vor höher ist als der Schuldenstand.

In der Gesamtbetrachtung des Rechnungsabschlusses 2019 konnte die solide Entwicklung der Vorjahre fortgesetzt werden. Die Verwaltung rechnet auch im Jahr 2020 mit sinkenden Steuereinnahmen, da die erwartete "konjunkturelle Delle" bereits 2019 zu spüren war und die im März 2020 beginnende Pandemie die öffentlichen Haushalte massiv belastet. Mit der Umstellung auf die kommunale Doppik zum 01.01.2020 wird sich die Betrachtungsweise auf die kommunalen Finanzen ändern. Die ordentlichen Erträge müssen künftig die ordentlichen Aufwendungen decken, damit der Haushaltsausgleich erreicht ist. Im Planjahr 2020 wird ein leichter Überschuss von 318 Tsd. € erwartet. Durch weiter steigende Kosten im konsumtiven Bereich werden weiterhin stabile Erträge benötigt. Anstehende Investitionen wie die Maßnahme am Feuerwehrgerätehaus können erstmal noch aus dem finanziellen Polster der liquiden Mittel finanziert werden. Die geplanten Investitionen werden auf Dauer jedoch Kreditaufnahmen erforderlich machen.

Die Auswirkungen der Corona-Pandemie sind im Haushaltsjahr 2020 bereits deutlich zu spüren. Zwar sind die Ertragsausfälle erstmals durch Kompensationszahlungen von Bund und Land abgemildert worden, jedoch zeigt diese Krise, wie schnell ein finanzielles Polster aufgebraucht sein kann. Die Auswirkungen kommen bislang nicht mit der anfänglich befürchteten Intensität zum Tragen, inwieweit diese Krise jedoch dauerhaft Auswirkungen auf die Gemeindefinanzen erzeugt, bleibt noch offen. Der zunehmende Investitions- und Sanierungsdruck wird künftig Darlehensaufnahmen erforderlich machen. Diese sind jedoch auch von der Realisierung der vorgesehenen Investitionen abhängig.

Bilanz zum 31.12.2023

Bürgerservice Meckenbeuren GmbH**Meckenbeuren****AKTIVA**

	EUR	Geschäftsjahr EUR	Vorjahr EUR
A. Anlagevermögen			
I. Finanzanlagen			
1. sonstige Ausleihungen		5.000,00	5.000,00
Summe Anlagevermögen		<u>5.000,00</u>	<u>5.000,00</u>
B. Umlaufvermögen			
I. Forderungen und sonstige Vermögensgegenstände			
1. sonstige Vermögensgegenstände		60.731,24	80.370,97
II. Kassenbestand, Bundesbankguthaben, Guthaben bei Kreditinstituten und Schecks		94.401,94	25.703,67
Summe Umlaufvermögen		<u>155.133,18</u>	<u>106.074,64</u>
C. Rechnungsabgrenzungsposten		1.742,91	1.662,68
		<u>161.876,09</u>	<u>112.737,32</u>

Bilanz zum 31.12.2023

Bürgerservice Meckenbeuren GmbH**Meckenbeuren****PASSIVA**

	EUR	Geschäftsjahr EUR	Vorjahr EUR
A. Eigenkapital			
I. Gezeichnetes Kapital		25.000,00	25.000,00
II. Kapitalrücklage		320.316,47	320.316,47
III. Verlustvortrag		344.685,83	308.914,84
IV. Jahresüberschuss		6.411,54	35.770,99-
Summe Eigenkapital		<u>7.042,18</u>	<u>630,64</u>
B. Rückstellungen			
1. Steuerrückstellungen	319,00		256,00
2. sonstige Rückstellungen	<u>6.500,00</u>		<u>38.250,00</u>
		6.819,00	38.506,00
C. Verbindlichkeiten			
1. sonstige Verbindlichkeiten		148.014,91	73.600,68
- davon aus Steuern EUR 0,00 (EUR 235,88)			
- davon mit einer Restlaufzeit bis zu einem Jahr EUR 140.202,71 (EUR 68.179,48)			
- davon mit einer Restlaufzeit von mehr als einem Jahr EUR 7.812,20 (EUR 5.421,20)			
		<u>161.876,09</u>	<u>112.737,32</u>

Kontennachweis zur Bilanz zum 31.12.2023

Bürgerservice Meckenbeuren GmbH

Meckenbeuren

AKTIVA

Konto	Bezeichnung	EUR	Geschäftsjahr EUR	Vorjahr EUR
sonstige Ausleihungen				
540	Übrige sonstige Ausleihungen		5.000,00	5.000,00
sonstige Vermögensgegenstände				
1500	Sonstige Forderungen	54.907,87		80.265,47
1549	Körperschaftsteuerrückforderung	<u>303,31</u>		<u>105,50</u>
		55.211,18		80.370,97
1571	Abziehbare Vorsteuer 7%	689,42		0,00
1576	Abziehbare Vorsteuer 19%	13.386,74		0,00
1771	Umsatzsteuer 7%	1.546,53-		0,00
1776	Umsatzsteuer 19%	2.800,88-		0,00
1780	Umsatzsteuer-Vorauszahlungen	3.616,10-		0,00
1790	Umsatzsteuer Vorjahr	<u>592,59-</u>		<u>0,00</u>
		5.520,06		0,00
			60.731,24	80.370,97
Kassenbestand, Bundesbankguthaben, Guthaben bei Kreditinstituten und Schecks				
1000	Kasse	216,20		216,40
1210	Genoba Meckenbeuren	<u>94.185,74</u>		<u>25.487,27</u>
			94.401,94	25.703,67
Rechnungsabgrenzungsposten				
980	Aktive Rechnungsabgrenzung		1.742,91	1.662,68
			<u>161.876,09</u>	<u>112.737,32</u>

Kontennachweis zur Bilanz zum 31.12.2023

Bürgerservice Meckenbeuren GmbH

Meckenbeuren

PASSIVA

Konto	Bezeichnung	EUR	Geschäftsjahr EUR	Vorjahr EUR
Gezeichnetes Kapital				
800	Gezeichnetes Kapital		25.000,00	25.000,00
Kapitalrücklage				
840	Kapitalrücklage		320.316,47	320.316,47
Verlustvortrag				
868	Verlustvortrag vor Verwendung		344.685,83	308.914,84
Jahresüberschuss				
	Jahresüberschuss		6.411,54	35.770,99-
Steuerrückstellungen				
956	Gewerbesteuerrückstellung § 4 (5b) EStG		319,00	256,00
sonstige Rückstellungen				
970	Sonstige Rückstellungen	0,00		31.750,00
977	Rückstellungen für Abschluss u. Prüfung	6.500,00		6.500,00
			6.500,00	38.250,00
sonstige Verbindlichkeiten				
1700	Sonstige Verbindlichkeiten	135.530,04		66.417,54
1701	Ticket Regional AZ	4.672,67		1.526,06
1702	ausgegebene Gutscheine	7.812,20		5.421,20
1741	Verbindlichk. Lohn- und Kirchensteuer	0,00		138,25
		148.014,91		73.503,05
1571	Abziehbare Vorsteuer 7%	0,00		458,42-
1576	Abziehbare Vorsteuer 19%	0,00		5.296,18-
1771	Umsatzsteuer 7%	0,00		462,78
1776	Umsatzsteuer 19%	0,00		3.149,45
1780	Umsatzsteuer-Vorauszahlungen	0,00		1.939,30
1785	Umsatzsteuer nach § 13b UStG	0,00		140,00
1790	Umsatzsteuer Vorjahr	0,00		160,70
		0,00		97,63
			148.014,91	73.600,68
davon aus Steuern EUR 0,00 (EUR 235,88)				
1741	Verbindlichk. Lohn- und Kirchensteuer			
1571	Abziehbare Vorsteuer 7%			
1576	Abziehbare Vorsteuer 19%			
1771	Umsatzsteuer 7%			
1776	Umsatzsteuer 19%			
1780	Umsatzsteuer-Vorauszahlungen			
1785	Umsatzsteuer nach § 13b UStG			
1790	Umsatzsteuer Vorjahr			
Übertrag			161.876,09	112.737,32

Kontennachweis zur Bilanz zum 31.12.2023

Bürgerservice Meckenbeuren GmbH**Meckenbeuren****PASSIVA**

Konto	Bezeichnung	EUR	Geschäftsjahr EUR	Vorjahr EUR
Übertrag			161.876,09	112.737,32
	davon mit einer Restlaufzeit bis zu einem Jahr EUR 140.202,71 (EUR 68.179,48)			
1700	Sonstige Verbindlichkeiten			
1701	Ticket Regional AZ			
1741	Verbindlichk. Lohn- und Kirchensteuer			
1571	Abziehbare Vorsteuer 7%			
1576	Abziehbare Vorsteuer 19%			
1771	Umsatzsteuer 7%			
1776	Umsatzsteuer 19%			
1780	Umsatzsteuer-Vorauszahlungen			
1785	Umsatzsteuer nach § 13b UStG			
1790	Umsatzsteuer Vorjahr			
	davon mit einer Restlaufzeit von mehr als einem Jahr EUR 7.812,20 (EUR 5.421,20)			
1702	ausgegebene Gutscheine			
			161.876,09	112.737,32

Gewinn- und Verlustrechnung vom 01.01.2023 bis 31.12.2023

Bürgerservice Meckenbeuren GmbH**Meckenbeuren**

	EUR	Geschäftsjahr EUR	Vorjahr EUR
1. Umsatzerlöse		51.762,52	28.414,66
2. Gesamtleistung		51.762,52	28.414,66
3. sonstige betriebliche Erträge			
a) Erträge aus der Auflösung von Rückstellungen	31.750,00		0,00
b) übrige sonstige betriebliche Erträge	<u>74.000,00</u>		<u>74.000,00</u>
		105.750,00	74.000,00
4. Personalaufwand			
a) Löhne und Gehälter	10.010,65		9.152,67
b) soziale Abgaben und Aufwendungen für Altersversorgung und für Unterstützung	<u>2.995,44</u>		<u>2.535,61</u>
		13.006,09	11.688,28
5. sonstige betriebliche Aufwendungen			
a) Raumkosten	63.712,15		74.279,70
b) Versicherungen, Beiträge und Abgaben	22.759,24		18.534,89
c) Werbe- und Reisekosten	6.976,90		124,20
d) verschiedene betriebliche Kosten	<u>45.333,60</u>		<u>33.626,35</u>
		138.781,89	126.565,14
6. Erträge aus Beteiligungen		750,00	500,00
7. Steuern vom Einkommen und vom Ertrag		63,00	432,23
8. Ergebnis nach Steuern		6.411,54	35.770,99-
9. Jahresüberschuss		6.411,54	35.770,99-

Kontennachweis zur G.u.V. vom 01.01.2023 bis 31.12.2023

Bürgerservice Meckenbeuren GmbH**Meckenbeuren**

Konto	Bezeichnung	EUR	Geschäftsjahr EUR	Vorjahr EUR
Umsatzerlöse				
8101	Eintrittsgelder steuerfrei	14.928,00		5.227,50
8300	Eintrittsgelder 7% USt	22.132,52		13.007,16
8400	Erlöse 19% USt	<u>14.702,00</u>		<u>10.180,00</u>
			51.762,52	28.414,66
Erträge aus der Auflösung von Rückstellungen				
2735	Erträge Auflösung von Rückstellungen		31.750,00	0,00
übrige sonstige betriebliche Erträge				
2510	Betriebskostenzuschuß Gem. Meckenbeuren		74.000,00	74.000,00
Löhne und Gehälter				
4100	Löhne und Gehälter		10.010,65	9.152,67
soziale Abgaben und Aufwendungen für Altersversorgung und für Unterstützung				
4130	Gesetzliche Sozialaufwendungen		2.995,44	2.535,61
Raumkosten				
4210	Miete, unbewegliche Wirtschaftsgüter	32.560,00		24.000,00
4230	Heizung	4.157,24		6.070,03
4240	Wasser, Müll, Nebenkosten	7.118,52		3.593,38
4241	Strom	3.994,48		7.623,56
4250	Reinigung	4.411,54		3.460,92
4260	Instandhaltung betrieblicher Räume	<u>11.470,37</u>		<u>29.531,81</u>
			63.712,15	74.279,70
Versicherungen, Beiträge und Abgaben				
4360	Versicherungen	1.589,24		1.584,89
4381	Verwaltungskosten an Gemeinde	<u>21.170,00</u>		<u>16.950,00</u>
			22.759,24	18.534,89
Werbe- und Reisekosten				
4600	Werbekosten		6.976,90	124,20
verschiedene betriebliche Kosten				
4300	Nicht abzieh. VoSt (so betr Aufwand)	5.265,14		737,83
4400	Konzerte, Aufführungen	17.555,91		13.214,08
4401	Konzerte, Aufführungen MwSt-frei	16.355,51		7.766,56
4900	Sonstige betriebliche Aufwendungen	2.329,80		6.832,73
4920	Telefon	1.892,56		99,89
4950	Rechts- und Beratungskosten	1.851,16		4.121,34
4970	Nebenkosten des Geldverkehrs	<u>83,52</u>		<u>853,92</u>
			45.333,60	33.626,35
Erträge aus Beteiligungen				
2615	Erträge aus Beteiligungen z.T. stfrei		750,00	500,00
Übertrag			<u>6.474,54</u>	<u>35.338,76-</u>

Kontennachweis zur G.u.V. vom 01.01.2023 bis 31.12.2023

Bürgerservice Meckenbeuren GmbH**Meckenbeuren**

Konto	Bezeichnung	EUR	Geschäftsjahr EUR	Vorjahr EUR
Übertrag			6.474,54	35.338,76-
Steuern vom Einkommen und vom Ertrag				
2200	Körperschaftsteuer	187,50-		50,00-
2203	Körperschaftsteuer für Vorjahre	0,00		290,11
2208	Solidaritätszuschlag	10,31-		2,75-
2213	Kapitalertragsteuer 25 % (KapG)	187,50		125,00
2216	SolZ auf Kapitalertragsteuer 25 % (KapG)	10,31		6,87
4320	Gewerbesteuer	<u>63,00</u>		<u>63,00</u>
			63,00	432,23
Jahresüberschuss			<u>6.411,54</u>	<u>35.770,99-</u>